



## ІНФОРМАЦІЙНА ДОВІДКА ЩОДО РОЗРАХУНКУ ОБСЯГУ ОСВІТНЬОЇ СУБВЕНЦІЇ НА 2024 РІК

### СУХОПОЛОВ'ЯНСЬКА ТГ

#### Базова інформація про засновника:

Засновник	Сухополов'янська сільська територіальна громада		
Код бюджету	2554900000		
Область	Чернігівська	Фактична наповнюваність класів	7,7
Тип	Сільська ТГ	Розрахункова наповнюваність класів	12,5
Площа (км <sup>2</sup> )	905,9	Щільність учнів (учнів на км <sup>2</sup> )	1,0
Населення (осіб, 2022)	12 598	Сільське населення (%)	100,0
Сільське населення (осіб, 2022)	12 598		

#### Підсумки розподілу субвенції на 2024 рік:

	К-ть учнів (факт)	К-ть класів (факт)	Сума (тис. грн)	На учня (грн)	На клас (грн)
Учні комунальних ЗЗСО,	873	114	31 160,8	35 694	273 340
з них у гірських населених пунктах	0				
у тому числі поділ класів на групи			441,6		
Учні спеціальних ЗЗСО (класів)	0	0	0,0		
з них у гірських населених пунктах	0				
у тому числі поділ класів на групи			0,0		
Учні НРЦ,	0	35	0,0		
з них у гірських населених пунктах	0				
Учні класів з вечірньою формою	0	0	0,0		
Вихованці інтернатів	0		0,0		
Вихованці спеціальних інтернатів	0		0,0		
Вихованці НРЦ	0		0,0		
Асистенти в інклюзивних класах	4	3	579,4	144 857	193 143
Учні ЗП(П-Т)О	0	0	0,0		
Студенти ЗФПО і коледжів	0				
Інклюзивно-ресурсні центри	0 ІРЦ		0,0		
Учні приватних ЗЗСО	0	0	0,0		
Простій: немає вчителів на простой			0,0		
Простій: немає ІРЦ на простой			0,0		
<b>Сухополов'янська ТГ</b>	<b>873</b>	<b>149</b>	<b>31 740,2</b>		

**Детальний розрахунок обсягу освітньої субвенції для Сухополов'янської сільської територіальної громади**

**Коефіцієнти, що застосовуються для Сухополов'янської сільської територіальної громади**

Розрахункова наповнюваність класів	12,5
Коефіцієнт Кіпп для денних ЗЗСО	0,530
Розподіл на одного учня для педагогічних працівників, які не проводять уроки (денні ЗЗСО), грн	6 101
Коефіцієнт Кіпп для вечірньої форми здобуття освіти	0,530
Розподіл на одного учня для педагогічних працівників, які не проводять уроки (вечірні ЗЗСО), грн	6 101
Коефіцієнт поділу класів на групи при вивченні окремих предметів для учнів групи I	1,017
Коефіцієнт поділу класів на групи при вивченні окремих предметів для учнів групи II	1,047
Коефіцієнт скорочення	0,89

**Коефіцієнти та нормативи для всіх засновників шкіл**

Норматив бюджетної забезпеченості (грн)	11 510,4
Річна заробітна плата вчителів з нарахуваннями (тис. грн)	247,7
Річна заробітна плата асистентів вчителів з нарахуваннями (тис. грн)	217,0
Річна заробітна плата педагогічних працівників ІРЦ з нарахуваннями (тис. грн)	288,4
Річна заробітна плата педагогічних працівників на простій (тис. грн)	128,0
Сума для ІРЦ (тис. грн)	2 350,3
Сума для ІРЦ на простій (тис. грн)	1 272,9
Розрахункова наповнюваність спеціальних класів (також приватних НРЦ)	9
Розрахункова наповнюваність класів НРЦ	6
Коефіцієнт Кіпп для приватних ЗЗСО, грн	0,23

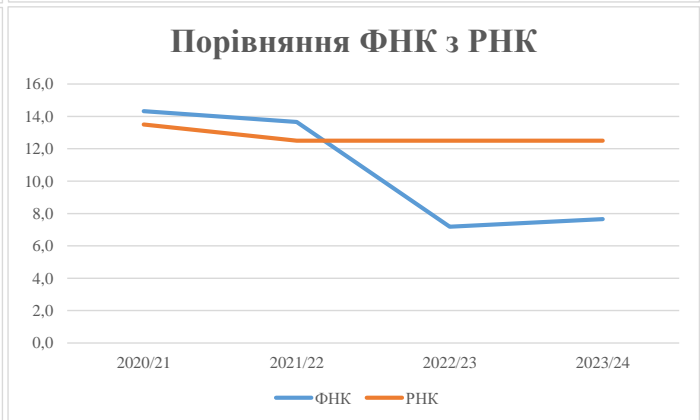
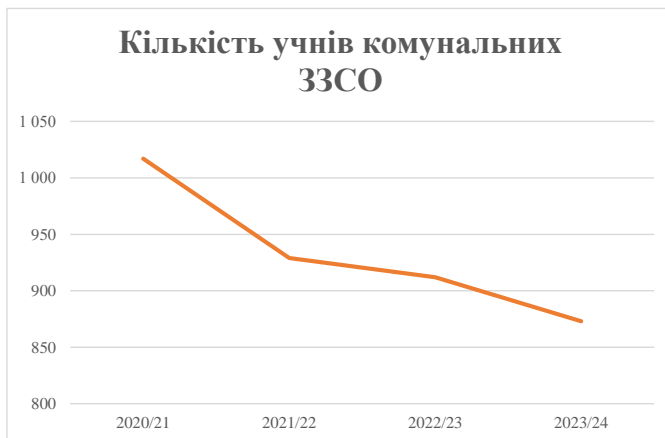
Рівень освіти/ Тип закладу	К-ть учнів	З них учнів ЗЗСО у гірських населених пунктах	Фактична к-ть класів	Розра- хункова напов- нюваність класу (групи)	Розра- хункова к-ть класів (груп)	К-ть годин навчального плану	К-ть необхідних годин у тиждень	К-ть ставок	Зарплати вчителів, тис. грн	Розподіл на одного учня, для педагогічних працівників, які не проводять уроки, грн	Зарплата педагогічного персоналу, що не проводить уроки, тис. грн	Зарплата разом (без надбавки за гірську місцевість, без поділу на групи), тис. грн	Коефіцієнт поділу класів на групи	К-ть ставок вчителів для поділу класів на групи	Зарплата персоналу, що проводить уроки у групах при поділі класів, тис. грн	Зарплата педагогічного персоналу разом (без надбавки за гірську місцевість), тис. грн	Відсоток учнів гірських ЗЗСО	Надбавка для гірської місцевості	Субвенція всього після застосування коефіцієнта 0,89, тис. грн	
Назва колонки	A	B	B	Г	Г	Д	Е	Є	Ж	З	И	І	І	Й	К	Л	М	Н	О	
Як розраховано	АКОМ	АКОМ	АКОМ	Формула	A / Г	Формула	Г * Д	Е / 18	Є * 247,72	Формула	A * 3 / 1000	Ж + И	Формула - I	Є (сума ставок) * I	Й * 247,72	I (сума зарплат) + К	Б / А (сума учнів)	0,25 * М * Л	(Л+Н) * 0,89	
<b>Учні комунальних ЗЗСО</b>																				
Початкова (1-4)	286		44	12,5	23	23	529	29,4	7 280	6 101	1 745	9 025								
Базова (5-9)	495	0	63	12,5	40	32,7	1 308	72,7	18 001	6 101	3 020	21 021	0,017	2,0	496	35 012			31 160,8	
Старша (10-11)	92		7	12,5	8	35,5	284	15,8	3 909	6 101	561	4 470								
Простий вчителів	0																		0,0	
<b>Учні спеціальних класів, спеціальних шкіл</b>																				
Початкова (1-4)	0		0	9	0	36														
Базова (5-9)	0	0	0	9	0	36							0,047	0,0	0	0			0,0	
Старша (10-11)	0		0	9	0	36														
<b>Учні навчально-реабілітаційних центрів</b>																				
Початкова (1-4)	0		0	6	0	36				6 101										
Базова (5-9)	0	0	0	6	0	36				6 101			0,047	0,0	0	0			0,0	
Старша (10-11)	0		0	6	0	36				6 101										
<b>Учні, які проживають в пансіонах (кількість ставок = кількість груп * 2)</b>																				
Загальні пансіони	0	0		20	0														0,0	
Спеціальні пансіони	0	0		9	0														0,0	
НРЦ	0	0		6	0														0,0	
<b>Інклюзивні класи</b>																				
Інклюзивна	4	0	3		3			3,0	651			651						0,0%	0	579,4
<b>Учні класів з вечірньою формою здобуття освіти</b>																				
Вечірня форма	0	0	0	16		23													0,0	
<b>Заклади професійної (професійно-технічної) освіти</b>																				
ПТНЗ	0	0	0	26															0,0	
<b>Разом</b>	<b>873</b>		<b>114</b>		<b>71</b>		<b>2 121</b>	<b>120,8</b>	<b>29 841</b>		<b>5 326</b>	<b>35 167</b>							<b>31 740,2</b>	

## Історичні дані щодо учнів комунальних ЗЗСО Сухополов'янської сільської територіальної громади

Фактичні значення за навчальні роки	2020/21	2021/22	2022/23	2023/24
Кількість учнів ЗЗСО	1 017	929	912	873
ФНК	14,3	13,7	7,2	7,7
РНК	13,5	12,5	12,5	12,5
Кількість ЗЗСО	13	13	13	13
Середня наповнюваність ЗЗСО	78	71	70	67

Дані за бюджетні роки	2021	2022	2023	2024
Обсяг субвенції (тис. грн)	30 063,9	32 988,6	26 717,9	31 160,8
Субвенція на учня (грн)	29 561	35 510	29 296	35 694

Зміна за роками	2020/21	2021/22	2022/23	2023/24
Учні (%)		-8,7%	-1,8%	-4,3%
Субвенція (%)		9,7%	-19,0%	16,6%
Субвенція на учня (%)		20,1%	-17,5%	21,8%
ФНК		-0,66	-6,48	0,47



## Мережа ЗЗСО Сухополов'янської сільської територіальної громади

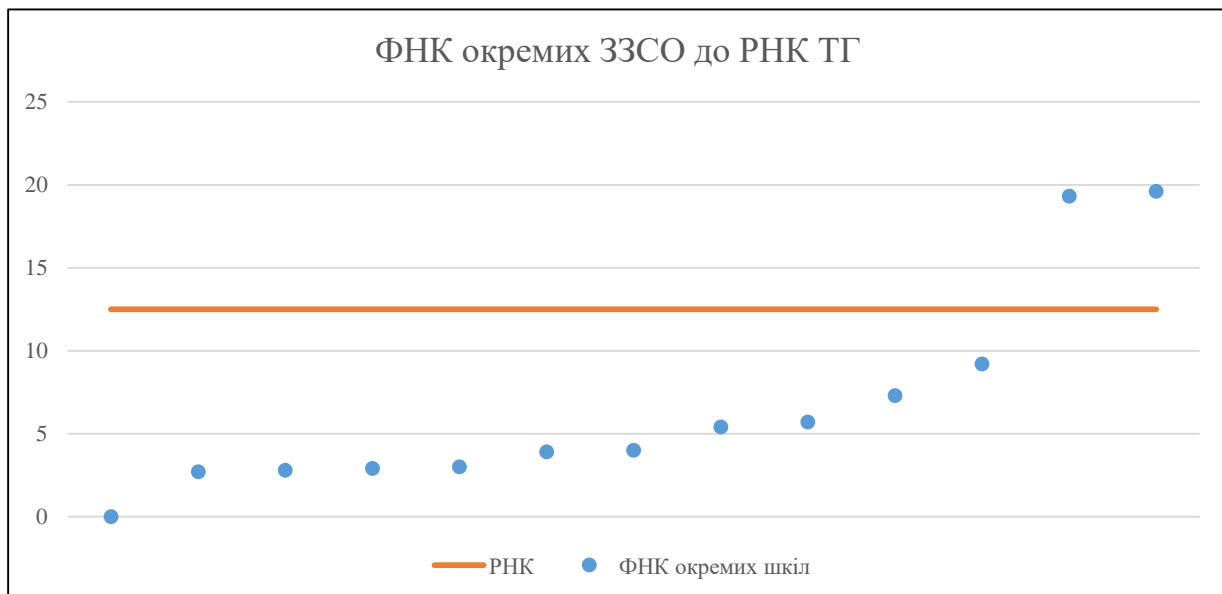
	ЗЗСО		Учні		ФНК
	кількість	відсоток	кількість	відсоток	
Звичайний ЗЗСО	6	46,2%	330	37,8%	6,0
Опорний ЗЗСО	2	15,4%	447	51,2%	19,4
Філія ЗЗСО	5	38,5%	96	11,0%	2,7
Загалом	13	100,0%	873	100,0%	7,7

Філії на один опорний ЗЗСО 

2,5
-----

	ЗЗСО		Учні		ФНК
	кількість	відсоток	кількість	відсоток	
<b>ЗЗСО крім спеціальних та НРЦ</b>					
ЗЗСО з ФНК більш ніж 13,5 (РНК + 1)	2	15,4%	447	51,2%	19,4
ЗЗСО з ФНК від 11,5 до 13,5					
ЗЗСО з ФНК менш ніж 11,5 (РНК - 1)	10	76,9%	415	47,5%	4,9
ЗЗСО без класів	1	7,7%	11	1,3%	
Загалом (крім спеціальних та НРЦ)	13	100,0%	873	100,0%	8,1

	ЗЗСО		Учні		ФНК
	кількість	відсоток	кількість	відсоток	
Менше 20 учнів	2	15,4%	27	3,1%	2,3
Від 20 до 50 учнів	6	46,2%	179	20,5%	3,7
Від 50 до 100 учнів	3	23,1%	220	25,2%	7,3
Від 100 до 200 учнів					
Від 200 до 300 учнів	2	15,4%	447	51,2%	19,4
Від 300 до 400 учнів					
Від 400 до 600 учнів					
Від 600 до 800 учнів					
Від 800 до 1000 учнів					
Від 1000 до 1500 учнів					
Більше 1500 учнів					
Загалом	13	100,0%	873	100,0%	7,7



На графіку школи упорядковані за збільшенням наповнюваності

**Перелік закладів загальної середньої освіти Сухополов'янської сільської територіальної громади  
РНК = 12,5, ФНК = 8,08**

↑	ЗЗСО з ФНК більш ніж 13,5 (РНК + 1)
↔	ЗЗСО з ФНК від 11,5 до 13,5
↓	ЗЗСО з ФНК менш ніж 11,5 (РНК - 1)
—	ЗЗСО без класів

ІД в АІКОМ	Назва ЗЗСО	Факт. ступінь	Статус	ІД в АІКОМ опорного ЗЗСО	Кількість учнів	з них за індивід. формою	Кількість класів	ФНК	
21190	Дідівський ліцей	І-III	Опорна		235	8	12	19,6	↑
21203	Сухополов'янський ліцей	І-III	Опорна		212	22	11	19,3	↑
21210	Замістянська гімназія	І-II			83		9	9,2	↓
21187	Білорічицька ЗОШ І-III ст.	І-III			80	13	11	7,3	↓
21199	Охінківська ЗОШ І-III ст.	І-III			57	5	10	5,7	↓
21209	Заїздська ЗОШ І-II ст.	І-II			43	2	8	5,4	↓
21189	Валківська ЗОШ І-II ст.	І-II			36	8	9	4	↓
21216	Рудівська ЗОШ І-II ст.	І-II			31	13	8	3,9	↓
21211	філія №3 Дідівського ліцею	І-II	Філія	21190	24	19	8	3	↓
21197	Філія №2 Дідівського ліцею	І-II	Філія	21190	23	18	8	2,9	↓
21195	філія №2 Сухополов'янського ліцею	І-II	Філія	21203	22	11	8	2,8	↓
21214	філія Сухополов'янського ліцею	І-II	Філія	21203	16	11	6	2,7	↓
21201	Філія №1 Дідівського ліцею	І-II	Філія	21190	11	11			—