



ІНФОРМАЦІЙНА ДОВІДКА ЩОДО РОЗРАХУНКУ ОБСЯГУ ОСВІТНЬОЇ СУБВЕНЦІЇ НА 2024 РІК

ДОБРЯНСЬКА ТГ

Базова інформація про засновника:

| | | | |
|---------------------------------|--|---|------|
| Засновник | Добрянська селищна територіальна громада | | |
| Код бюджету | 2554600000 | | |
| Область | Чернігівська | Фактична наповнюваність класів | 10,1 |
| Тип | Селищна ТГ | Розрахункова наповнюваність класів | 12,5 |
| Площа (км ²) | 501,7 | Щільність учнів (учнів на км ²) | 0,7 |
| Населення (осіб, 2022) | 4 983 | Сільське населення (%) | 46,7 |
| Сільське населення (осіб, 2022) | 2 329 | | |

Підсумки розподілу субвенції на 2024 рік:

| | К-ть учнів (факт) | К-ть класів (факт) | Сума (тис. грн) | На учня (грн) | На клас (грн) |
|------------------------------------|----------------------|-----------------------|--------------------|------------------|------------------|
| Учні комунальних ЗЗСО, | 332 | 33 | 11 954,8 | 36 009 | 362 268 |
| з них у гірських населених пунктах | 0 | | | | |
| у тому числі поділ класів на групи | | | 175,4 | | |
| Учні спеціальних ЗЗСО (класів) | 0 | 0 | 0,0 | | |
| з них у гірських населених пунктах | 0 | | | | |
| у тому числі поділ класів на групи | | | 0,0 | | |
| Учні НРЦ, | 0 | 35 | 0,0 | | |
| з них у гірських населених пунктах | 0 | | | | |
| Учні класів з вечірньою формою | 0 | 0 | 0,0 | | |
| Вихованці інтернатів | 0 | | 0,0 | | |
| Вихованці спеціальних інтернатів | 0 | | 0,0 | | |
| Вихованці НРЦ | 0 | | 0,0 | | |
| Асистенти в інклюзивних класах | 4 | 4 | 772,6 | 193 143 | 193 143 |
| Учні ЗП(П-Т)О | 0 | 0 | 0,0 | | |
| Студенти ЗФПО і коледжів | 0 | | | | |
| Інклюзивно-ресурсні центри | 0 ІРЦ | | 0,0 | | |
| Учні приватних ЗЗСО | 0 | 0 | 0,0 | | |
| Простій: немає вчителів на простой | | | 0,0 | | |
| Простій: немає ІРЦ на простой | | | 0,0 | | |
| Добрянська ТГ | 332 | 68 | 12 727,4 | | |

Детальний розрахунок обсягу освітньої субвенції для Добрянської селищної територіальної громади

Коефіцієнти, що застосовуються для Добрянської селищної територіальної громади

| | |
|--|-------|
| Розрахункова наповнюваність класів | 12,5 |
| Коефіцієнт Кіпп для денних ЗЗСО | 0,430 |
| Розподіл на одного учня для педагогічних працівників, які не проводять уроки (денні ЗЗСО), грн | 4 949 |
| Коефіцієнт Кіпп для вечірньої форми здобуття освіти | 0,430 |
| Розподіл на одного учня для педагогічних працівників, які не проводять уроки (вечірні ЗЗСО), грн | 4 949 |
| Коефіцієнт поділу класів на групи при вивченні окремих предметів для учнів групи І | 1,017 |
| Коефіцієнт поділу класів на групи при вивченні окремих предметів для учнів групи ІІ | 1,047 |
| Коефіцієнт скорочення | 0,89 |

Коефіцієнти та нормативи для всіх засновників шкіл

| | |
|---|----------|
| Норматив бюджетної забезпеченості (грн) | 11 510,4 |
| Річна заробітна плата вчителів з нарахуваннями (тис. грн) | 247,7 |
| Річна заробітна плата асистентів вчителів з нарахуваннями (тис. грн) | 217,0 |
| Річна заробітна плата педагогічних працівників ІРЦ з нарахуваннями (тис. грн) | 288,4 |
| Річна заробітна плата педагогічних працівників на простій (тис. грн) | 128,0 |
| Сума для ІРЦ (тис. грн) | 2 350,3 |
| Сума для ІРЦ на простій (тис. грн) | 1 272,9 |
| Розрахункова наповнюваність спеціальних класів (також приватних НРЦ) | 9 |
| Розрахункова наповнюваність класів НРЦ | 6 |
| Коефіцієнт Кіпп для приватних ЗЗСО, грн | 0,23 |

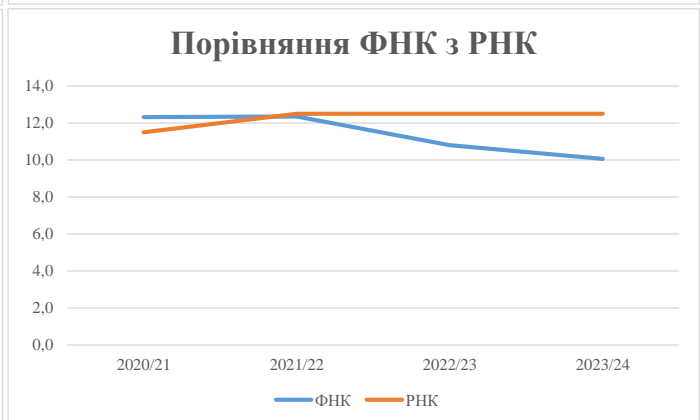
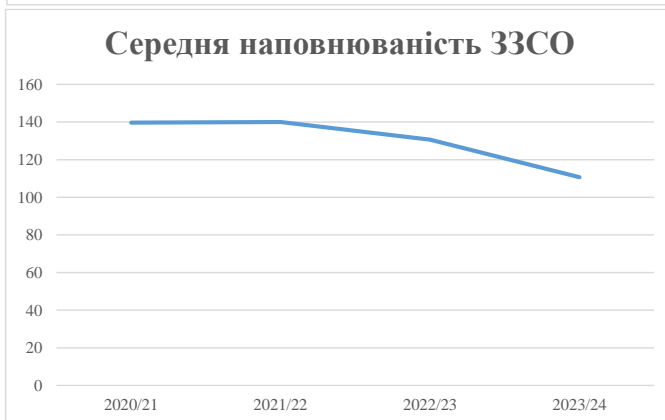
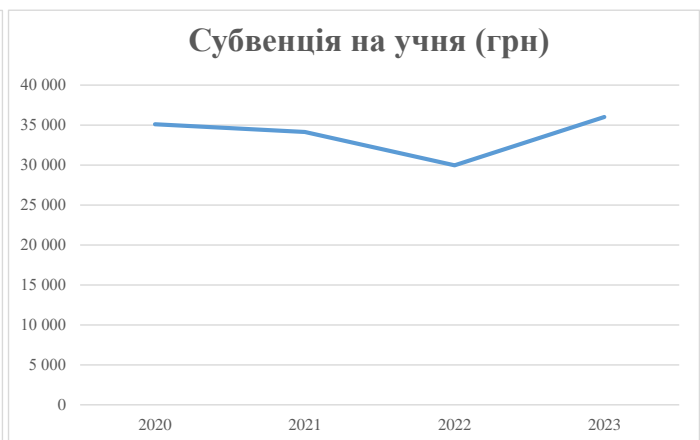
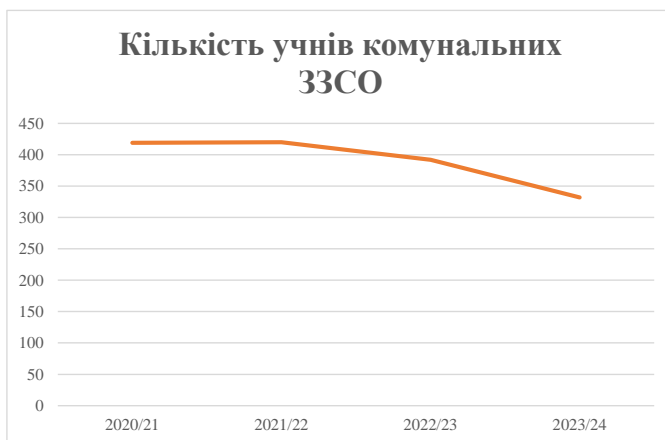
| Рівень освіти/ Тип закладу | К-ть учнів | З них учнів гірських населених пунктах | Фактична к-ть класів | Розра- хункова напов- нюваність класу (групи) | Розра- хункова к-ть класів (груп) | К-ть годин навчального плану | К-ть необхідних годин у тиждень | К-ть ставок | Зарплати вчителів, тис. грн | Розподіл на одного учня, для педагогічних працівників, які не проводять уроки, грн | Зарплата педагогічного персоналу, що не проводить уроки, тис. грн | Зарплата разом (без надбавки за гірську місцевість, без поділу на групи), тис. грн | Коефіцієнт поділу класів на групи | К-ть ставок вчителів для поділу класів на групи | Зарплата персоналу, що проводить уроки у групах при поділі класів, тис. грн | Зарплата педагогічного персоналу разом (без надбавки за гірську місцевість), тис. грн | Відсоток учнів гірських ЗЗСО | Надбавка для гірської місцевості | Субвенція всього після застосування коефіцієнта 0,89, тис. грн |
|---|---------------|---|----------------------------|--|---|------------------------------------|--|----------------|-----------------------------------|---|---|---|--|---|--|---|---------------------------------------|--|--|
| Назва колонки | А | Б | В | Г | Г | Д | Е | Є | Ж | З | И | І | І | Й | К | Л | М | Н | О |
| Як розраховано | АКОМ | АКОМ | АКОМ | Формула | А / Г | Формула | Г * Д | Е / 18 | Є * 247,72 | Формула | А * 3 / 1000 | Ж + И | Формула - І | Є (сума ставок) * І | Й * 247,72 | І (сума зарплат) / К | Б / А (сума учнів) | 0,25 * М * Л | (Л+Н) * 0,89 |
| Учні комунальних ЗЗСО | | | | | | | | | | | | | | | | | | | |
| Початкова (1-4) | 112 | | 11 | 12,5 | 9 | 23 | 207 | 11,5 | 2 849 | 4 949 | 554 | 3 403 | | | | | | | |
| Базова (5-9) | 164 | 0 | 16 | 12,5 | 14 | 32,7 | 458 | 25,4 | 6 300 | 4 949 | 812 | 7 112 | 0,017 | 0,8 | 197 | 13 432 | | | 11 954,8 |
| Старша (10-11) | 56 | | 6 | 12,5 | 5 | 35,5 | 178 | 9,9 | 2 443 | 4 949 | 277 | 2 720 | | | | | | | |
| Простий вчителів | 0 | | | | | | | | | | | | | | | | | | 0,0 |
| Учні спеціальних класів, спеціальних шкіл | | | | | | | | | | | | | | | | | | | |
| Початкова (1-4) | 0 | | 0 | 9 | 0 | 36 | | | | | | | | | | | | | |
| Базова (5-9) | 0 | 0 | 0 | 9 | 0 | 36 | | | | | | | 0,047 | 0,0 | 0 | 0 | | | 0,0 |
| Старша (10-11) | 0 | | 0 | 9 | 0 | 36 | | | | | | | | | | | | | |
| Учні навчально-реабілітаційних центрів | | | | | | | | | | | | | | | | | | | |
| Початкова (1-4) | 0 | | 0 | 6 | 0 | 36 | | | | 4 949 | | | | | | | | | |
| Базова (5-9) | 0 | 0 | 0 | 6 | 0 | 36 | | | | 4 949 | | | 0,047 | 0,0 | 0 | 0 | | | 0,0 |
| Старша (10-11) | 0 | | 0 | 6 | 0 | 36 | | | | 4 949 | | | | | | | | | |
| Учні, які проживають в пансіонах (кількість ставок = кількість груп * 2) | | | | | | | | | | | | | | | | | | | |
| Загальні пансіони | 0 | 0 | | 20 | 0 | | | | | | | | | | | | | | 0,0 |
| Спеціальні пансіони | 0 | 0 | | 9 | 0 | | | | | | | | | | | | | | 0,0 |
| НРЦ | 0 | 0 | | 6 | 0 | | | | | | | | | | | | | | 0,0 |
| Інклюзивні класи | | | | | | | | | | | | | | | | | | | |
| Інклюзивна | 4 | 0 | 4 | | 4 | | | 4,0 | 868 | | | 868 | | | | | 0,0% | 0 | 772,6 |
| Учні класів з вечірньою формою здобуття освіти | | | | | | | | | | | | | | | | | | | |
| Вечірня форма | 0 | 0 | 0 | 16 | | 23 | | | | | | | | | | | | | 0,0 |
| Заклади професійної (професійно-технічної) освіти | | | | | | | | | | | | | | | | | | | |
| ПТНЗ | 0 | 0 | 0 | 26 | | | | | | | | | | | | | | | 0,0 |
| Разом | 332 | | 33 | | 28 | | 842 | 50,8 | 12 460 | | 1 643 | 14 103 | | | | | | | 12 727,4 |

Історичні дані щодо учнів комунальних ЗЗСО Добрянської селищної територіальної громади

| Фактичні значення за навчальні роки | 2020/21 | 2021/22 | 2022/23 | 2023/24 |
|-------------------------------------|---------|---------|---------|---------|
| Кількість учнів ЗЗСО | 419 | 420 | 392 | 332 |
| ФНК | 12,3 | 12,4 | 10,8 | 10,1 |
| РНК | 11,5 | 12,5 | 12,5 | 12,5 |
| Кількість ЗЗСО | 3 | 3 | 3 | 3 |
| Середня наповнюваність ЗЗСО | 140 | 140 | 131 | 111 |

| Дані за бюджетні роки | 2021 | 2022 | 2023 | 2024 |
|----------------------------|----------|----------|----------|----------|
| Обсяг субвенції (тис. грн) | 14 706,9 | 14 335,7 | 11 746,4 | 11 954,8 |
| Субвенція на учня (грн) | 35 100 | 34 133 | 29 965 | 36 008 |

| Зміна за роками | 2020/21 | 2021/22 | 2022/23 | 2023/24 |
|-----------------------|---------|---------|---------|---------|
| Учні (%) | | 0,2% | -6,7% | -15,3% |
| Субвенція (%) | | -2,5% | -18,1% | 1,8% |
| Субвенція на учня (%) | | -2,8% | -12,2% | 20,2% |
| ФНК | | 0,03 | -1,55 | -0,74 |



Мережа ЗЗСО Добрянської селищної територіальної громади

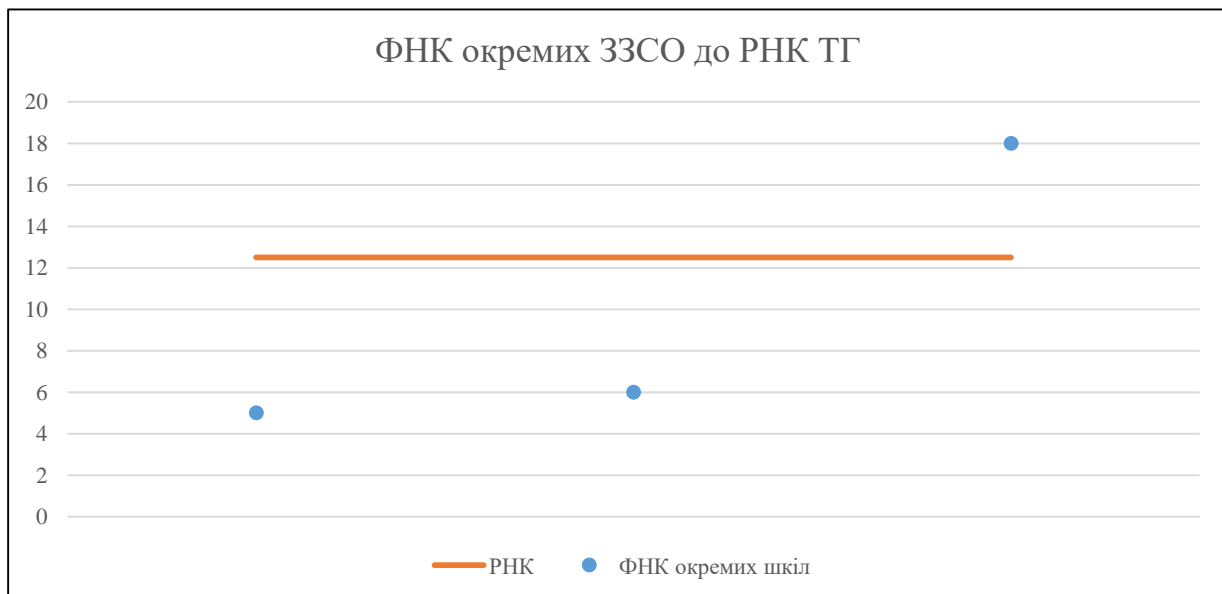
| | ЗЗСО | | Учні | | ФНК |
|----------------|-----------|----------|-----------|----------|-----------|
| | кількість | відсоток | кількість | відсоток | кількість |
| Звичайний ЗЗСО | 2 | 66,7% | 116 | 34,9% | 5,5 |
| Опорний ЗЗСО | 1 | 33,3% | 216 | 65,1% | 18,0 |
| Філія ЗЗСО | | | | | |
| Загалом | 3 | 100,0% | 332 | 100,0% | 10,1 |

Філії на один опорний ЗЗСО

| |
|-----|
| 0,0 |
|-----|

| | ЗЗСО | | Учні | | ФНК |
|-------------------------------------|-----------|----------|-----------|----------|-----------|
| | кількість | відсоток | кількість | відсоток | кількість |
| ЗЗСО крім спеціальних та НРЦ | | | | | |
| ЗЗСО з ФНК більш ніж 13,5 (РНК + 1) | 1 | 33,3% | 216 | 65,1% | 18,0 |
| ЗЗСО з ФНК від 11,5 до 13,5 | | | | | |
| ЗЗСО з ФНК менш ніж 11,5 (РНК - 1) | 2 | 66,7% | 116 | 34,9% | 5,5 |
| ЗЗСО без класів | | | | | |
| Загалом (крім спеціальних та НРЦ) | 3 | 100,0% | 332 | 100,0% | 10,1 |

| | ЗЗСО | | Учні | | ФНК |
|------------------------|-----------|----------|-----------|----------|-----------|
| | кількість | відсоток | кількість | відсоток | кількість |
| Менше 20 учнів | | | | | |
| Від 20 до 50 учнів | | | | | |
| Від 50 до 100 учнів | 2 | 66,7% | 116 | 34,9% | 5,5 |
| Від 100 до 200 учнів | | | | | |
| Від 200 до 300 учнів | 1 | 33,3% | 216 | 65,1% | 18,0 |
| Від 300 до 400 учнів | | | | | |
| Від 400 до 600 учнів | | | | | |
| Від 600 до 800 учнів | | | | | |
| Від 800 до 1000 учнів | | | | | |
| Від 1000 до 1500 учнів | | | | | |
| Більше 1500 учнів | | | | | |
| Загалом | 3 | 100,0% | 332 | 100,0% | 10,1 |



На графіку школи упорядковані за збільшенням наповнюваності

**Перелік закладів загальної середньої освіти Добрянської селищної територіальної громади
РНК = 12,5, ФНК = 10,06**

| | |
|---|-------------------------------------|
| ↑ | ЗЗСО з ФНК більш ніж 13,5 (РНК + 1) |
| ↔ | ЗЗСО з ФНК від 11,5 до 13,5 |
| ↓ | ЗЗСО з ФНК менш ніж 11,5 (РНК - 1) |
| — | ЗЗСО без класів |

| ID в АІКОМ | Назва ЗЗСО | Факт. ступінь | Статус | ID в АІКОМ опорного ЗЗСО | Кількість учнів | з них за індивід. формою | Кількість класів | ФНК | |
|-------------------|--------------------------------------|----------------------|---------------|---------------------------------|------------------------|---------------------------------|-------------------------|------------|---|
| 21218 | Добрянський ліцей | I-III | Опорна | | 216 | | 12 | 18 | ↑ |
| 21228 | Олешнянський ліцей ім. С. Ф. Русової | I-III | | | 66 | | 11 | 6 | ↓ |
| 21227 | Новояриловицький ліцей | I-III | | | 50 | 5 | 10 | 5 | ↓ |