



ІНФОРМАЦІЙНА ДОВІДКА ЩОДО РОЗРАХУНКУ ОБСЯГУ ОСВІТНЬОЇ СУБВЕНЦІЇ НА 2024 РІК

БОРЗНЯНСЬКА ТГ

Базова інформація про засновника:

Засновник	Борзнянська міська територіальна громада		
Код бюджету	2554000000		
Область	Чернігівська	Фактична наповнюваність класів	12,9
Тип	Міська ТГ	Розрахункова наповнюваність класів	16,0
Площа (км ²)	550,2	Щільність учнів (учнів на км ²)	2,1
Населення (осіб, 2022)	15 673	Сільське населення (%)	38,5
Сільське населення (осіб, 2022)	6 041		

Підсумки розподілу субвенції на 2024 рік:

	К-ть учнів (факт)	К-ть класів (факт)	Сума (тис. грн)	На учня (грн)	На клас (грн)
Учні комунальних ЗЗСО,	1 152	89	31 044,1	26 948	348 810
з них у гірських населених пунктах	0				
у тому числі поділ класів на групи			453,8		
Учні спеціальних ЗЗСО (класів)	0	0	0,0		
з них у гірських населених пунктах	0				
у тому числі поділ класів на групи			0,0		
Учні НРЦ,	0	35	0,0		
з них у гірських населених пунктах	0				
Учні класів з вечірньою формою	0	0	0,0		
Вихованці інтернатів	0		0,0		
Вихованці спеціальних інтернатів	0		0,0		
Вихованці НРЦ	0		0,0		
Асистенти в інклюзивних класах	11	9	1 738,3	158 026	193 143
Учні ЗП(П-Т)О	0	0	0,0		
Студенти ЗФПО і коледжів	0				
Інклюзивно-ресурсні центри	0 ІРЦ		0,0		
Учні приватних ЗЗСО	0	0	0,0		
Простій: немає вчителів на простой			0,0		
Простій: немає ІРЦ на простой			0,0		
Борзнянська ТГ	1 152	124	32 782,4		

Детальний розрахунок обсягу освітньої субвенції для Борзнянської міської територіальної громади

Коефіцієнти, що застосовуються для Борзнянської міської територіальної громади

Розрахункова наповнюваність класів	16,0
Коефіцієнт Кіпп для денних ЗЗСО	0,330
Розподіл на одного учня для педагогічних працівників, які не проводять уроки (денні ЗЗСО), грн	3 798
Коефіцієнт Кіпп для вечірньої форми здобуття освіти	0,330
Розподіл на одного учня для педагогічних працівників, які не проводять уроки (вечірні ЗЗСО), грн	3 798
Коефіцієнт поділу класів на групи при вивченні окремих предметів для учнів групи I	1,017
Коефіцієнт поділу класів на групи при вивченні окремих предметів для учнів групи II	1,047
Коефіцієнт скорочення	0,89

Коефіцієнти та нормативи для всіх засновників шкіл

Норматив бюджетної забезпеченості (грн)	11 510,4
Річна заробітна плата вчителів з нарахуваннями (тис. грн)	247,7
Річна заробітна плата асистентів вчителів з нарахуваннями (тис. грн)	217,0
Річна заробітна плата педагогічних працівників ІРЦ з нарахуваннями (тис. грн)	288,4
Річна заробітна плата педагогічних працівників на простій (тис. грн)	128,0
Сума для ІРЦ (тис. грн)	2 350,3
Сума для ІРЦ на простій (тис. грн)	1 272,9
Розрахункова наповнюваність спеціальних класів (також приватних НРЦ)	9
Розрахункова наповнюваність класів НРЦ	6
Коефіцієнт Кіпп для приватних ЗЗСО, грн	0,23

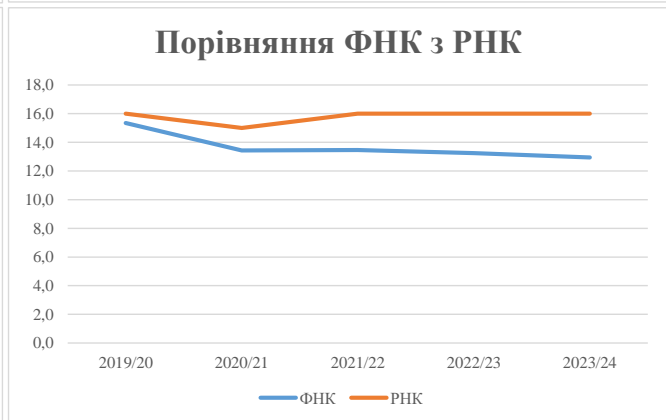
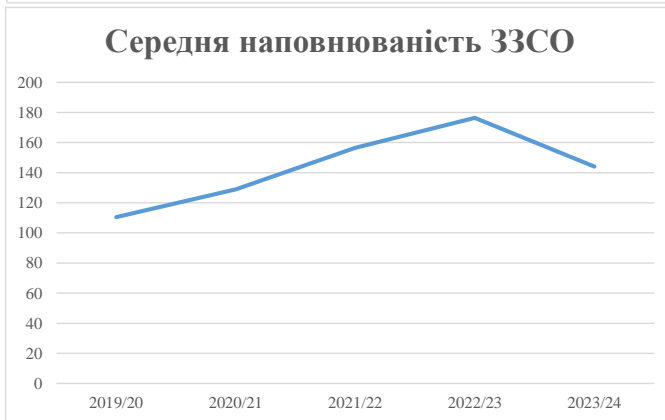
Рівень освіти/ Тип закладу	К-ть учнів	З них учнів гірських населених пунктах	Фактична к-ть класів	Розра- хункова напов- нюваність класу (групи)	Розра- хункова к-ть класів (груп)	К-ть годин навчального плану	К-ть необхідних годин у тиждень	К-ть ставок	Зарплати вчителів, тис. грн	Розподіл на одного учня, для педагогічних працівників, які не проводять уроки, грн	Зарплата педагогічного персоналу, що не проводить уроки, тис. грн	Зарплата разом (без надбавки за гірську місцевість, без поділу на групи), тис. грн	Коефіцієнт поділу класів на групи	К-ть ставок поділу класів на групи	Зарплата персоналу, що проводить уроки у групах при поділі класів, тис. грн	Зарплата педагогічного персоналу разом (без надбавки за гірську місцевість), тис. грн	Відсоток учнів гірських ЗЗСО	Надбавка для гірської місцевості	Субвенція всього після застосування коефіцієнта 0,89, тис. грн
Назва колонки	A	B	B	Г	Г	Д	Е	Є	Ж	З	И	І	І	Й	К	Л	М	Н	О
Як розраховано	АКОМ	АКОМ	АКОМ	Формула	A / Г	Формула	Г * Д	Е / І8	Є * 247,72	Формула	A * 3 / 1000	Ж + И	Формула - І	Є (сума ставок) * І	Й * 247,72	І (сума зарплат) + К	Б / А (сума учнів)	0,25 * М * Л	(Л+Н) * 0,89
Учні комунальних ЗЗСО																			
Початкова (1-4)	379		33	16,0	24	23	552	30,7	7 597	3 798	1 440	9 036							
Базова (5-9)	631	0	46	16,0	40	32,7	1 308	72,7	18 001	3 798	2 397	20 398	0,017	2,1	510	34 881			31 044,1
Старша (10-11)	142		10	16,0	9	35,5	320	17,8	4 397	3 798	539	4 936							
Простій вчителів	0																		0,0
Учні спеціальних класів, спеціальних шкіл																			
Початкова (1-4)	0		0	9	0	36													
Базова (5-9)	0	0	0	9	0	36							0,047	0,0	0	0			0,0
Старша (10-11)	0		0	9	0	36													
Учні навчально-реабілітаційних центрів																			
Початкова (1-4)	0		0	6	0	36				3 798									
Базова (5-9)	0	0	0	6	0	36				3 798			0,047	0,0	0	0			0,0
Старша (10-11)	0		0	6	0	36				3 798									
Учні, які проживають в пансіонах (кількість ставок = кількість груп * 2)																			
Загальні пансіони	0	0		20	0														0,0
Спеціальні пансіони	0	0		9	0														0,0
НРЦ	0	0		6	0														0,0
Інклюзивні класи																			
Інклюзивна	11	0	9		9			9,0	1 953			1 953					0,0%	0	1 738,3
Учні класів з вечірньою формою здобуття освіти																			
Вечірня форма	0	0	0	16		23													0,0
Заклади професійної (професійно-технічної) освіти																			
ПТНЗ	0	0	26																0,0
Разом	1 152		89		73			2 180	130,1	31 948		4 376	36 324						32 782,4

Історичні дані щодо учнів комунальних ЗЗСО Борзнянської міської територіальної громади

Фактичні значення за навчальні роки	2019/20	2020/21	2021/22	2022/23	2023/24
Кількість учнів ЗЗСО	1 105	1 290	1 252	1 235	1 152
ФНК	15,3	13,4	13,5	13,2	12,9
РНК	16,0	15,0	16,0	16,0	16,0
Кількість ЗЗСО	10	10	8	7	8
Середня наповнюваність ЗЗСО	111	129	157	176	144

Дані за бюджетні роки	2020	2021	2022	2023	2024
Обсяг субвенції (тис. грн)	22 214,0	35 002,3	32 944,2	27 728,8	31 044,1
Субвенція на учня (грн)	20 103	27 134	26 313	22 452	26 948

Зміна за роками	2020/21	2021/22	2022/23	2023/24
Учні (%)	16,7%	-2,9%	-1,4%	-6,7%
Субвенція (%)	57,6%	-5,9%	-15,8%	12,0%
Субвенція на учня (%)	35,0%	-3,0%	-14,7%	20,0%
ФНК	-1,91	0,02	-0,22	-0,30



Мережа ЗЗСО Борзнянської міської територіальної громади

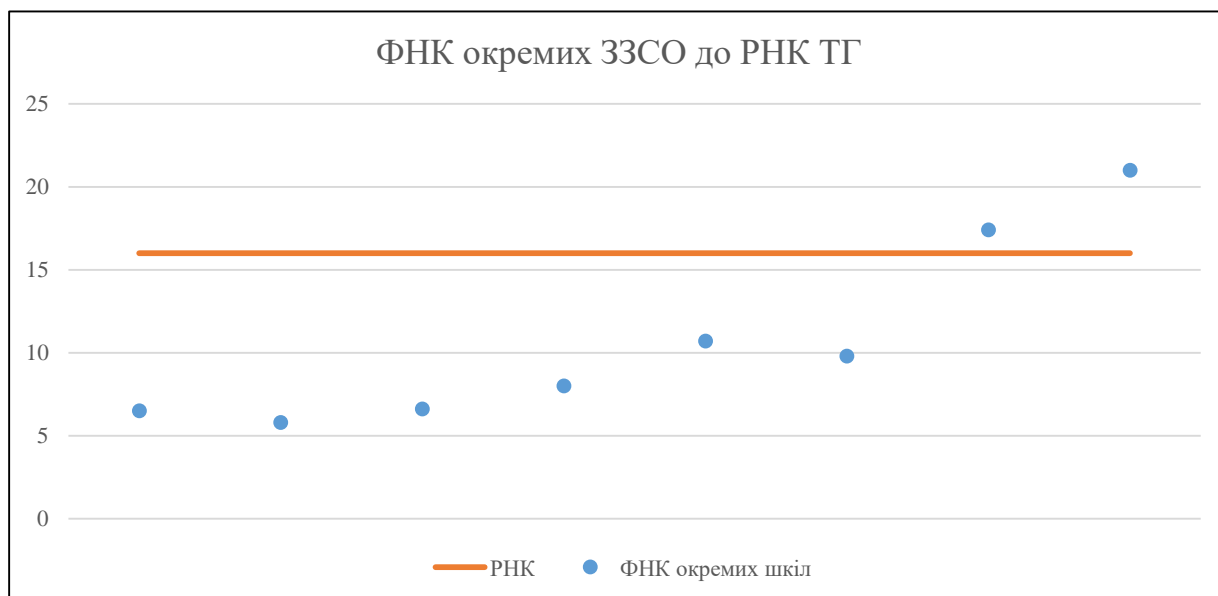
	ЗЗСО		Учні		ФНК
	кількість	відсоток	кількість	відсоток	кількість
Звичайний ЗЗСО	6	75,0%	636	55,2%	10,1
Опорний ЗЗСО	1	12,5%	503	43,7%	21,0
Філія ЗЗСО	1	12,5%	13	1,1%	6,5
Загалом	8	100,0%	1 152	100,0%	12,9

Філії на один опорний ЗЗСО

1,0

	ЗЗСО		Учні		ФНК
	кількість	відсоток	кількість	відсоток	кількість
ЗЗСО крім спеціальних та НРЦ					
ЗЗСО з ФНК більш ніж 17 (РНК + 1)	2	25,0%	729	63,3%	19,7
ЗЗСО з ФНК від 15 до 17					
ЗЗСО з ФНК менш ніж 15 (РНК - 1)	6	75,0%	423	36,7%	8,1
ЗЗСО без класів					
Загалом (крім спеціальних та НРЦ)	8	100,0%	1 152	100,0%	12,9

	ЗЗСО		Учні		ФНК
	кількість	відсоток	кількість	відсоток	кількість
Менше 20 учнів	1	12,5%	13	1,1%	6,5
Від 20 до 50 учнів					
Від 50 до 100 учнів	4	50,0%	302	26,2%	7,7
Від 100 до 200 учнів	1	12,5%	108	9,4%	9,8
Від 200 до 300 учнів	1	12,5%	226	19,6%	17,4
Від 300 до 400 учнів					
Від 400 до 600 учнів	1	12,5%	503	43,7%	21,0
Від 600 до 800 учнів					
Від 800 до 1000 учнів					
Від 1000 до 1500 учнів					
Більше 1500 учнів					
Загалом	8	100,0%	1 152	100,0%	12,9



На графіку школи упорядковані за збільшенням наповнюваності

**Перелік закладів загальної середньої освіти Борзнянської міської територіальної громади
РНК = 16, ФНК = 12,94**

↑	ЗЗСО з ФНК більш ніж 17 (РНК + 1)
↔	ЗЗСО з ФНК від 15 до 17
↓	ЗЗСО з ФНК менш ніж 15 (РНК - 1)
—	ЗЗСО без класів

ІД в АІКОМ	Назва ЗЗСО	Факт. ступінь	Статус	ІД в АІКОМ опорного ЗЗСО	Кількість учнів	з них за індивід. формою	Кількість класів	ФНК	
2559	Борзнянська ЗОШ І-ІІІ ст. ім. Христини Алчевської	І-ІІІ	Опорна		503	21	24	21	↑
2558	Гімназія ім. Пантелеймона Куліша м. Борзни	ІІ-ІІІ			226		13	17,4	↑
2566	Кинашівська ЗОШ І-ІІІ ст.	І-ІІ			96		9	10,7	↓
2576	Шаповалівська ЗОШ І-ІІІ ступенів	І-ІІІ			108	2	11	9,8	↓
2577	Ядугинська ЗОШ І-ІІІ ст.	І-ІІІ			88	1	11	8	↓
2567	Миколаївська ЗОШ І-ІІІ ст.	І-ІІІ			66		10	6,6	↓
22128	Борзнянська початкова школа	І	Філія	2559	13		2	6,5	↓
2570	Оленівська ЗОШ І-ІІІ ст.	І-ІІ			52	3	9	5,8	↓