



ІНФОРМАЦІЙНА ДОВІДКА ЩОДО РОЗРАХУНКУ ОБСЯГУ ОСВІТНЬОЇ СУБВЕНЦІЇ НА 2024 РІК

НІЖИНСЬКА ТГ

Базова інформація про засновника:

Засновник	Ніжинська міська територіальна громада		
Код бюджету	2553800000		
Область	Чернігівська	Фактична наповнюваність класів	27,1
Тип	Міська ТГ	Розрахункова наповнюваність класів	26,0
Площа (км ²)	110,6	Щільність учнів (учнів на км ²)	62,9
Населення (осіб, 2022)	67 806	Сільське населення (%)	1,2
Сільське населення (осіб, 2022)	823		

Підсумки розподілу субвенції на 2024 рік:

	К-ть учнів (факт)	К-ть класів (факт)	Сума (тис. грн)	На учня (грн)	На клас (грн)
Учні комунальних ЗЗСО, з них у гірських населених пунктах	6 954 0	257	124 637,9	17 923	484 972
у тому числі поділ класів на групи			12 028,1		
Учні спеціальних ЗЗСО (класів) з них у гірських населених пунктах	0 0	0	0,0		
у тому числі поділ класів на групи			0,0		
Учні НРЦ, з них у гірських населених пунктах	0 0	35	0,0		
Учні класів з вечірньою формою	0	0	0,0		
Вихованці інтернатів	0		0,0		
Вихованці спеціальних інтернатів	0		0,0		
Вихованці НРЦ	0		0,0		
Асистенти в інклюзивних класах	33	26	4 635,4	140 468	178 286
Учні ЗП(П-Т)О	0	0	0,0		
Студенти ЗФПО і коледжів	0				
Інклюзивно-ресурсні центри	0 ІРЦ		0,0		
Учні приватних ЗЗСО	0	0	0,0		
Простій: немає вчителів на простой			0,0		
Простій: немає ІРЦ на простой			0,0		
Ніжинська ТГ	6 954	292	129 273,3		

Детальний розрахунок обсягу освітньої субвенції для Ніжинської міської територіальної громади

Коефіцієнти, що застосовуються для Ніжинської міської територіальної громади

Розрахункова наповнюваність класів	26,0
Коефіцієнт Кіпп для денних ЗЗСО	0,230
Розподіл на одного учня для педагогічних працівників, які не проводять уроки (денні ЗЗСО), грн	2 647
Коефіцієнт Кіпп для вечірньої форми здобуття освіти	0,230
Розподіл на одного учня для педагогічних працівників, які не проводять уроки (вечірні ЗЗСО), грн	2 647
Коефіцієнт поділу класів на групи при вивченні окремих предметів для учнів групи І	1,125
Коефіцієнт поділу класів на групи при вивченні окремих предметів для учнів групи ІІ	1,047
Коефіцієнт скорочення	0,89

Коефіцієнти та нормативи для всіх засновників шкіл

Норматив бюджетної забезпеченості (грн)	11 510,4
Річна заробітна плата вчителів з нарахуваннями (тис. грн)	247,7
Річна заробітна плата асистентів вчителів з нарахуваннями (тис. грн)	217,0
Річна заробітна плата педагогічних працівників ІРЦ з нарахуваннями (тис. грн)	288,4
Річна заробітна плата педагогічних працівників на простоті (тис. грн)	128,0
Сума для ІРЦ (тис. грн)	2 350,3
Сума для ІРЦ на простоті (тис. грн)	1 272,9
Розрахункова наповнюваність спеціальних класів (також приватних НРЦ)	9
Розрахункова наповнюваність класів НРЦ	6
Коефіцієнт Кіпп для приватних ЗЗСО, грн	0,23

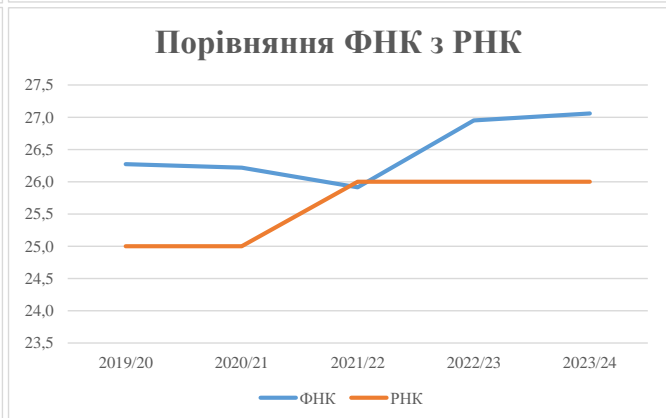
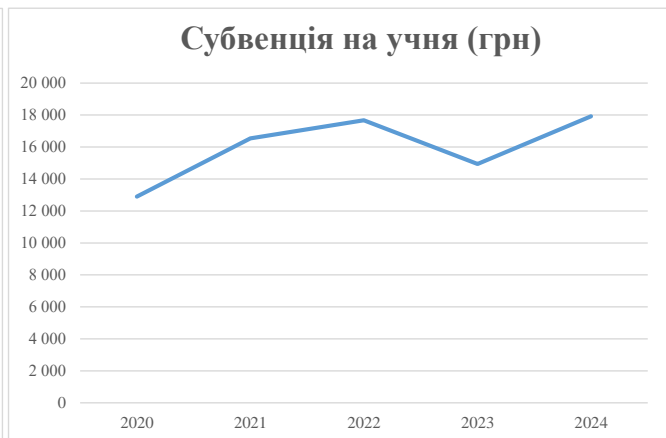
Рівень освіти/ Тип закладу	К-ть учнів	З них учнів гірських населених пунктах	Фактична к-ть класів	Розра- хункова напов- нюваність класів (групи)	Розра- хункова к-ть класів (груп)	К-ть годин навчального плану	К-ть необхідних годин у тиждень	К-ть ставок	Зарплати вчителів, тис. грн	Розподіл на одного учня, для педагогічних працівників, які не проводять уроки, грн	Зарплата педагогічного персоналу, що не проводить уроки, тис. грн	Зарплата разом (без надбавки за гірську місцевість, без поділу на групи), тис. грн	Коефіцієнт поділу класів на групи	К-ть ставок педагогічного персоналу для проведення уроку у групах при поділі класів, тис. грн	Зарплата персоналу, що проводить уроки у групах при поділі класів, тис. грн	Зарплата педагогічного персоналу разом (без надбавки за гірську місцевість), тис. грн	Відсоток учнів гірських ЗЗСО	Надбавка для гірської місцевості	Субвенція всього після застосування коефіцієнта 0,89, тис. грн	
Назва колонки	А	Б	В	Г	Г	Д	Е	Є	Ж	З	И	І	І	Й	К	Л	М	Н	О	
Як розраховано	АКОМ	АКОМ	АКОМ	Формула	А / Г	Формула	Г * Д	Е / 18	Є * 247,72	Формула	А * 3 / 1000	Ж + И	Формула - І	Є (сума ставок) * І	Й * 247,72	І (сума зарплат) + К	Б / А (сума учнів)	0,25 * М * Л	(Л+Н) * 0,89	
Учні комунальних ЗЗСО																				
Початкова (1-4)	2 675		102	26,0	103	23	2 369	131,6	32 603	2 647	7 082	39 685								
Базова (5-9)	3 751	0	136	26,0	145	32,7	4 742	263,4	65 255	2 647	9 930	75 185	0,125	54,6	13 515	140 043			124 637,9	
Старша (10-11)	528		19	26,0	21	35,5	746	41,4	10 260	2 647	1 398	11 658								
Простий вчителів	0																		0,0	
Учні спеціальних класів, спеціальних шкіл																				
Початкова (1-4)	0		0	9	0	36														
Базова (5-9)	0	0	0	9	0	36							0,047	0,0	0	0			0,0	
Старша (10-11)	0		0	9	0	36														
Учні навчально-реабілітаційних центрів																				
Початкова (1-4)	0		0	6	0	36				2 647										
Базова (5-9)	0	0	0	6	0	36				2 647			0,047	0,0	0	0			0,0	
Старша (10-11)	0		0	6	0	36				2 647										
Учні, які проживають в пансіонах (кількість ставок = кількість груп * 2)																				
Загальні пансіони	0	0		20	0														0,0	
Спеціальні пансіони	0	0		9	0														0,0	
НРЦ	0	0		6	0														0,0	
Інклюзивні класи																				
Інклюзивна	33	0	26		24			24,0	5 208			5 208						0,0%	0	4 635,4
Учні класів з вечірньою формою здобуття освіти																				
Вечірня форма	0	0	0	16		23													0,0	
Заклади професійної (професійно-технічної) освіти																				
ПТНЗ	0	0	26																0,0	
Разом	6 954		257		269			7 856	460,4	113 326		18 410	131 736						129 273,3	

Історичні дані щодо учнів комунальних ЗЗСО Ніжинської міської територіальної громади

Фактичні значення за навчальні роки	2019/20	2020/21	2021/22	2022/23	2023/24
Кількість учнів ЗЗСО	7 120	7 184	7 178	7 103	6 954
ФНК	26,3	26,2	25,9	27,0	27,1
РНК	25,0	25,0	26,0	26,0	26,0
Кількість ЗЗСО	17	17	17	15	15
Середня наповнюваність ЗЗСО	419	423	422	474	464

Дані за бюджетні роки	2020	2021	2022	2023	2024
Обсяг субвенції (тис. грн)	91 843,5	118 834,1	126 910,6	106 092,9	124 637,9
Субвенція на учня (грн)	12 899	16 541	17 681	14 936	17 923

Зміна за роками	2020/21	2021/22	2022/23	2023/24
Учні (%)	0,9%	-0,1%	-1,0%	-2,1%
Субвенція (%)	29,4%	6,8%	-16,4%	17,5%
Субвенція на учня (%)	28,2%	6,9%	-15,5%	20,0%
ФНК	-0,05	-0,31	1,04	0,11

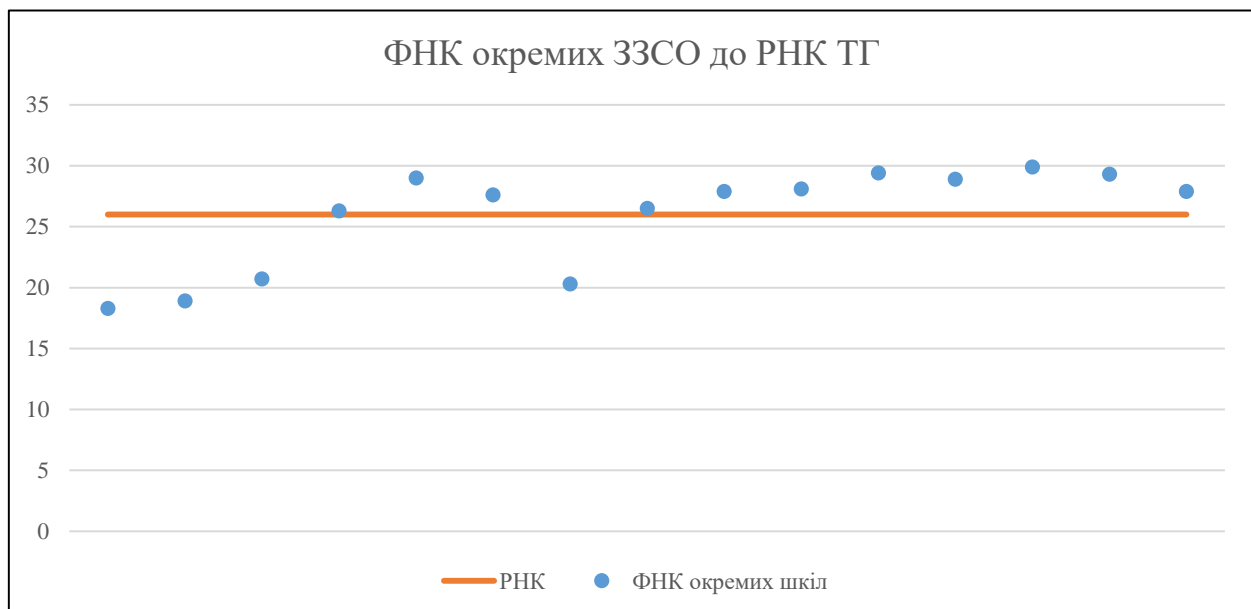


Мережа ЗЗСО Ніжинської міської територіальної громади

	ЗЗСО		Учні		ФНК
	кількість	відсоток	кількість	відсоток	кількість
Звичайний ЗЗСО	15	100,0%	6 954	100,0%	27,1
Опорний ЗЗСО					
Філія ЗЗСО					
Загалом	15	100,0%	6 954	100,0%	27,1

ЗЗСО крім спеціальних та НРЦ	ЗЗСО		Учні		ФНК
	кількість	відсоток	кількість	відсоток	кількість
ЗЗСО з ФНК більш ніж 27 (РНК + 1)	9	60,0%	5 520	79,4%	28,8
ЗЗСО з ФНК від 25 до 27	2	13,3%	608	8,7%	26,4
ЗЗСО з ФНК менш ніж 25 (РНК - 1)	4	26,7%	826	11,9%	19,7
ЗЗСО без класів					
Загалом (крім спеціальних та НРЦ)	15	100,0%	6 954	100,0%	27,1

	ЗЗСО		Учні		ФНК
	кількість	відсоток	кількість	відсоток	кількість
Менше 20 учнів					
Від 20 до 50 учнів					
Від 50 до 100 учнів					
Від 100 до 200 учнів	3	20,0%	502	7,2%	19,3
Від 200 до 300 учнів	3	20,0%	747	10,7%	27,7
Від 300 до 400 учнів	2	13,3%	722	10,4%	23,3
Від 400 до 600 учнів	3	20,0%	1 482	21,3%	28,5
Від 600 до 800 учнів	1	6,7%	636	9,1%	28,9
Від 800 до 1000 учнів	1	6,7%	806	11,6%	29,9
Від 1000 до 1500 учнів	2	13,3%	2 059	29,6%	28,6
Більше 1500 учнів					
Загалом	15	100,0%	6 954	100,0%	27,1



На графіку школи упорядковані за збільшенням наповнюваності

**Перелік закладів загальної середньої освіти Ніжинської міської територіальної громади
РНК = 26, ФНК = 27,05**

↑	ЗЗСО з ФНК більш ніж 27 (РНК + 1)
↔	ЗЗСО з ФНК від 25 до 27
↓	ЗЗСО з ФНК менш ніж 25 (РНК - 1)
—	ЗЗСО без класів

ID в АІКОМ	Назва ЗЗСО	Факт. ступінь	Статус	ID в АІКОМ опорного ЗЗСО	Кількість учнів	з них за індивід. формою	Кількість класів	ФНК	
21081	Ніжинська гімназія №3	I-II			806	73	27	29,9	↑
21094	Ніжинський НВК № 16 "Престиж"	I-III			530	53	18	29,4	↑
21088	Ніжинська гімназія № 10	I-II			1027	31	35	29,3	↑
21096	Ніжинський ліцей Ніжинської міської ради	III			261		9	29	↑
21085	Ніжинська ЗОШ № 7	I-III			636	53	22	28,9	↑
21087	Ніжинська гімназія № 9	I-II			506	12	18	28,1	↑
21080	Ніжинська гімназія № 2	I-II			446	27	16	27,9	↑
21093	Ніжинська ЗОШ I-III ст. № 15	I-III			1032	55	37	27,9	↑
21091	Ніжинська гімназія №13	I-II			276	1	10	27,6	↑
21079	Ніжинська гімназія № 1	I-II			398	30	15	26,5	↔
21092	Ніжинська гімназія № 14	I-II			210	13	8	26,3	↔
21089	Ніжинська ЗОШ I-II ступенів №11	I-II			186	22	9	20,7	↓
21095	Ніжинська гімназія № 17	I-II			324	12	16	20,3	↓
21083	Ніжинська гімназія №5	I-II			170	9	9	18,9	↓
21084	Ніжинська гімназія № 6	I-II			146	4	8	18,3	↓