



## ІНФОРМАЦІЙНА ДОВІДКА ЩОДО РОЗРАХУНКУ ОБСЯГУ ОСВІТНЬОЇ СУБВЕНЦІЇ НА 2024 РІК

### ГОРОДНЯНСЬКА ТГ

#### Базова інформація про засновника:

Засновник	Городнянська міська територіальна громада		
Код бюджету	2553600000		
Область	Чернігівська	Фактична наповнюваність класів	15,8
Тип	Міська ТГ	Розрахункова наповнюваність класів	17,0
Площа (км <sup>2</sup> )	1 171,9	Щільність учнів (учнів на км <sup>2</sup> )	1,6
Населення (осіб, 2022)	21 388	Сільське населення (%)	45,2
Сільське населення (осіб, 2022)	9 678		

#### Підсумки розподілу субвенції на 2024 рік:

	К-ть учнів (факт)	К-ть класів (факт)	Сума (тис. грн)	На учня (грн)	На клас (грн)
Учні комунальних ЗЗСО, з них у гірських населених пунктах	1 927 0	122	51 126,9	26 532	419 073
у тому числі поділ класів на групи			712,7		
Учні спеціальних ЗЗСО (класів) з них у гірських населених пунктах	0 0	0	0,0		
у тому числі поділ класів на групи			0,0		
Учні НРЦ, з них у гірських населених пунктах	0 0	35	0,0		
Учні класів з вечірньою формою	0	0	0,0		
Вихованці інтернатів	0		0,0		
Вихованці спеціальних інтернатів	0		0,0		
Вихованці НРЦ	0		0,0		
Асистенти в інклюзивних класах	24	19	3 476,6	144 857	182 978
Учні ЗП(П-Т)О	0	0	0,0		
Студенти ЗФПО і коледжів	0				
Інклюзивно-ресурсні центри	0 ІРЦ		0,0		
Учні приватних ЗЗСО	0	0	0,0		
Простій: немає вчителів на простой			0,0		
Простій: немає ІРЦ на простой			0,0		
<b>Городнянська ТГ</b>	<b>1 927</b>	<b>157</b>	<b>54 603,5</b>		

**Детальний розрахунок обсягу освітньої субвенції для Городнянської міської територіальної громади**

**Коефіцієнти, що застосовуються для Городнянської міської територіальної громади**

Розрахункова наповнюваність класів	17,0
Коефіцієнт Кіпп для денних ЗЗСО	0,430
Розподіл на одного учня для педагогічних працівників, які не проводять уроки (денні ЗЗСО), грн	4 949
Коефіцієнт Кіпп для вечірньої форми здобуття освіти	0,430
Розподіл на одного учня для педагогічних працівників, які не проводять уроки (вечірні ЗЗСО), грн	4 949
Коефіцієнт поділу класів на групи при вивченні окремих предметів для учнів групи І	1,017
Коефіцієнт поділу класів на групи при вивченні окремих предметів для учнів групи ІІ	1,047
Коефіцієнт скорочення	0,89

**Коефіцієнти та нормативи для всіх засновників шкіл**

Норматив бюджетної забезпеченості (грн)	11 510,4
Річна заробітна плата вчителів з нарахуваннями (тис. грн)	247,7
Річна заробітна плата асистентів вчителів з нарахуваннями (тис. грн)	217,0
Річна заробітна плата педагогічних працівників ІРЦ з нарахуваннями (тис. грн)	288,4
Річна заробітна плата педагогічних працівників на простій (тис. грн)	128,0
Сума для ІРЦ (тис. грн)	2 350,3
Сума для ІРЦ на простій (тис. грн)	1 272,9
Розрахункова наповнюваність спеціальних класів (також приватних НРЦ)	9
Розрахункова наповнюваність класів НРЦ	6
Коефіцієнт Кіпп для приватних ЗЗСО, грн	0,23

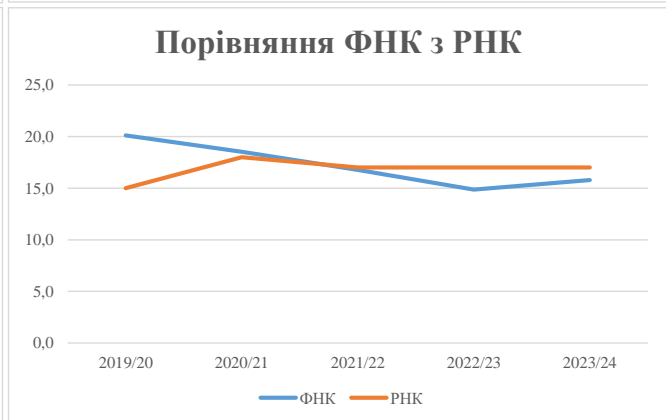
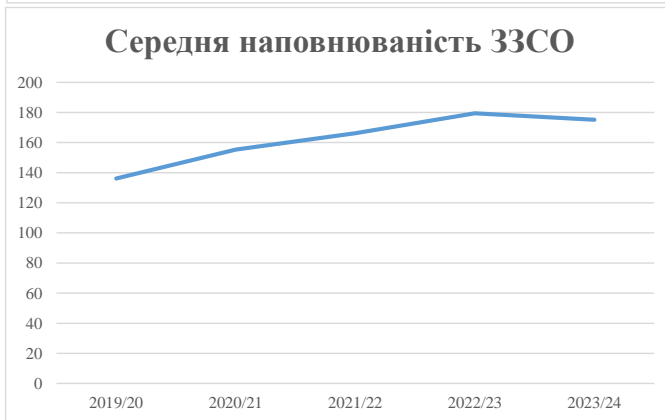
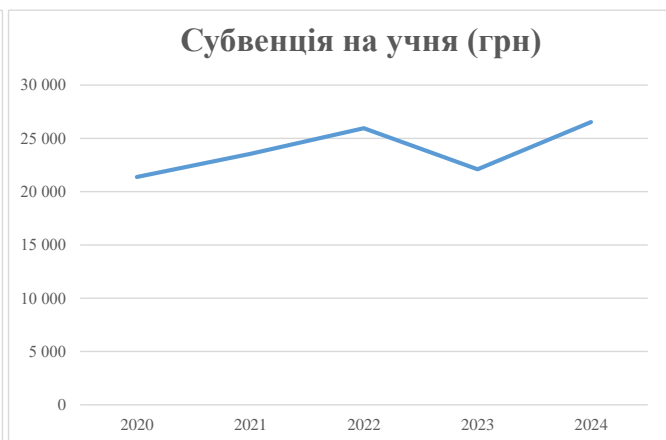
Рівень освіти/ Тип закладу	К-ть учнів	З них учнів гірських населених пунктах	Фактична к-ть класів	Розра- хункова напов- нюваність класів (групи)	Розра- хункова к-ть класів (груп)	К-ть годин навчального плану	К-ть необхідних годин у тиждень	К-ть ставок	Зарплати вчителів, тис. грн	Розподіл на одного учня, для педагогічних працівників, які не проводять уроки, грн	Зарплата педагогічного персоналу, що не проводить уроки, тис. грн	Зарплата разом (без надбавки за гірську місцевість, без поділу на групи), тис. грн	Коефіцієнт поділу класів на групи	К-ть ставок поділу класів на групи	Зарплата персоналу, що проводить уроки у групах при поділі класів, тис. грн	Зарплата педагогічного персоналу разом (без надбавки за гірську місцевість), тис. грн	Відсоток учнів гірських ЗЗСО	Надбавка для гірської місцевості	Субвенція всього після застосування коефіцієнта 0,89, тис. грн
Назва колонки	А	Б	В	Г	Г	Д	Е	Є	Ж	З	И	І	І	Й	К	Л	М	Н	О
Як розраховано	АКОМ	АКОМ	АКОМ	Формула	А / Г	Формула	Г * Д	Е / 18	Є * 247,72	Формула	А * 3 / 1000	Ж + И	Формула - І	Є (сума ставок) * І	Й * 247,72	І (сума зарплат) / К	Б / А (сума учнів)	0,25 * М * Л	(Л+Н) * 0,89
<b>Учні комунальних ЗЗСО</b>																			
Початкова (1-4)	680		56	17,0	40	23	920	51,1	12 661	4 949	3 366	16 027							
Базова (5-9)	953	0	49	17,0	57	32,7	1 864	103,6	25 652	4 949	4 717	30 369	0,017	3,2	801	57 446			51 126,9
Старша (10-11)	294		17	17,0	18	35,5	639	35,5	8 794	4 949	1 455	10 249							
Простий вчителів	0																		0,0
<b>Учні спеціальних класів, спеціальних шкіл</b>																			
Початкова (1-4)	0		0	9	0	36													
Базова (5-9)	0	0	0	9	0	36							0,047	0,0	0	0			0,0
Старша (10-11)	0		0	9	0	36													
<b>Учні навчально-реабілітаційних центрів</b>																			
Початкова (1-4)	0		0	6	0	36				4 949									
Базова (5-9)	0	0	0	6	0	36				4 949			0,047	0,0	0	0			0,0
Старша (10-11)	0		0	6	0	36				4 949									
<b>Учні, які проживають в пансіонах (кількість ставок = кількість груп * 2)</b>																			
Загальні пансіони	0	0		20	0														0,0
Спеціальні пансіони	0	0		9	0														0,0
НРЦ	0	0		6	0														0,0
<b>Інклюзивні класи</b>																			
Інклюзивна	24	0	19		18			18,0	3 906			3 906					0,0%	0	3 476,6
<b>Учні класів з вечірньою формою здобуття освіти</b>																			
Вечірня форма	0	0	0	16		23													0,0
<b>Заклади професійної (професійно-технічної) освіти</b>																			
ПТНЗ	0	0	0	26															0,0
<b>Разом</b>	<b>1 927</b>		<b>122</b>		<b>115</b>			<b>3 423</b>	<b>208,2</b>	<b>51 014</b>		<b>9 538</b>	<b>60 551</b>						<b>54 603,5</b>

## Історичні дані щодо учнів комунальних ЗЗСО Городнянської міської територіальної громади

Фактичні значення за навчальні роки	2019/20	2020/21	2021/22	2022/23	2023/24
Кількість учнів ЗЗСО	1 770	2 020	1 995	1 974	1 927
ФНК	20,1	18,5	16,8	14,9	15,8
РНК	15,0	18,0	17,0	17,0	17,0
Кількість ЗЗСО	13	13	12	11	11
Середня наповнюваність ЗЗСО	136	155	166	179	175

Дані за бюджетні роки	2020	2021	2022	2023	2024
Обсяг субвенції (тис. грн)	37 836,8	47 563,8	51 793,2	43 609,7	51 126,9
Субвенція на учня (грн)	21 377	23 546	25 962	22 092	26 532

Зміна за роками	2020/21	2021/22	2022/23	2023/24
Учні (%)	14,1%	-1,2%	-1,1%	-2,4%
Субвенція (%)	25,7%	8,9%	-15,8%	17,2%
Субвенція на учня (%)	10,1%	10,3%	-14,9%	20,1%
ФНК	-1,58	-1,77	-1,90	0,93



## Мережа ЗЗСО Городнянської міської територіальної громади

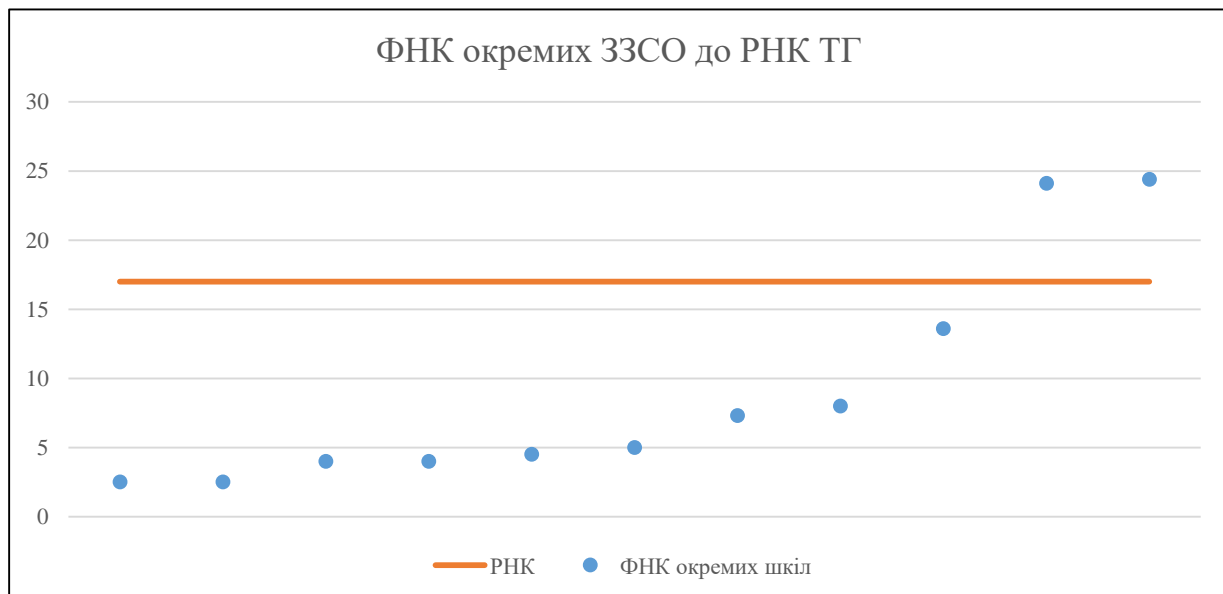
	ЗЗСО		Учні		ФНК
	кількість	відсоток	кількість	відсоток	кількість
Звичайний ЗЗСО	9	81,8%	425	22,1%	7,1
Опорний ЗЗСО	2	18,2%	1 502	77,9%	24,2
Філія ЗЗСО					
Загалом	11	100,0%	1 927	100,0%	15,8

Філії на один опорний ЗЗСО 

0,0
-----

	ЗЗСО		Учні		ФНК
	кількість	відсоток	кількість	відсоток	кількість
<b>ЗЗСО крім спеціальних та НРЦ</b>					
ЗЗСО з ФНК більш ніж 18 (РНК + 1)	2	18,2%	1 502	77,9%	24,2
ЗЗСО з ФНК від 16 до 18					
ЗЗСО з ФНК менш ніж 16 (РНК - 1)	9	81,8%	425	22,1%	7,1
ЗЗСО без класів					
Загалом (крім спеціальних та НРЦ)	11	100,0%	1 927	100,0%	15,8

	ЗЗСО		Учні		ФНК
	кількість	відсоток	кількість	відсоток	кількість
Менше 20 учнів	5	45,5%	62	3,2%	3,4
Від 20 до 50 учнів	1	9,1%	45	2,3%	5,0
Від 50 до 100 учнів	2	18,2%	168	8,7%	7,6
Від 100 до 200 учнів	1	9,1%	150	7,8%	13,6
Від 200 до 300 учнів					
Від 300 до 400 учнів					
Від 400 до 600 учнів					
Від 600 до 800 учнів	1	9,1%	698	36,2%	24,1
Від 800 до 1000 учнів	1	9,1%	804	41,7%	24,4
Від 1000 до 1500 учнів					
Більше 1500 учнів					
Загалом	11	100,0%	1 927	100,0%	15,8



На графіку школи упорядковані за збільшенням наповнюваності

**Перелік закладів загальної середньої освіти Городнянської міської територіальної громади  
РНК = 17, ФНК = 15,79**

↑	ЗЗСО з ФНК більш ніж 18 (РНК + 1)
↔	ЗЗСО з ФНК від 16 до 18
↓	ЗЗСО з ФНК менш ніж 16 (РНК - 1)
—	ЗЗСО без класів

ID в АІКОМ	Назва ЗЗСО	Факт. ступінь	Статус	ID в АІКОМ опорного ЗЗСО	Кількість учнів	з них за індивід. формою	Кількість класів	ФНК	
20958	Городнянський ліцей № 2	I-III	Опорна		804	2	33	24,4	↑
20957	Городнянський ліцей № 1	I-III	Опорна		698	1	29	24,1	↑
20971	КЗ "Хоробицький ліцей"	I-III			150		11	13,6	↓
20969	Смичинський ліцей	I-III			88	5	11	8	↓
20959	Бутівський ліцей	I-III			80		11	7,3	↓
20962	КЗ "Деревинська ЗОШ"	I-II			45		9	5	↓
20972	Автуницька початкова школа	I			18		4	4,5	↓
20965	Лемешівська початкова школа	I			12		3	4	↓
20978	Ільмівська початкова школа	I			12		3	4	↓
20963	КЗ Дроздовицький ЗЗСО I ст.	I			10		4	2,5	↓
20967	Мощенська початкова школа	I			10		4	2,5	↓