



ІНФОРМАЦІЙНА ДОВІДКА ЩОДО РОЗРАХУНКУ ОБСЯГУ ОСВІТНЬОЇ СУБВЕНЦІЇ НА 2024 РІК

ВАРВИНСЬКА ТГ

Базова інформація про засновника:

Засновник	Варвинська селищна територіальна громада		
Код бюджету	2553500000		
Область	Чернігівська	Фактична наповнюваність класів	15,6
Тип	Селищна ТГ	Розрахункова наповнюваність класів	15,5
Площа (км ²)	586,5	Щільність учнів (учнів на км ²)	2,4
Населення (осіб, 2022)	14 908	Сільське населення (%)	48,4
Сільське населення (осіб, 2022)	7 219		

Підсумки розподілу субвенції на 2024 рік:

	К-ть учнів (факт)	К-ть класів (факт)	Сума (тис. грн)	На учня (грн)	На клас (грн)
Учні комунальних ЗЗСО,	1 422	91	41 245,2	29 005	453 244
з них у гірських населених пунктах	0				
у тому числі поділ класів на групи			584,7		
Учні спеціальних ЗЗСО (класів)	0	0	0,0		
з них у гірських населених пунктах	0				
у тому числі поділ класів на групи			0,0		
Учні НРЦ,	0	35	0,0		
з них у гірських населених пунктах	0				
Учні класів з вечірньою формою	0	0	0,0		
Вихованці інтернатів	0		0,0		
Вихованці спеціальних інтернатів	0		0,0		
Вихованці НРЦ	0		0,0		
Асистенти в інклюзивних класах	39	29	5 408,0	138 667	186 483
Учні ЗП(П-Т)О	0	0	0,0		
Студенти ЗФПО і коледжів	0				
Інклюзивно-ресурсні центри	0 ІРЦ		0,0		
Учні приватних ЗЗСО	0	0	0,0		
Простій: немає вчителів на простої			0,0		
Простій: немає ІРЦ на простої			0,0		
Варвинська ТГ	1 422	126	46 653,2		

Детальний розрахунок обсягу освітньої субвенції для Варвинської селищної територіальної громади

Коефіцієнти, що застосовуються для Варвинської селищної територіальної громади

Розрахункова наповненість класів	15,5
Коефіцієнт Кіпп для денних ЗЗСО	0,430
Розподіл на одного учня для педагогічних працівників, які не проводять уроки (денні ЗЗСО), грн	4 949
Коефіцієнт Кіпп для вечірньої форми здобуття освіти	0,430
Розподіл на одного учня для педагогічних працівників, які не проводять уроки (вечірні ЗЗСО), грн	4 949
Коефіцієнт поділу класів на групи при вивченні окремих предметів для учнів групи І	1,017
Коефіцієнт поділу класів на групи при вивченні окремих предметів для учнів групи ІІ	1,047
Коефіцієнт скорочення	0,89

Коефіцієнти та нормативи для всіх засновників шкіл

Норматив бюджетної забезпеченості (грн)	11 510,4
Річна заробітна плата вчителів з нарахуваннями (тис. грн)	247,7
Річна заробітна плата асистентів вчителів з нарахуваннями (тис. грн)	217,0
Річна заробітна плата педагогічних працівників ІРЦ з нарахуваннями (тис. грн)	288,4
Річна заробітна плата педагогічних працівників на простій (тис. грн)	128,0
Сума для ІРЦ (тис. грн)	2 350,3
Сума для ІРЦ на простій (тис. грн)	1 272,9
Розрахункова наповненість спеціальних класів (також приватних НРЦ)	9
Розрахункова наповненість класів НРЦ	6
Коефіцієнт Кіпп для приватних ЗЗСО, грн	0,23

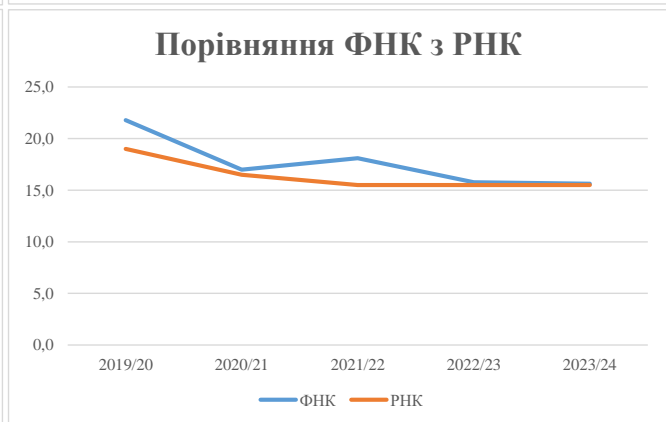
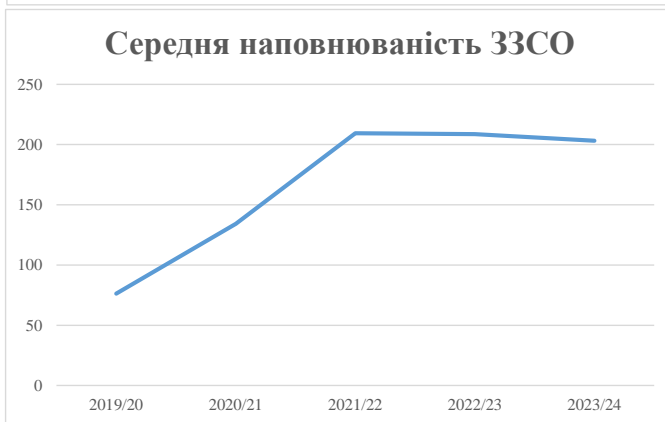
Рівень освіти/ Тип закладу	К-ть учнів	З них учнів ЗЗСО у гірських населених пунктах	Фактична к-ть класів	Розра- хункова напов- неність класу (групи)	Розра- хункова к-ть класів (груп)	К-ть годин навчального плану	К-ть необхідних годин у тиждень	К-ть ставок	Зарплати вчителів, тис. грн	Розподіл на одного учня, для педагогічних працівників, які не проводять уроки, грн	Зарплата педагогічного персоналу, що не проводить уроки, тис. грн	Зарплата разом (без надбавки за гірську місцевість, без поділу на групи), тис. грн	Коефіцієнт поділу класів на групи	К-ть ставок вчителів для поділу класів на групи	Зарплата персоналу, що проводить уроки у групах при поділі класів, тис. грн	Зарплата педагогічного персоналу разом (без надбавки за гірську місцевість), тис. грн	Відсоток учнів гірських ЗЗСО	Надбавка для гірської місцевості	Субвенція всього після застосування коефіцієнта 0,89, тис. грн
Назва колонки	А	Б	В	Г	Г	Д	Е	Є	Ж	З	И	І	І	Й	К	Л	М	Н	О
Як розраховано	АКОМ	АКОМ	АКОМ	Формула	А / Г	Формула	Г * Д	Е / 18	Є * 247,72	Формула	А * 3 / 1000	Ж + И	Формула - І	Є (сума ставок) * І	Й * 247,72	І (сума зарплат) + К	Б / А (сума учнів)	0,25 * М * Л	(Л+Н) * 0,89
Учні комунальних ЗЗСО																			
Початкова (1-4)	488		35	15,5	32	23	736	40,9	10 129	4 949	2 415	12 545							
Базова (5-9)	700	0	43	15,5	46	32,7	1 504	83,6	20 701	4 949	3 465	24 166	0,017	2,7	657	46 343			41 245,2
Старша (10-11)	234		13	15,5	16	35,5	568	31,6	7 817	4 949	1 158	8 975							
Простий вчителів	0																		0,0
Учні спеціальних класів, спеціальних шкіл																			
Початкова (1-4)	0		0	9	0	36													
Базова (5-9)	0	0	0	9	0	36							0,047	0,0	0	0			0,0
Старша (10-11)	0		0	9	0	36													
Учні навчально-реабілітаційних центрів																			
Початкова (1-4)	0		0	6	0	36				4 949									
Базова (5-9)	0	0	0	6	0	36				4 949			0,047	0,0	0	0			0,0
Старша (10-11)	0		0	6	0	36				4 949									
Учні, які проживають в пансіонах (кількість ставок = кількість груп * 2)																			
Загальні пансіони	0	0		20	0														0,0
Спеціальні пансіони	0	0		9	0														0,0
НРЦ	0	0		6	0														0,0
Інклюзивні класи																			
Інклюзивна	39	0	29		28			28,0	6 076			6 076					0,0%	0	5 408,0
Учні класів з вечірньою формою здобуття освіти																			
Вечірня форма	0	0	0	16		23													0,0
Заклади професійної (професійно-технічної) освіти																			
ПТНЗ	0	0	0	26															0,0
Разом	1 422		91		94		2 808	184,0	44 724		7 038	51 762							46 653,2

Історичні дані щодо учнів комунальних ЗЗСО Варвинської селищної територіальної громади

Фактичні значення за навчальні роки	2019/20	2020/21	2021/22	2022/23	2023/24
Кількість учнів ЗЗСО	915	1 477	1 466	1 461	1 422
ФНК	21,8	17,0	18,1	15,8	15,6
РНК	19,0	16,5	15,5	15,5	15,5
Кількість ЗЗСО	12	11	7	7	7
Середня наповнюваність ЗЗСО	76	134	209	209	203

Дані за бюджетні роки	2020	2021	2022	2023	2024
Обсяг субвенції (тис. грн)	16 515,5	37 593,5	41 609,9	34 977,5	41 245,2
Субвенція на учня (грн)	18 050	25 453	28 383	23 941	29 005

Зміна за роками	2020/21	2021/22	2022/23	2023/24
Учні (%)	61,4%	-0,7%	-0,3%	-2,7%
Субвенція (%)	127,6%	10,7%	-15,9%	17,9%
Субвенція на учня (%)	41,0%	11,5%	-15,7%	21,2%
ФНК	-4,81	1,12	-2,34	-0,13



Мережа ЗЗСО Варвинської селищної територіальної громади

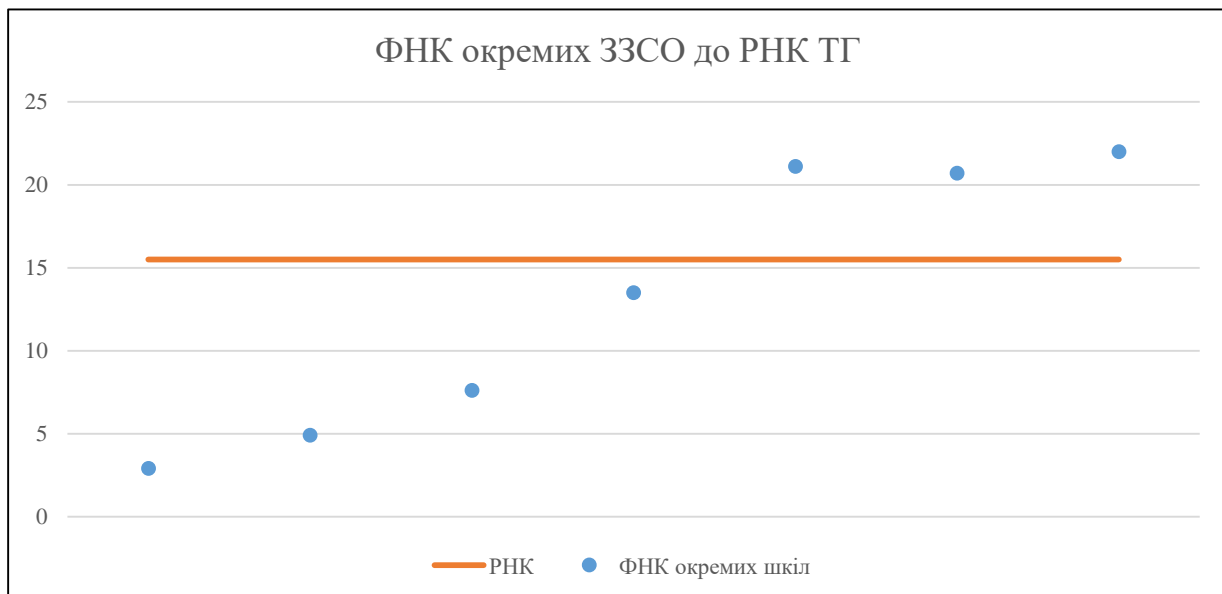
	ЗЗСО		Учні		ФНК
	кількість	відсоток	кількість	відсоток	кількість
Звичайний ЗЗСО	6	85,7%	1 190	83,7%	14,9
Опорний ЗЗСО	1	14,3%	232	16,3%	21,1
Філія ЗЗСО					
Загалом	7	100,0%	1 422	100,0%	15,6

Філії на один опорний ЗЗСО

0,0

	ЗЗСО		Учні		ФНК
	кількість	відсоток	кількість	відсоток	кількість
ЗЗСО крім спеціальних та НРЦ					
ЗЗСО з ФНК більш ніж 16,5 (РНК + 1)	3	42,9%	1 129	79,4%	21,3
ЗЗСО з ФНК від 14,5 до 16,5					
ЗЗСО з ФНК менш ніж 14,5 (РНК - 1)	4	57,1%	293	20,6%	7,7
ЗЗСО без класів					
Загалом (крім спеціальних та НРЦ)	7	100,0%	1 422	100,0%	15,6

	ЗЗСО		Учні		ФНК
	кількість	відсоток	кількість	відсоток	кількість
Менше 20 учнів					
Від 20 до 50 учнів	2	28,6%	60	4,2%	3,8
Від 50 до 100 учнів	1	14,3%	84	5,9%	7,6
Від 100 до 200 учнів	1	14,3%	149	10,5%	13,5
Від 200 до 300 учнів	1	14,3%	232	16,3%	21,1
Від 300 до 400 учнів					
Від 400 до 600 учнів	2	28,6%	897	63,1%	21,4
Від 600 до 800 учнів					
Від 800 до 1000 учнів					
Від 1000 до 1500 учнів					
Більше 1500 учнів					
Загалом	7	100,0%	1 422	100,0%	15,6



На графіку школи упорядковані за збільшенням наповнюваності

Перелік закладів загальної середньої освіти Варвинської селищної територіальної громади
РНК = 15,5, ФНК = 15,62

↑	ЗЗСО з ФНК більш ніж 16,5 (РНК + 1)
↔	ЗЗСО з ФНК від 14,5 до 16,5
↓	ЗЗСО з ФНК менш ніж 14,5 (РНК - 1)
—	ЗЗСО без класів

ID в АІКОМ	Назва ЗЗСО	Факт. ступінь	Статус	ID в АІКОМ опорного ЗЗСО	Кількість учнів	з них за індивід. формою	Кількість класів	ФНК	
20942	КЗЗСО І-ІІІ ст. "Варвинський ліцей №2"	І-ІІІ			484		22	22	↑
20944	Журавський ЗЗСО І-ІІІ ст.	І-ІІІ	Опорна		232	7	11	21,1	↑
20943	КЗЗСО І-ІІІ ст."Варвинський ліцей №1"	І-ІІІ			413	2	20	20,7	↑
20948	Озерянський ЗЗСО	І-ІІІ			149		11	13,5	↓
20945	Гнідинцівський ЗЗСО І-ІІІ ст.	І-ІІІ			84		11	7,6	↓
20952	Оспапівський ЗЗСО	І-ІІ			34		7	4,9	↓
20953	Світличненський ЗЗСО	І-ІІ			26		9	2,9	↓