



ІНФОРМАЦІЙНА ДОВІДКА ЩОДО РОЗРАХУНКУ ОБСЯГУ
ОСВІТНЬОЇ СУБВЕНЦІЇ НА 2024 РІК
ВИСОЧАНСЬКА ТГ

Базова інформація про засновника:

Засновник	Височанська сільська територіальна громада		
Код бюджету	2553400000		
Область	Чернігівська	Фактична наповнюваність класів	6,7
Тип	Сільська ТГ	Розрахункова наповнюваність класів	11,0
Площа (км ²)	269,5	Щільність учнів (учнів на км ²)	1,1
Населення (осіб, 2022)	4 281	Сільське населення (%)	100,0
Сільське населення (осіб, 2022)	4 281		

Підсумки розподілу субвенції на 2024 рік:

	К-ть учнів (факт)	К-ть класів (факт)	Сума (тис. грн)	На учня (грн)	На клас (грн)
Учні комунальних ЗЗСО,	288	43	11 986,3	41 619	278 752
з них у гірських населених пунктах	0				
у тому числі поділ класів на групи			174,2		
Учні спеціальних ЗЗСО (класів)	0	0	0,0		
з них у гірських населених пунктах	0				
у тому числі поділ класів на групи			0,0		
Учні НРЦ,	0	35	0,0		
з них у гірських населених пунктах	0				
Учні класів з вечірньою формою	0	0	0,0		
Вихованці інтернатів	0		0,0		
Вихованці спеціальних інтернатів	0		0,0		
Вихованці НРЦ	0		0,0		
Асистенти в інклюзивних класах	4	4	772,6	193 143	193 143
Учні ЗП(П-Т)О	0	0	0,0		
Студенти ЗФПО і коледжів	0				
Інклюзивно-ресурсні центри	0 ІРЦ		0,0		
Учні приватних ЗЗСО	0	0	0,0		
Простій: немає вчителів на простой			0,0		
Простій: немає ІРЦ на простой			0,0		
Височанська ТГ	288	78	12 758,9		

Детальний розрахунок обсягу освітньої субвенції для Височанської сільської територіальної громади

Коефіцієнти, що застосовуються для Височанської сільської територіальної громади

Розрахунок наповнюваність класів	11,0
Коефіцієнт Кіпп для денних ЗЗСО	0,530
Розподіл на одного учня для педагогічних працівників, які не проводять уроки (денні ЗЗСО), грн	6 101
Коефіцієнт Кіпп для вечірньої форми здобуття освіти	0,530
Розподіл на одного учня для педагогічних працівників, які не проводять уроки (вечірні ЗЗСО), грн	6 101
Коефіцієнт поділу класів на групи при вивченні окремих предметів для учнів групи І	1,017
Коефіцієнт поділу класів на групи при вивченні окремих предметів для учнів групи ІІ	1,047
Коефіцієнт скорочення	0,89

Коефіцієнти та нормативи для всіх засновників шкіл

Норматив бюджетної забезпеченості (грн)	11 510,4
Річна заробітна плата вчителів з нарахуваннями (тис. грн)	247,7
Річна заробітна плата асистентів вчителів з нарахуваннями (тис. грн)	217,0
Річна заробітна плата педагогічних працівників ІРЦ з нарахуваннями (тис. грн)	288,4
Річна заробітна плата педагогічних працівників на простій (тис. грн)	128,0
Сума для ІРЦ (тис. грн)	2 350,3
Сума для ІРЦ на простій (тис. грн)	1 272,9
Розрахунок наповнюваність спеціальних класів (також приватних НРЦ)	9
Розрахунок наповнюваність класів НРЦ	6
Коефіцієнт Кіпп для приватних ЗЗСО, грн	0,23

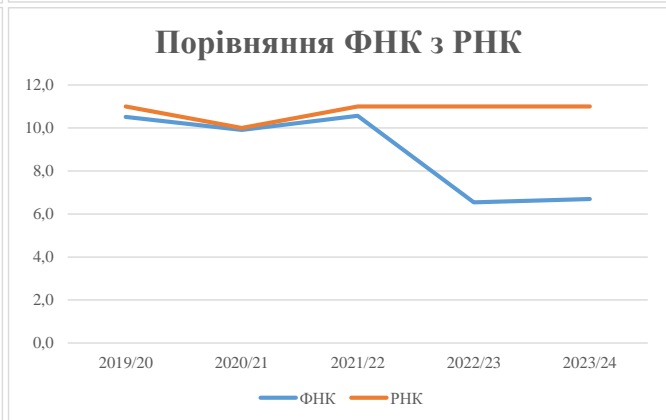
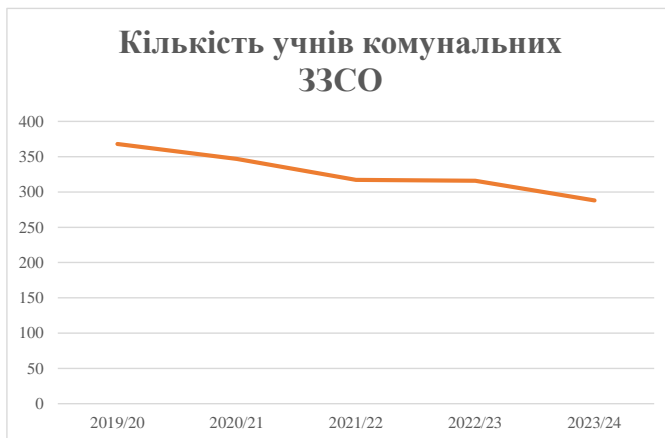
Рівень освіти/ Тип закладу	К-ть учнів	З них учнів гірських населених пунктах	Фактична к-ть класів	Розра- хункова напов- нюваність класу (групи)	Розра- хункова к-ть класів (груп)	К-ть годин навчального плану	К-ть необхідних годин у тиждень	К-ть ставок	Зарплати вчителів, тис. грн	Розподіл на одного учня, для педагогічних працівників, які не проводять уроки, грн	Зарплата педагогічного персоналу, що не проводить уроки, тис. грн	Зарплата разом (без надбавки за гірську місцевість, без поділу на групи), тис. грн	Коефіцієнт поділу класів на групи	К-ть ставок поділу класів на групи	Зарплата персоналу, що проводить уроки у групах при поділі класів, тис. грн	Зарплата педагогічного персоналу разом (без надбавки за гірську місцевість), тис. грн	Відсоток учнів гірських ЗЗСО	Надбавка для гірської місцевості	Субвенція всього після застосування коефіцієнта 0,89, тис. грн	
Назва колонки	А	Б	В	Г	Г	Д	Е	Є	Ж	З	И	І	І	Й	К	Л	М	Н	О	
Як розраховано	АКОМ	АКОМ	АКОМ	Формула	А / Г	Формула	Г * Д	Е / 18	Є * 247,72	Формула	А * 3 / 1000	Ж + И	Формула - І	Є (сума ставок) * І	Й * 247,72	І (сума зарплат) + К	Б / А (сума учнів)	0,25 * М * Л	(Л+Н) * 0,89	
Учні комунальних ЗЗСО																				
Початкова (1-4)	94		17	11,0	9	23	207	11,5	2 849	6 101	573	3 422								
Базова (5-9)	168	0	24	11,0	16	32,7	523	29,1	7 201	6 101	1 025	8 225	0,017	0,8	196	13 468			11 986,3	
Старша (10-11)	26		2	11,0	3	35,5	107	5,9	1 466	6 101	159	1 624								
Простій вчителів	0																		0,0	
Учні спеціальних класів, спеціальних шкіл																				
Початкова (1-4)	0		0	9	0	36														
Базова (5-9)	0	0	0	9	0	36							0,047	0,0	0	0			0,0	
Старша (10-11)	0		0	9	0	36														
Учні навчально-реабілітаційних центрів																				
Початкова (1-4)	0		0	6	0	36				6 101										
Базова (5-9)	0	0	0	6	0	36				6 101			0,047	0,0	0	0			0,0	
Старша (10-11)	0		0	6	0	36				6 101										
Учні, які проживають в пансіонах (кількість ставок = кількість груп * 2)																				
Загальні пансіони	0	0		20	0														0,0	
Спеціальні пансіони	0	0		9	0														0,0	
НРЦ	0	0		6	0														0,0	
Інклюзивні класи																				
Інклюзивна	4	0	4		4			4,0	868			868						0,0%	0	772,6
Учні класів з вечірньою формою здобуття освіти																				
Вечірня форма	0	0	0	16		23													0,0	
Заклади професійної (професійно-технічної) освіти																				
ПТНЗ	0	0	0	26															0,0	
Разом	288		43		28			837	50,5	12 383		1 757		14 140					12 758,9	

Історичні дані щодо учнів комунальних ЗЗСО Височанської сільської територіальної громади

Фактичні значення за навчальні роки	2019/20	2020/21	2021/22	2022/23	2023/24
Кількість учнів ЗЗСО	368	347	317	316	288
ФНК	10,5	9,9	10,6	6,5	6,7
РНК	11,0	10,0	11,0	11,0	11,0
Кількість ЗЗСО	6	6	5	5	5
Середня наповнюваність ЗЗСО	61	58	63	63	58

Дані за бюджетні роки	2020	2021	2022	2023	2024
Обсяг субвенції (тис. грн)	10 478,0	13 866,3	12 630,3	10 758,1	11 986,3
Субвенція на учня (грн)	28 473	39 960	39 843	34 045	41 619

Зміна за роками	2020/21	2021/22	2022/23	2023/24
Учні (%)	-5,7%	-8,6%	-0,3%	-8,9%
Субвенція (%)	32,3%	-8,9%	-14,8%	11,4%
Субвенція на учня (%)	40,3%	-0,3%	-14,6%	22,2%
ФНК	-0,60	0,65	-4,03	0,16

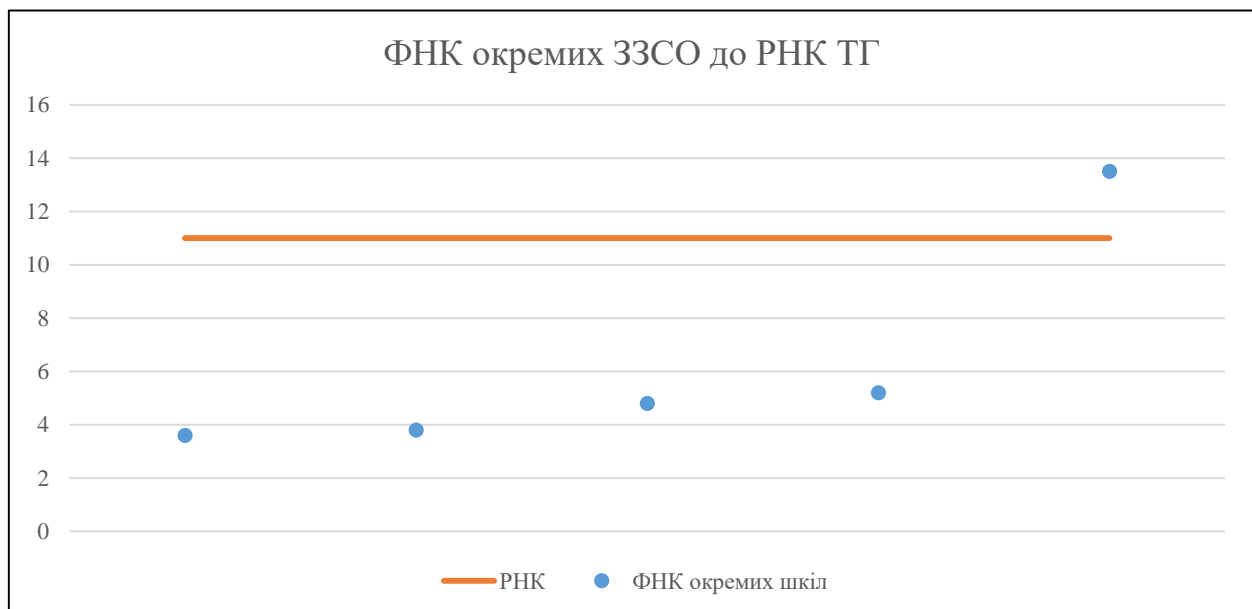


Мережа ЗЗСО Височанської сільської територіальної громади

	ЗЗСО		Учні		ФНК
	кількість	відсоток	кількість	відсоток	кількість
Звичайний ЗЗСО	5	100,0%	288	100,0%	6,7
Опорний ЗЗСО					
Філія ЗЗСО					
Загалом	5	100,0%	288	100,0%	6,7

ЗЗСО крім спеціальних та НРЦ	ЗЗСО		Учні		ФНК
	кількість	відсоток	кількість	відсоток	кількість
ЗЗСО з ФНК більш ніж 12 (РНК + 1)	1	20,0%	148	51,4%	13,5
ЗЗСО з ФНК від 10 до 12					
ЗЗСО з ФНК менш ніж 10 (РНК - 1)	4	80,0%	140	48,6%	4,4
ЗЗСО без класів					
Загалом (крім спеціальних та НРЦ)	5	100,0%	288	100,0%	6,7

	ЗЗСО		Учні		ФНК
	кількість	відсоток	кількість	відсоток	кількість
Менше 20 учнів					
Від 20 до 50 учнів	4	80,0%	140	48,6%	4,4
Від 50 до 100 учнів					
Від 100 до 200 учнів	1	20,0%	148	51,4%	13,5
Від 200 до 300 учнів					
Від 300 до 400 учнів					
Від 400 до 600 учнів					
Від 600 до 800 учнів					
Від 800 до 1000 учнів					
Від 1000 до 1500 учнів					
Більше 1500 учнів					
Загалом	5	100,0%	288	100,0%	6,7



На графіку школи упорядковані за збільшенням наповнюваності

Перелік закладів загальної середньої освіти Височанської сільської територіальної громади
РНК = 11, ФНК = 6,69

↑	ЗЗСО з ФНК більш ніж 12 (РНК + 1)
↔	ЗЗСО з ФНК від 10 до 12
↓	ЗЗСО з ФНК менш ніж 10 (РНК - 1)
—	ЗЗСО без класів

ІД в АІКОМ	Назва ЗЗСО	Факт. ступінь	Статус	ІД в АІКОМ опорного ЗЗСО	Кількість учнів	з них за індивід. формою	Кількість класів	ФНК	
2562	Височанський ліцей	І-Ш			148		11	13,5	↑
2568	Новомлинівська гімназія	І-ІІ			47	3	9	5,2	↓
2563	Головеньківська гімназія	І-ІІ			38	5	8	4,8	↓
14838	Галайбинська гімназія	І-ІІ			30	9	8	3,8	↓
2569	Носелівський ліцей	І-ІІ			25	10	7	3,6	↓