



## ІНФОРМАЦІЙНА ДОВІДКА ЩОДО РОЗРАХУНКУ ОБСЯГУ ОСВІТНЬОЇ СУБВЕНЦІЇ НА 2024 РІК

### ХОЛМИНСЬКА ТГ

#### Базова інформація про засновника:

Засновник	Холминська селищна територіальна громада		
Код бюджету	2553200000		
Область	Чернігівська	Фактична наповнюваність класів	17,1
Тип	Селищна ТГ	Розрахункова наповнюваність класів	15,5
Площа (км <sup>2</sup> )	317,0	Щільність учнів (учнів на км <sup>2</sup> )	1,3
Населення (осіб, 2022)	4 595	Сільське населення (%)	45,5
Сільське населення (осіб, 2022)	2 090		

#### Підсумки розподілу субвенції на 2024 рік:

	К-ть учнів (факт)	К-ть класів (факт)	Сума (тис. грн)	На учня (грн)	На клас (грн)
Учні комунальних ЗЗСО,	411	24	12 268,0	29 849	511 165
з них у гірських населених пунктах	0				
у тому числі поділ класів на групи			174,8		
Учні спеціальних ЗЗСО (класів)	0	0	0,0		
з них у гірських населених пунктах	0				
у тому числі поділ класів на групи			0,0		
Учні НРЦ,	0	35	0,0		
з них у гірських населених пунктах	0				
Учні класів з вечірньою формою	0	0	0,0		
Вихованці інтернатів	0		0,0		
Вихованці спеціальних інтернатів	0		0,0		
Вихованці НРЦ	0		0,0		
Асистенти в інклюзивних класах	3	3	579,4	193 143	193 143
Учні ЗП(П-Т)О	0	0	0,0		
Студенти ЗФПО і коледжів	0				
Інклюзивно-ресурсні центри	0 ІРЦ		0,0		
Учні приватних ЗЗСО	0	0	0,0		
Простій: немає вчителів на простоті			0,0		
Простій: немає ІРЦ на простоті			0,0		
<b>Холминська ТГ</b>	<b>411</b>	<b>59</b>	<b>12 847,4</b>		

**Детальний розрахунок обсягу освітньої субвенції для Холминської селищної територіальної громади**

**Коефіцієнти, що застосовуються для Холминської селищної територіальної громади**

Розрахункова наповненість класів	15,5
Коефіцієнт Кіпп для денних ЗЗСО	0,430
Розподіл на одного учня для педагогічних працівників, які не проводять уроки (денні ЗЗСО), грн	4 949
Коефіцієнт Кіпп для вечірньої форми здобуття освіти	0,430
Розподіл на одного учня для педагогічних працівників, які не проводять уроки (вечірні ЗЗСО), грн	4 949
Коефіцієнт поділу класів на групи при вивченні окремих предметів для учнів групи І	1,017
Коефіцієнт поділу класів на групи при вивченні окремих предметів для учнів групи ІІ	1,047
Коефіцієнт скорочення	0,89

**Коефіцієнти та нормативи для всіх засновників шкіл**

Норматив бюджетної забезпеченості (грн)	11 510,4
Річна заробітна плата вчителів з нарахуваннями (тис. грн)	247,7
Річна заробітна плата асистентів вчителів з нарахуваннями (тис. грн)	217,0
Річна заробітна плата педагогічних працівників ІРЦ з нарахуваннями (тис. грн)	288,4
Річна заробітна плата педагогічних працівників на простій (тис. грн)	128,0
Сума для ІРЦ (тис. грн)	2 350,3
Сума для ІРЦ на простій (тис. грн)	1 272,9
Розрахункова наповненість спеціальних класів (також приватних НРЦ)	9
Розрахункова наповненість класів НРЦ	6
Коефіцієнт Кіпп для приватних ЗЗСО, грн	0,23

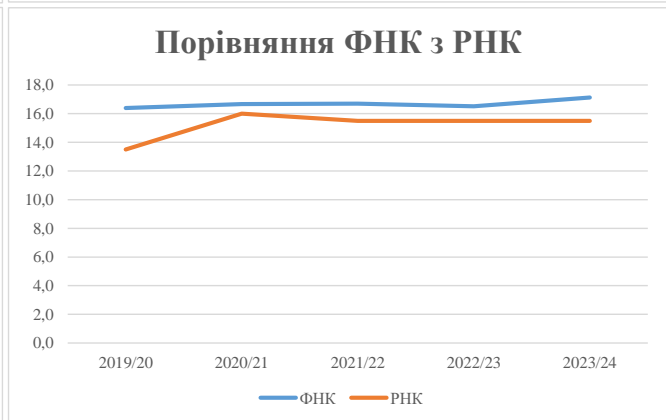
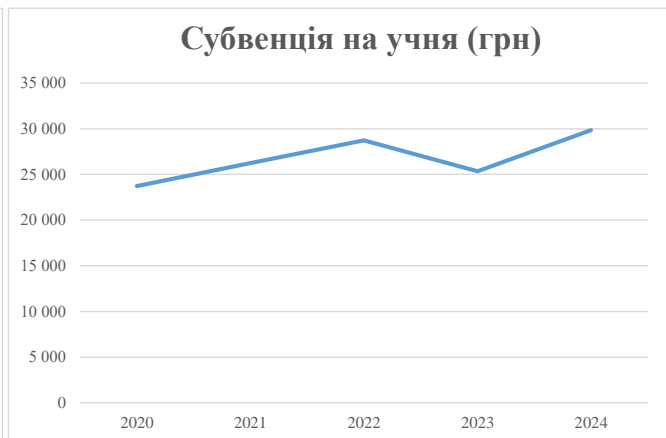
Рівень освіти/ Тип закладу	К-ть учнів	З них учнів гірських населених пунктах	Фактична к-ть класів	Розра- хункова напов- неність класу (групи)	Розра- хункова к-ть класів (груп)	К-ть годин навчального плану	К-ть необхідних годин у тиждень	К-ть ставок	Зарплати вчителів, тис. грн	Розподіл на одного учня, для педагогічних працівників, які не проводять уроки, грн	Зарплата педагогічного персоналу, що не проводить уроки, тис. грн	Зарплата разом (без надбавки за гірську місцевість, без поділу на групи), тис. грн	Коефіцієнт поділу класів на групи	К-ть ставок поділу класів на групи	Зарплата персоналу, що проводить уроки у групах при поділі класів, тис. грн	Зарплата педагогічного персоналу разом (без надбавки за гірську місцевість), тис. грн	Відсоток учнів гірських ЗЗСО	Надбавка для гірської місцевості	Субвенція всього після застосування коефіцієнта 0,89, тис. грн
Назва колонки	А	Б	В	Г	Г	Д	Е	Є	Ж	З	И	І	І	Й	К	Л	М	Н	О
Як розраховано	АКОМ	АКОМ	АКОМ	Формула	А / Г	Формула	Г * Д	Е / 18	Є * 247,72	Формула	А * 3 / 1000	Ж + И	Формула - І	Є (сума ставок) * І	Й * 247,72	І (сума зарплат) / К	Б / А (сума учнів)	0,25 * М * Л	(І+Н) * 0,89
<b>Учні комунальних ЗЗСО</b>																			
Початкова (1-4)	131		8	15,5	9	23	207	11,5	2 849	4 949	648	3 497							
Базова (5-9)	221	0	12	15,5	15	32,7	491	27,3	6 750	4 949	1 094	7 844	0,017	0,8	196	13 784			12 268,0
Старша (10-11)	59		4	15,5	4	35,5	142	7,9	1 954	4 949	292	2 246							
Простій вчителів	0																		0,0
<b>Учні спеціальних класів, спеціальних шкіл</b>																			
Початкова (1-4)	0		0	9	0	36													
Базова (5-9)	0	0	0	9	0	36							0,047	0,0	0	0			0,0
Старша (10-11)	0		0	9	0	36													
<b>Учні навчально-реабілітаційних центрів</b>																			
Початкова (1-4)	0		0	6	0	36				4 949									
Базова (5-9)	0	0	0	6	0	36				4 949			0,047	0,0	0	0			0,0
Старша (10-11)	0		0	6	0	36				4 949									
<b>Учні, які проживають в пансіонах (кількість ставок = кількість груп * 2)</b>																			
Загальні пансіони	0	0		20	0														0,0
Спеціальні пансіони	0	0		9	0														0,0
НРЦ	0	0		6	0														0,0
<b>Інклюзивні класи</b>																			
Інклюзивна	3	0	3		3			3,0	651			651					0,0%	0	579,4
<b>Учні класів з вечірньою формою здобуття освіти</b>																			
Вечірня форма	0	0	0	16		23													0,0
<b>Заклади професійної (професійно-технічної) освіти</b>																			
ПТНЗ	0	0	0	26															0,0
<b>Разом</b>	<b>411</b>		<b>24</b>		<b>28</b>			<b>840</b>	<b>49,6</b>	<b>12 205</b>		<b>2 034</b>		<b>14 239</b>					<b>12 847,4</b>

## Історичні дані щодо учнів комунальних ЗЗСО Холминської селищної територіальної громади

Фактичні значення за навчальні роки	2019/20	2020/21	2021/22	2022/23	2023/24
Кількість учнів ЗЗСО	459	450	434	416	411
ФНК	16,4	16,7	16,7	16,5	17,1
РНК	13,5	16,0	15,5	15,5	15,5
Кількість ЗЗСО	2	2	2	2	2
Середня наповнюваність ЗЗСО	230	225	217	208	206

Дані за бюджетні роки	2020	2021	2022	2023	2024
Обсяг субвенції (тис. грн)	10 890,9	11 807,1	12 474,5	10 544,3	12 268,0
Субвенція на учня (грн)	23 727	26 238	28 743	25 347	29 849

Зміна за роками	2020/21	2021/22	2022/23	2023/24
Учні (%)	-2,0%	-3,6%	-4,1%	-1,2%
Субвенція (%)	8,4%	5,7%	-15,5%	16,3%
Субвенція на учня (%)	10,6%	9,5%	-11,8%	17,8%
ФНК	0,27	0,03	-0,17	0,61



## Мережа ЗЗСО Холминської селищної територіальної громади

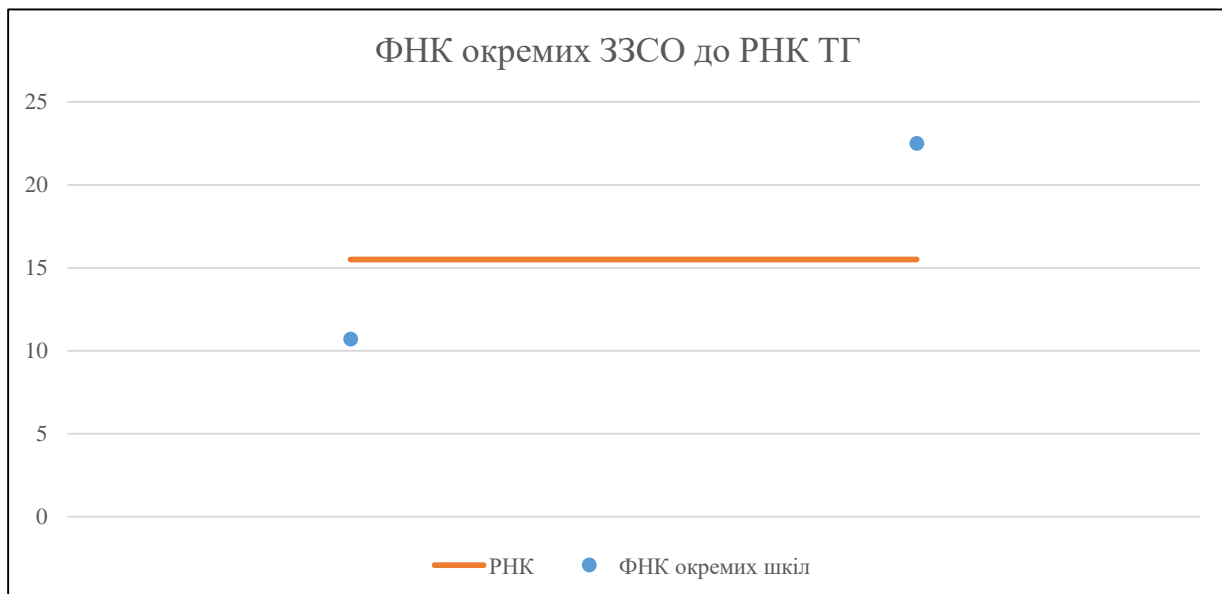
	ЗЗСО		Учні		ФНК
	кількість	відсоток	кількість	відсоток	кількість
Звичайний ЗЗСО	1	50,0%	118	28,7%	10,7
Опорний ЗЗСО	1	50,0%	293	71,3%	22,5
Філія ЗЗСО					
Загалом	2	100,0%	411	100,0%	17,1

Філії на один опорний ЗЗСО 

0,0
-----

	ЗЗСО		Учні		ФНК
	кількість	відсоток	кількість	відсоток	кількість
<b>ЗЗСО крім спеціальних та НРЦ</b>					
ЗЗСО з ФНК більш ніж 16,5 (РНК + 1)	1	50,0%	293	71,3%	22,5
ЗЗСО з ФНК від 14,5 до 16,5					
ЗЗСО з ФНК менш ніж 14,5 (РНК - 1)	1	50,0%	118	28,7%	10,7
ЗЗСО без класів					
Загалом (крім спеціальних та НРЦ)	2	100,0%	411	100,0%	17,1

	ЗЗСО		Учні		ФНК
	кількість	відсоток	кількість	відсоток	кількість
Менше 20 учнів					
Від 20 до 50 учнів					
Від 50 до 100 учнів					
Від 100 до 200 учнів	1	50,0%	118	28,7%	10,7
Від 200 до 300 учнів	1	50,0%	293	71,3%	22,5
Від 300 до 400 учнів					
Від 400 до 600 учнів					
Від 600 до 800 учнів					
Від 800 до 1000 учнів					
Від 1000 до 1500 учнів					
Більше 1500 учнів					
Загалом	2	100,0%	411	100,0%	17,1



На графіку школи упорядковані за збільшенням наповнюваності

**Перелік закладів загальної середньої освіти Холминської селищної територіальної громади**  
**РНК = 15,5, ФНК = 17,12**

↑	ЗЗСО з ФНК більш ніж 16,5 (РНК + 1)
↔	ЗЗСО з ФНК від 14,5 до 16,5
↓	ЗЗСО з ФНК менш ніж 14,5 (РНК - 1)
—	ЗЗСО без класів

<b>ID в АІКОМ</b>	<b>Назва ЗЗСО</b>	<b>Факт. ступінь</b>	<b>Статус</b>	<b>ID в АІКОМ опорного ЗЗСО</b>	<b>Кількість учнів</b>	<b>з них за індивід. формою</b>	<b>Кількість класів</b>	<b>ФНК</b>	
21036	Холминська ЗОШ І-ІІІ ступенів	І-ІІІ	Опорна		293	3	13	22,5	↑
21037	Козилівська ЗОШ І-ІІІ ступенів	І-ІІІ			118		11	10,7	↓