



ІНФОРМАЦІЙНА ДОВІДКА ЩОДО РОЗРАХУНКУ ОБСЯГУ ОСВІТНЬОЇ СУБВЕНЦІЇ НА 2024 РІК

СОСНИЦЬКА ТГ

Базова інформація про засновника:

Засновник	Сосницька селищна територіальна громада		
Код бюджету	2552900000		
Область	Чернігівська	Фактична наповнюваність класів	10,2
Тип	Селищна ТГ	Розрахункова наповнюваність класів	14,0
Площа (км ²)	806,8	Щільність учнів (учнів на км ²)	1,4
Населення (осіб, 2022)	15 212	Сільське населення (%)	55,9
Сільське населення (осіб, 2022)	8 504		

Підсумки розподілу субвенції на 2024 рік:

	К-ть учнів (факт)	К-ть класів (факт)	Сума (тис. грн)	На учня (грн)	На клас (грн)
Учні комунальних ЗЗСО, з них у гірських населених пунктах	1 110 0	109	34 624,0	31 193	317 651
у тому числі поділ класів на групи			497,0		
Учні спеціальних ЗЗСО (класів) з них у гірських населених пунктах	0 0	0	0,0		
у тому числі поділ класів на групи			0,0		
Учні НРЦ, з них у гірських населених пунктах	0 0	35	0,0		
Учні класів з вечірньою формою	0	0	0,0		
Вихованці інтернатів	0		0,0		
Вихованці спеціальних інтернатів	0		0,0		
Вихованці НРЦ	0		0,0		
Асистенти в інклюзивних класах	9	8	1 545,1	171 683	193 143
Учні ЗП(П-Т)О	0	0	0,0		
Студенти ЗФПО і коледжів	0				
Інклюзивно-ресурсні центри	0 ІРЦ		0,0		
Учні приватних ЗЗСО	0	0	0,0		
Простій: немає вчителів на простоті			0,0		
Простій: немає ІРЦ на простоті			0,0		
Сосницька ТГ	1 110	144	36 169,1		

Детальний розрахунок обсягу освітньої субвенції для Сосницької селищної територіальної громади

Коефіцієнти, що застосовуються для Сосницької селищної територіальної громади

Розрахункова наповнюваність класів	14,0
Коефіцієнт Кіпп для денних ЗЗСО	0,430
Розподіл на одного учня для педагогічних працівників, які не проводять уроки (денні ЗЗСО), грн	4 949
Коефіцієнт Кіпп для вечірньої форми здобуття освіти	0,430
Розподіл на одного учня для педагогічних працівників, які не проводять уроки (вечірні ЗЗСО), грн	4 949
Коефіцієнт поділу класів на групи при вивченні окремих предметів для учнів групи І	1,017
Коефіцієнт поділу класів на групи при вивченні окремих предметів для учнів групи ІІ	1,047
Коефіцієнт скорочення	0,89

Коефіцієнти та нормативи для всіх засновників шкіл

Норматив бюджетної забезпеченості (грн)	11 510,4
Річна заробітна плата вчителів з нарахуваннями (тис. грн)	247,7
Річна заробітна плата асистентів вчителів з нарахуваннями (тис. грн)	217,0
Річна заробітна плата педагогічних працівників ІРЦ з нарахуваннями (тис. грн)	288,4
Річна заробітна плата педагогічних працівників на простій (тис. грн)	128,0
Сума для ІРЦ (тис. грн)	2 350,3
Сума для ІРЦ на простій (тис. грн)	1 272,9
Розрахункова наповнюваність спеціальних класів (також приватних НРЦ)	9
Розрахункова наповнюваність класів НРЦ	6
Коефіцієнт Кіпп для приватних ЗЗСО, грн	0,23

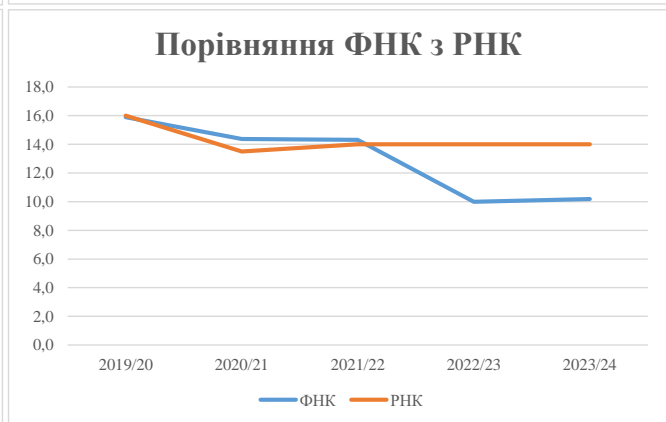
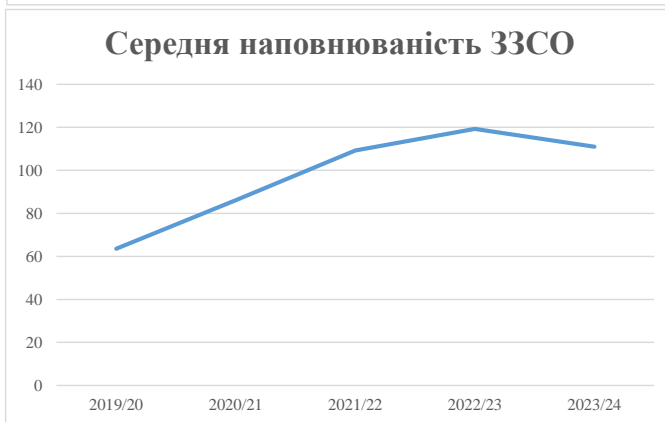
Рівень освіти/ Тип закладу	К-ть учнів	З них учнів гірських населених пунктах	Фактична к-ть класів	Розра- хункова напов- нюваність класу (групи)	Розра- хункова к-ть класів (групи)	К-ть годин навчального плану	К-ть необхідних годин у тиждень	К-ть ставок	Зарплати вчителів, тис. грн	Розподіл на одного учня, для педагогічних працівників, які не проводять уроки, грн	Зарплата педагогічного персоналу, що не проводить уроки, тис. грн	Зарплата разом (без надбавки за гірську місцевість, без поділу на групи), тис. грн	Коефіцієнт поділу класів на групи	К-ть ставок вчителів для поділу класів на групи	Зарплата персоналу, що проводить уроки у групах при поділі класів, тис. грн	Зарплата педагогічного персоналу разом (без надбавки за гірську місцевість), тис. грн	Відсоток учнів гірських ЗЗСО	Надбавка для гірської місцевості	Субвенція всього після застосування коефіцієнта 0,89, тис. грн	
Назва колонки	А	Б	В	Г	Г	Д	Е	Є	Ж	З	И	І	І	Й	К	Л	М	Н	О	
Як розраховано	АКОМ	АКОМ	АКОМ	Формула	А / Г	Формула	Г * Д	Е / І8	Є * 247,72	Формула	А * 3 / 1000	Ж + И	Формула - І	Є (сума ставок) * І	Й * 247,72	І (сума зарплат) / К	Б / А (сума учнів)	0,25 * М * Л	(Л+Н) * 0,89	
Учні комунальних ЗЗСО																				
Початкова (1-4)	394		44	14,0	29	23	667	37,1	9 180	4 949	1 950	11 130								
Базова (5-9)	623	0	55	14,0	45	32,7	1 472	81,8	20 251	4 949	3 084	23 335	0,017	2,3	558	38 903			34 624,0	
Старша (10-11)	93		10	14,0	7	35,5	249	13,8	3 420	4 949	460	3 880								
Простій вчителів	0																		0,0	
Учні спеціальних класів, спеціальних шкіл																				
Початкова (1-4)	0		0	9	0	36														
Базова (5-9)	0	0	0	9	0	36							0,047	0,0	0	0			0,0	
Старша (10-11)	0		0	9	0	36														
Учні навчально-реабілітаційних центрів																				
Початкова (1-4)	0		0	6	0	36				4 949										
Базова (5-9)	0	0	0	6	0	36				4 949			0,047	0,0	0	0			0,0	
Старша (10-11)	0		0	6	0	36				4 949										
Учні, які проживають в пансіонах (кількість ставок = кількість груп * 2)																				
Загальні пансіони	0	0		20	0														0,0	
Спеціальні пансіони	0	0		9	0														0,0	
НРЦ	0	0		6	0														0,0	
Інклюзивні класи																				
Інклюзивна	9	0	8		8			8,0	1 736			1 736						0,0%	0	1 545,1
Учні класів з вечірньою формою здобуття освіти																				
Вечірня форма	0	0	0	16		23													0,0	
Заклади професійної (професійно-технічної) освіти																				
ПТНЗ	0	0	26																0,0	
Разом	1 110		109		81			2 387	140,6	34 587		5 494	40 081						36 169,1	

Історичні дані щодо учнів комунальних ЗЗСО Сосницької селищної територіальної громади

Фактичні значення за навчальні роки	2019/20	2020/21	2021/22	2022/23	2023/24
Кількість учнів ЗЗСО	890	1 207	1 202	1 193	1 110
ФНК	15,9	14,4	14,3	10,0	10,2
РНК	16,0	13,5	14,0	14,0	14,0
Кількість ЗЗСО	14	14	11	10	10
Середня наповнюваність ЗЗСО	64	86	109	119	111

Дані за бюджетні роки	2020	2021	2022	2023	2024
Обсяг субвенції (тис. грн)	17 793,4	35 519,5	36 870,2	31 053,4	34 624,0
Субвенція на учня (грн)	19 993	29 428	30 674	26 030	31 193

Зміна за роками	2020/21	2021/22	2022/23	2023/24
Учні (%)	35,6%	-0,4%	-0,7%	-7,0%
Субвенція (%)	99,6%	3,8%	-15,8%	11,5%
Субвенція на учня (%)	47,2%	4,2%	-15,1%	19,8%
ФНК	-1,52	-0,06	-4,32	0,19



Мережа ЗЗСО Сосницької селищної територіальної громади

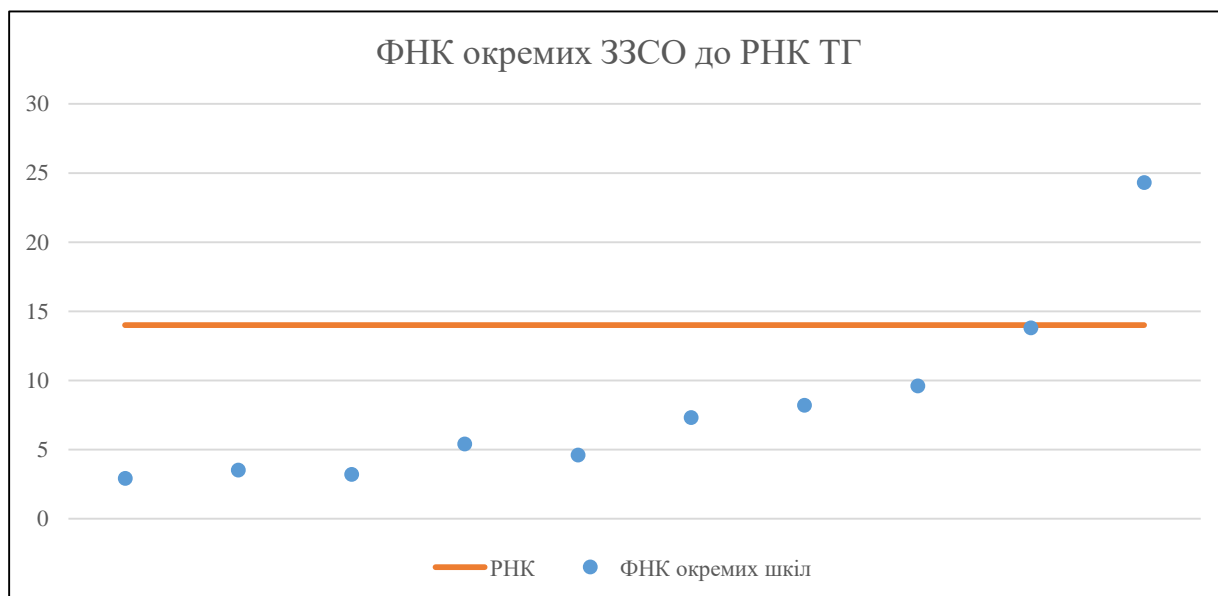
	ЗЗСО		Учні		ФНК
	кількість	відсоток	кількість	відсоток	кількість
Звичайний ЗЗСО	9	90,0%	576	51,9%	6,6
Опорний ЗЗСО	1	10,0%	534	48,1%	24,3
Філія ЗЗСО					
Загалом	10	100,0%	1 110	100,0%	10,2

Філії на один опорний ЗЗСО

0,0

	ЗЗСО		Учні		ФНК
	кількість	відсоток	кількість	відсоток	кількість
ЗЗСО крім спеціальних та НРЦ					
ЗЗСО з ФНК більш ніж 15 (РНК + 1)	1	10,0%	534	48,1%	24,3
ЗЗСО з ФНК від 13 до 15	1	10,0%	124	11,2%	13,8
ЗЗСО з ФНК менш ніж 13 (РНК - 1)	8	80,0%	452	40,7%	5,8
ЗЗСО без класів					
Загалом (крім спеціальних та НРЦ)	10	100,0%	1 110	100,0%	10,2

	ЗЗСО		Учні		ФНК
	кількість	відсоток	кількість	відсоток	кількість
Менше 20 учнів					
Від 20 до 50 учнів	4	40,0%	132	11,9%	3,8
Від 50 до 100 учнів	3	30,0%	214	19,3%	6,7
Від 100 до 200 учнів	2	20,0%	230	20,7%	11,5
Від 200 до 300 учнів					
Від 300 до 400 учнів					
Від 400 до 600 учнів	1	10,0%	534	48,1%	24,3
Від 600 до 800 учнів					
Від 800 до 1000 учнів					
Від 1000 до 1500 учнів					
Більше 1500 учнів					
Загалом	10	100,0%	1 110	100,0%	10,2



На графіку школи упорядковані за збільшенням наповнюваності

**Перелік закладів загальної середньої освіти Сосницької селищної територіальної громади
РНК = 14, ФНК = 10,18**

↑	ЗЗСО з ФНК більш ніж 15 (РНК + 1)
↔	ЗЗСО з ФНК від 13 до 15
↓	ЗЗСО з ФНК менш ніж 13 (РНК - 1)
—	ЗЗСО без класів

ІД в АІКОМ	Назва ЗЗСО	Факт. ступінь	Статус	ІД в АІКОМ опорного ЗЗСО	Кількість учнів	з них за індивід. формою	Кількість класів	ФНК	
21241	Сосницька гімназія ім. О.П. Довженка	І-ІІІ	Опорна		534	24	22	24,3	↑
21250	Сосницька ЗОШ І-ІІ ступенів	І-ІІ			124		9	13,8	↔
21248	Школа №Чорнотицька ЗОШ І-ІІІ ступенів	І-ІІІ			106		11	9,6	↓
21247	Спаська ЗОШ І-ІІІ ст	І-ІІІ			90	16	11	8,2	↓
21245	Волинківська ЗОШ	І-ІІІ			73		10	7,3	↓
21246	Кудрівська ЗОШ І-ІІ ступенів	І-ІІ			49	8	9	5,4	↓
21244	Великоустівська ЗОШ І-ІІІ ступенів	І-ІІІ			51	13	11	4,6	↓
21249	Хлоп'яницька ЗОШ	І-ІІІ			28	11	8	3,5	↓
21253	Конятинська ЗОШ І-ІІ ст.	І-ІІ			29	19	9	3,2	↓
21243	Вільшанська ЗОШ І - ІІ ст.	І-ІІ			26	10	9	2,9	↓