



ІНФОРМАЦІЙНА ДОВІДКА ЩОДО РОЗРАХУНКУ ОБСЯГУ ОСВІТНЬОЇ СУБВЕНЦІЇ НА 2024 РІК

СЕМЕНІВСЬКА ТГ

Базова інформація про засновника:

Засновник	Семенівська міська територіальна громада		
Код бюджету	2552800000		
Область	Чернігівська	Фактична наповнюваність класів	10,8
Тип	Міська ТГ	Розрахункова наповнюваність класів	12,5
Площа (км ²)	1 398,0	Щільність учнів (учнів на км ²)	0,8
Населення (осіб, 2022)	15 973	Сільське населення (%)	50,2
Сільське населення (осіб, 2022)	8 021		

Підсумки розподілу субвенції на 2024 рік:

	К-ть учнів (факт)	К-ть класів (факт)	Сума (тис. грн)	На учня (грн)	На клас (грн)
Учні комунальних ЗЗСО,	1 127	104	39 665,4	35 196	381 398
з них у гірських населених пунктах	0				
у тому числі поділ класів на групи			580,1		
Учні спеціальних ЗЗСО (класів)	0	0	0,0		
з них у гірських населених пунктах	0				
у тому числі поділ класів на групи			0,0		
Учні НРЦ,	0	35	0,0		
з них у гірських населених пунктах	0				
Учні класів з вечірньою формою	0	0	0,0		
Вихованці інтернатів	0		0,0		
Вихованці спеціальних інтернатів	0		0,0		
Вихованці НРЦ	0		0,0		
Асистенти в інклюзивних класах	9	8	1 352,0	150 222	169 000
Учні ЗП(П-Т)О	0	0	0,0		
Студенти ЗФПО і коледжів	0				
Інклюзивно-ресурсні центри	0 ІРЦ		0,0		
Учні приватних ЗЗСО	0	0	0,0		
Простій: немає вчителів на простой			0,0		
Простій: немає ІРЦ на простой			0,0		
Семенівська ТГ	1 127	139	41 017,4		

Детальний розрахунок обсягу освітньої субвенції для Семенівської міської територіальної громади

Коефіцієнти, що застосовуються для Семенівської міської територіальної громади

Розрахунок наповнюваність класів	12,5
Коефіцієнт Кіпп для денних ЗЗСО	0,430
Розподіл на одного учня для педагогічних працівників, які не проводять уроки (денні ЗЗСО), грн	4 949
Коефіцієнт Кіпп для вечірньої форми здобуття освіти	0,430
Розподіл на одного учня для педагогічних працівників, які не проводять уроки (вечірні ЗЗСО), грн	4 949
Коефіцієнт поділу класів на групи при вивченні окремих предметів для учнів групи І	1,017
Коефіцієнт поділу класів на групи при вивченні окремих предметів для учнів групи ІІ	1,047
Коефіцієнт скорочення	0,89

Коефіцієнти та нормативи для всіх засновників шкіл

Норматив бюджетної забезпеченості (грн)	11 510,4
Річна заробітна плата вчителів з нарахуваннями (тис. грн)	247,7
Річна заробітна плата асистентів вчителів з нарахуваннями (тис. грн)	217,0
Річна заробітна плата педагогічних працівників ІРЦ з нарахуваннями (тис. грн)	288,4
Річна заробітна плата педагогічних працівників на простій (тис. грн)	128,0
Сума для ІРЦ (тис. грн)	2 350,3
Сума для ІРЦ на простій (тис. грн)	1 272,9
Розрахунок наповнюваність спеціальних класів (також приватних НРЦ)	9
Розрахунок наповнюваність класів НРЦ	6
Коефіцієнт Кіпп для приватних ЗЗСО, грн	0,23

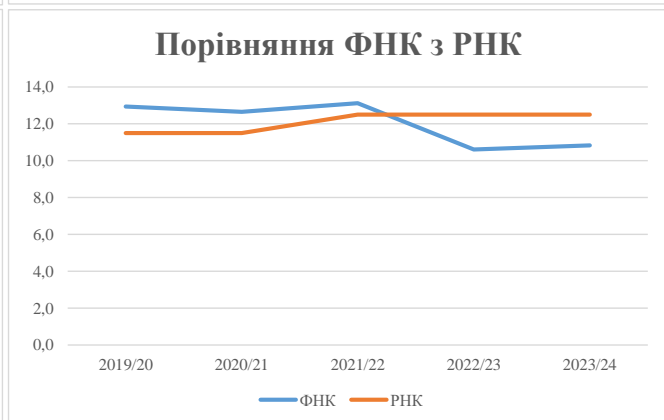
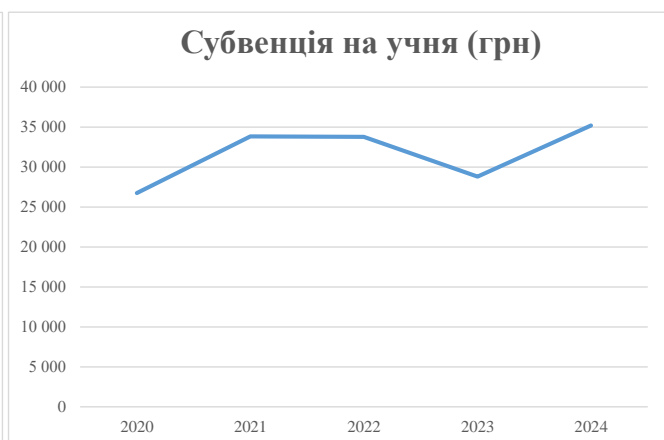
Рівень освіти/ Тип закладу	К-ть учнів	З них учнів гірських населених пунктах	Фактична к-ть класів	Розра- хункова напов- нюваність класу (групи)	Розра- хункова к-ть класів (груп)	К-ть годин навчального плану	К-ть необхідних годин у тиждень	К-ть ставок	Зарплати вчителів, тис. грн	Розподіл на одного учня, для педагогічних працівників, які не проводять уроки, грн	Зарплата педагогічного персоналу, що не проводить уроки, тис. грн	Зарплата разом (без надбавки за гірську місцевість, без поділу на групи), тис. грн	Коефіцієнт поділу класів на групи	К-ть ставок вчителів для поділу класів на групи	Зарплата персоналу, що проводить уроки у групах при поділі класів, тис. грн	Зарплата педагогічного персоналу разом (без надбавки за гірську місцевість), тис. грн	Відсоток учнів гірських ЗЗСО	Надбавка для гірської місцевості	Субвенція всього після застосування коефіцієнта 0,89, тис. грн	
Назва колонки	A	B	B	Г	Г	Д	Е	Є	Ж	З	И	І	І	Й	К	Л	М	Н	О	
Як розраховано	АКОМ	АКОМ	АКОМ	Формула	A / Г	Формула	Г * Д	Е / 18	Є * 247,72	Формула	A * 3 / 1000	Ж + И	Формула - І	Є (сума ставок) * І	Й * 247,72	І (сума зарплат) + К	Б / А (сума учнів)	0,25 * М * Л	(Л+Н) * 0,89	
Учні комунальних ЗЗСО																				
Початкова (1-4)	326		39	12,5	27	23	621	34,5	8 546	4 949	1 614	10 160								
Базова (5-9)	635	0	54	12,5	51	32,7	1 668	92,7	22 952	4 949	3 143	26 095	0,017	2,6	652	44 568			39 665,4	
Старша (10-11)	166		11	12,5	14	35,5	497	27,6	6 840	4 949	822	7 662								
Простий вчителів	0																		0,0	
Учні спеціальних класів, спеціальних шкіл																				
Початкова (1-4)	0		0	9	0	36														
Базова (5-9)	0	0	0	9	0	36							0,047	0,0	0	0			0,0	
Старша (10-11)	0		0	9	0	36														
Учні навчально-реабілітаційних центрів																				
Початкова (1-4)	0		0	6	0	36				4 949										
Базова (5-9)	0	0	0	6	0	36				4 949			0,047	0,0	0	0			0,0	
Старша (10-11)	0		0	6	0	36				4 949										
Учні, які проживають в пансіонах (кількість ставок = кількість груп * 2)																				
Загальні пансіони	0	0		20	0														0,0	
Спеціальні пансіони	0	0		9	0														0,0	
НРЦ	0	0		6	0														0,0	
Інклюзивні класи																				
Інклюзивна	9	0	8		7			7,0	1 519			1 519						0,0%	0	1 352,0
Учні класів з вечірньою формою здобуття освіти																				
Вечірня форма	0	0	0	16		23													0,0	
Заклади професійної (професійно-технічної) освіти																				
ПТНЗ	0	0	0	26															0,0	
Разом	1 127		104		92			2 786	161,8	39 857		5 578	45 435						41 017,4	

Історичні дані щодо учнів комунальних ЗЗСО Семенівської міської територіальної громади

Фактичні значення за навчальні роки	2019/20	2020/21	2021/22	2022/23	2023/24
Кількість учнів ЗЗСО	1 436	1 480	1 430	1 372	1 127
ФНК	12,9	12,6	13,1	10,6	10,8
РНК	11,5	11,5	12,5	12,5	12,5
Кількість ЗЗСО	14	14	13	13	10
Середня наповнюваність ЗЗСО	103	106	110	106	113

Дані за бюджетні роки	2020	2021	2022	2023	2024
Обсяг субвенції (тис. грн)	38 407,1	50 074,0	48 316,5	39 511,8	39 665,4
Субвенція на учня (грн)	26 746	33 834	33 788	28 809	35 196

Зміна за роками	2020/21	2021/22	2022/23	2023/24
Учні (%)	3,1%	-3,4%	-4,1%	-17,8%
Субвенція (%)	30,4%	-3,5%	-18,2%	0,4%
Субвенція на учня (%)	26,5%	-0,1%	-14,7%	22,2%
ФНК	-0,29	0,47	-2,51	0,23



Мережа ЗЗСО Семенівської міської територіальної громади

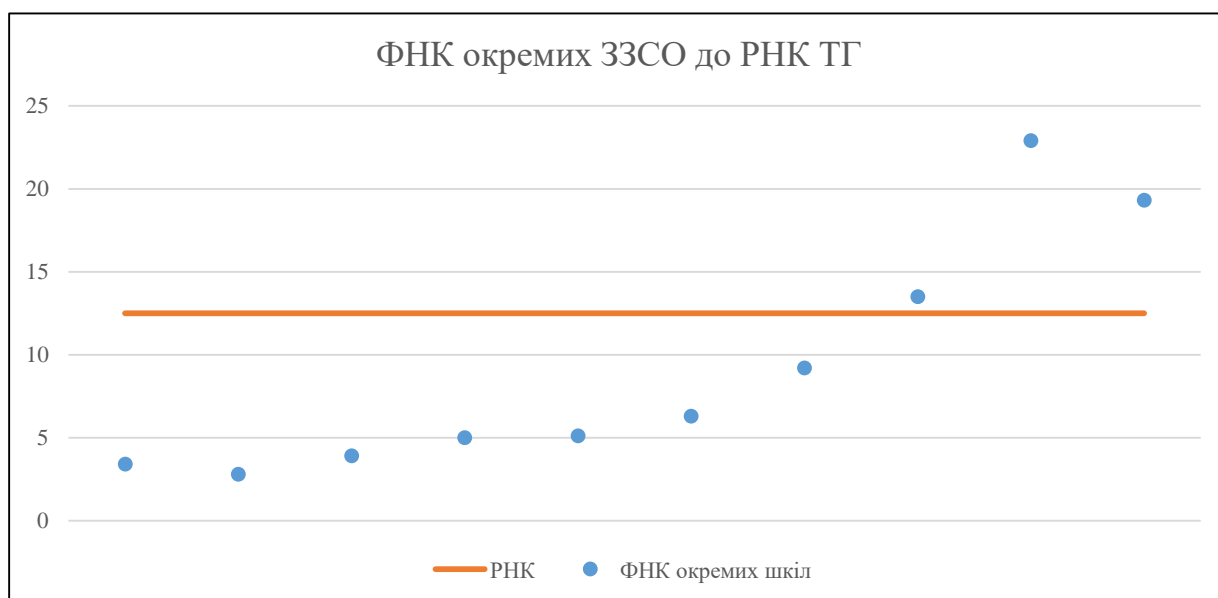
	ЗЗСО		Учні		ФНК
	кількість	відсоток	кількість	відсоток	
Звичайний ЗЗСО	7	70,0%	622	55,2%	9,4
Опорний ЗЗСО	2	20,0%	481	42,7%	15,5
Філія ЗЗСО	1	10,0%	24	2,1%	3,4
Загалом	10	100,0%	1 127	100,0%	10,8

Філії на один опорний ЗЗСО

0,5

	ЗЗСО		Учні		ФНК
	кількість	відсоток	кількість	відсоток	
ЗЗСО крім спеціальних та НРЦ					
ЗЗСО з ФНК більш ніж 13,5 (РНК + 1)	3	30,0%	802	71,2%	18,7
ЗЗСО з ФНК від 11,5 до 13,5					
ЗЗСО з ФНК менш ніж 11,5 (РНК - 1)	7	70,0%	325	28,8%	5,3
ЗЗСО без класів					
Загалом (крім спеціальних та НРЦ)	10	100,0%	1 127	100,0%	10,8

	ЗЗСО		Учні		ФНК
	кількість	відсоток	кількість	відсоток	
Менше 20 учнів					
Від 20 до 50 учнів	5	50,0%	167	14,8%	4,1
Від 50 до 100 учнів	1	10,0%	57	5,1%	6,3
Від 100 до 200 учнів	2	20,0%	250	22,2%	11,4
Від 200 до 300 учнів	1	10,0%	229	20,3%	22,9
Від 300 до 400 учнів					
Від 400 до 600 учнів	1	10,0%	424	37,6%	19,3
Від 600 до 800 учнів					
Від 800 до 1000 учнів					
Від 1000 до 1500 учнів					
Більше 1500 учнів					
Загалом	10	100,0%	1 127	100,0%	10,8



На графіку школи упорядковані за збільшенням наповнюваності

**Перелік закладів загальної середньої освіти Семенівської міської територіальної громади
РНК = 12,5, ФНК = 10,83**

↑	ЗЗСО з ФНК більш ніж 13,5 (РНК + 1)
↔	ЗЗСО з ФНК від 11,5 до 13,5
↓	ЗЗСО з ФНК менш ніж 11,5 (РНК - 1)
—	ЗЗСО без класів

ІД в АІКОМ	Назва ЗЗСО	Факт. ступінь	Статус	ІД в АІКОМ опорного ЗЗСО	Кількість учнів	з них за індивід. формою	Кількість класів	ФНК	
2473	Семенівський ЗСО І - ІІІ ст. №1	І-ІІІ			229		10	22,9	↑
2493	Семенівський ліцей №2	І-ІІІ	Опорна		424	1	22	19,3	↑
2465	Семенівський ЗЗСО №3	І-ІІІ			149	1	11	13,5	↑
3784	Жадівський ЗЗСО І-ІІІ ступенів імені Т.Г.Шевченка	І-ІІІ			101		11	9,2	↓
5058	Погорільський ЗСО І-ІІІ ст	І-ІІ	Опорна		57	4	9	6,3	↓
2533	Костобобрівський ЗСО І-ІІІ ст	І-ІІІ			46	4	9	5,1	↓
2469	Іванівський ЗСО	І-ІІ			45	11	9	5	↓
5059	Машівський ЗСО І-ІІ ст.	І-ІІ			27	8	7	3,9	↓
2482	Чорнорізька філія І-ІІ ступенів Погорільського ЗЗСО І-ІІІ ступенів	І-ІІ	Філія	5058	24	7	7	3,4	↓
3818	Тимоновицький ЗСО	І-ІІ			25	7	9	2,8	↓