



ІНФОРМАЦІЙНА ДОВІДКА ЩОДО РОЗРАХУНКУ ОБСЯГУ ОСВІТНЬОЇ СУБВЕНЦІЇ НА 2024 РІК

МАЛОДІВИЦЬКА ТГ

Базова інформація про засновника:

Засновник	Малодівицька селищна територіальна громада		
Код бюджету	2552600000		
Область	Чернігівська	Фактична наповнюваність класів	8,7
Тип	Селищна ТГ	Розрахункова наповнюваність класів	14,0
Площа (км ²)	239,6	Щільність учнів (учнів на км ²)	1,3
Населення (осіб, 2022)	4 468	Сільське населення (%)	56,4
Сільське населення (осіб, 2022)	2 519		

Підсумки розподілу субвенції на 2024 рік:

	К-ть учнів (факт)	К-ть класів (факт)	Сума (тис. грн)	На учня (грн)	На клас (грн)
Учні комунальних ЗЗСО,	321	37	10 735,4	33 444	290 146
з них у гірських населених пунктах	0				
у тому числі поділ класів на групи			155,8		
Учні спеціальних ЗЗСО (класів)	0	0	0,0		
з них у гірських населених пунктах	0				
у тому числі поділ класів на групи			0,0		
Учні НРЦ,	0	35	0,0		
з них у гірських населених пунктах	0				
Учні класів з вечірньою формою	0	0	0,0		
Вихованці інтернатів	0		0,0		
Вихованці спеціальних інтернатів	0		0,0		
Вихованці НРЦ	0		0,0		
Асистенти в інклюзивних класах	0	0	0,0		
Учні ЗП(П-Т)О	0	0	0,0		
Студенти ЗФПО і коледжів	0				
Інклюзивно-ресурсні центри	0 ІРЦ		0,0		
Учні приватних ЗЗСО	0	0	0,0		
Простій: немає вчителів на простой			0,0		
Простій: немає ІРЦ на простой			0,0		
Малодівицька ТГ	321	72	10 735,4		

Детальний розрахунок обсягу освітньої субвенції для Малодівницької селищної територіальної громади

Коефіцієнти, що застосовуються для Малодівницької селищної територіальної громади

Розрахункова наповнюваність класів	14,0
Коефіцієнт Кіпп для денних ЗЗСО	0,430
Розподіл на одного учня для педагогічних працівників, які не проводять уроки (денні ЗЗСО), грн	4 949
Коефіцієнт Кіпп для вечірньої форми здобуття освіти	0,430
Розподіл на одного учня для педагогічних працівників, які не проводять уроки (вечірні ЗЗСО), грн	4 949
Коефіцієнт поділу класів на групи при вивченні окремих предметів для учнів групи І	1,017
Коефіцієнт поділу класів на групи при вивченні окремих предметів для учнів групи ІІ	1,047
Коефіцієнт скорочення	0,89

Коефіцієнти та нормативи для всіх засновників шкіл

Норматив бюджетної забезпеченості (грн)	11 510,4
Річна заробітна плата вчителів з нарахуваннями (тис. грн)	247,7
Річна заробітна плата асистентів вчителів з нарахуваннями (тис. грн)	217,0
Річна заробітна плата педагогічних працівників ІРЦ з нарахуваннями (тис. грн)	288,4
Річна заробітна плата педагогічних працівників на простій (тис. грн)	128,0
Сума для ІРЦ (тис. грн)	2 350,3
Сума для ІРЦ на простій (тис. грн)	1 272,9
Розрахункова наповнюваність спеціальних класів (також приватних НРЦ)	9
Розрахункова наповнюваність класів НРЦ	6
Коефіцієнт Кіпп для приватних ЗЗСО, грн	0,23

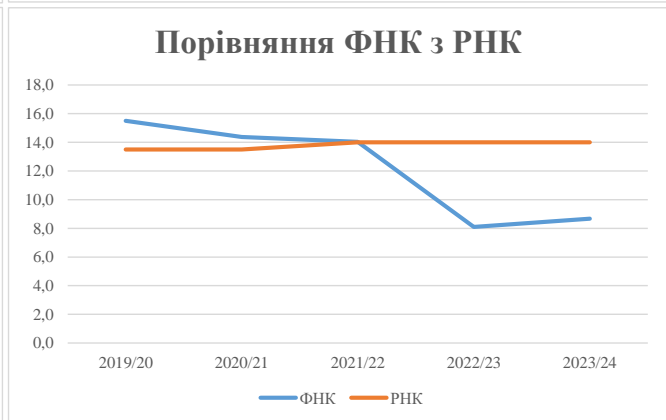
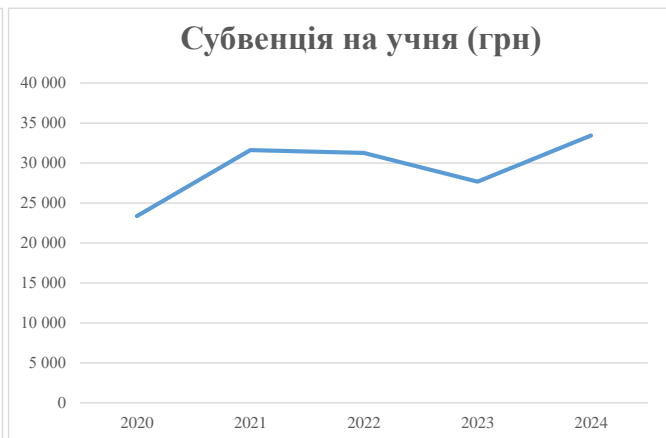
Рівень освіти/ Тип закладу	К-ть учнів	З них учнів ЗЗСО у гірських населених пунктах	Фактична к-ть класів	Розра- хункова напов- нюваність класу (групи)	Розра- хункова к-ть класів (груп)	К-ть годин навчального плану	К-ть необхідних годин у тиждень	К-ть ставок	Зарплати вчителів, тис. грн	Розподіл на одного учня, для педагогічних працівників, які не проводять уроки, грн	Зарплата педагогічного персоналу, що не проводить уроки, тис. грн	Зарплата разом (без надбавки за гірську місцевість, без поділу на групи), тис. грн	Коефіцієнт поділу класів на групи	К-ть ставок педагогічного персоналу для проведення уроку у групах при поділі класів, тис. грн	Зарплата персоналу, що проводить уроки у групах при поділі класів, тис. грн	Зарплата педагогічного персоналу разом (без надбавки за гірську місцевість), тис. грн	Відсоток учнів гірських ЗЗСО	Надбавка для гірської місцевості	Субвенція всього після застосування коефіцієнта 0,89, тис. грн
Назва колонки	А	Б	В	Г	Г	Д	Е	Є	Ж	З	И	І	І	Й	К	Л	М	Н	О
Як розраховано	АКОМ	АКОМ	АКОМ	Формула	А / Г	Формула	Г * Д	Е / 18	Є * 247,72	Формула	А * 3 / 1000	Ж + И	Формула - І	Є (сума ставок) * І	Й * 247,72	І (сума зарплат) / К	Б / А (сума учнів)	0,25 * М * Л	(Л+Н) * 0,89
Учні комунальних ЗЗСО																			
Початкова (1-4)	101		15	14,0	8	23	184	10,2	2 532	4 949	500	3 032							
Базова (5-9)	184	0	20	14,0	14	32,7	458	25,4	6 300	4 949	911	7 211	0,017	0,7	175	12 062			10 735,4
Старша (10-11)	36		2	14,0	3	35,5	107	5,9	1 466	4 949	178	1 644							
Простий вчителів	0																		0,0
Учні спеціальних класів, спеціальних шкіл																			
Початкова (1-4)	0		0	9	0	36													
Базова (5-9)	0	0	0	9	0	36							0,047	0,0	0	0			0,0
Старша (10-11)	0		0	9	0	36													
Учні навчально-реабілітаційних центрів																			
Початкова (1-4)	0		0	6	0	36				4 949									
Базова (5-9)	0	0	0	6	0	36				4 949			0,047	0,0	0	0			0,0
Старша (10-11)	0		0	6	0	36				4 949									
Учні, які проживають в пансіонах (кількість ставок = кількість груп * 2)																			
Загальні пансіони	0	0		20	0														0,0
Спеціальні пансіони	0	0		9	0														0,0
НРЦ	0	0		6	0														0,0
Інклюзивні класи																			
Інклюзивна	0		0		0														0,0
Учні класів з вечірньою формою здобуття освіти																			
Вечірня форма	0	0	0	16		23													0,0
Заклади професійної (професійно-технічної) освіти																			
ПТНЗ	0	0	0	26															0,0
Разом	321		37		25		748	41,6	10 298		1 589	11 887							10 735,4

Історичні дані щодо учнів комунальних ЗЗСО Малодівицької селищної територіальної громади

Фактичні значення за навчальні роки	2019/20	2020/21	2021/22	2022/23	2023/24
Кількість учнів ЗЗСО	341	345	351	335	321
ФНК	15,5	14,4	14,0	8,1	8,7
РНК	13,5	13,5	14,0	14,0	14,0
Кількість ЗЗСО	4	4	4	4	4
Середня наповнюваність ЗЗСО	85	86	88	84	80

Дані за бюджетні роки	2020	2021	2022	2023	2024
Обсяг субвенції (тис. грн)	7 964,8	10 909,7	10 971,4	9 267,0	10 735,4
Субвенція на учня (грн)	23 357	31 622	31 258	27 663	33 444

Зміна за роками	2020/21	2021/22	2022/23	2023/24
Учні (%)	1,2%	1,7%	-4,6%	-4,2%
Субвенція (%)	37,0%	0,6%	-15,5%	15,8%
Субвенція на учня (%)	35,4%	-1,2%	-11,5%	20,9%
ФНК	-1,13	-0,34	-5,94	0,58



Мережа ЗЗСО Малодівицької селищної територіальної громади

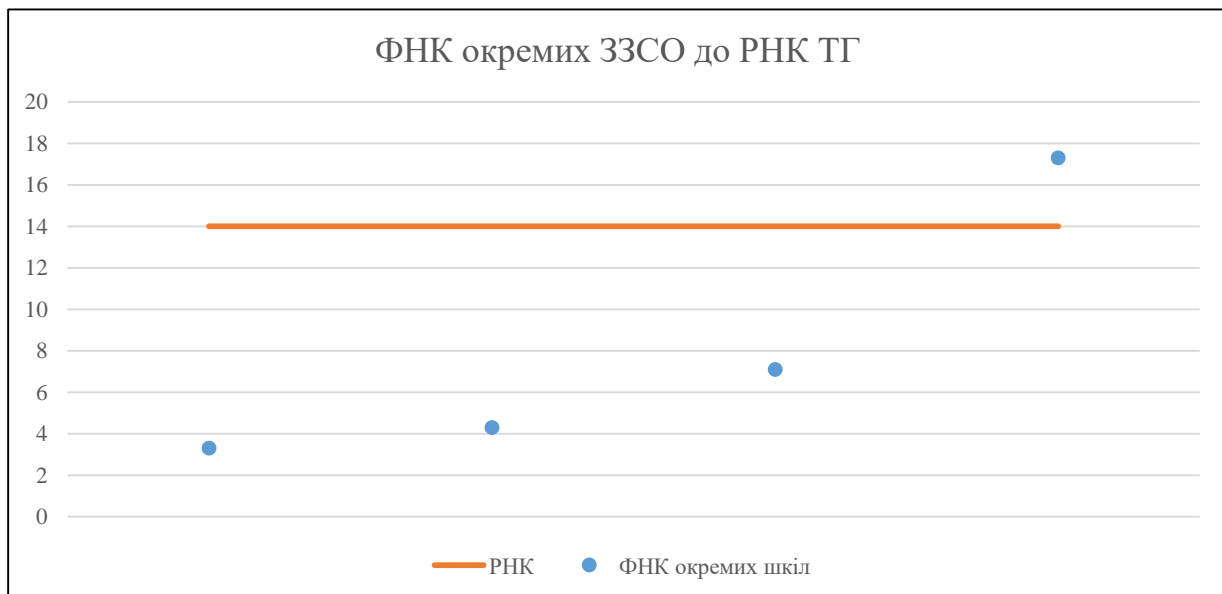
	ЗЗСО		Учні		ФНК
	кількість	відсоток	кількість	відсоток	
Звичайний ЗЗСО	3	75,0%	131	40,8%	5,0
Опорний ЗЗСО	1	25,0%	190	59,2%	17,3
Філія ЗЗСО					
Загалом	4	100,0%	321	100,0%	8,7

Філії на один опорний ЗЗСО

0,0

	ЗЗСО		Учні		ФНК
	кількість	відсоток	кількість	відсоток	
ЗЗСО крім спеціальних та НРЦ					
ЗЗСО з ФНК більш ніж 15 (РНК + 1)	1	25,0%	190	59,2%	17,3
ЗЗСО з ФНК від 13 до 15					
ЗЗСО з ФНК менш ніж 13 (РНК - 1)	3	75,0%	131	40,8%	5,0
ЗЗСО без класів					
Загалом (крім спеціальних та НРЦ)	4	100,0%	321	100,0%	8,7

	ЗЗСО		Учні		ФНК
	кількість	відсоток	кількість	відсоток	
Менше 20 учнів					
Від 20 до 50 учнів	2	50,0%	60	18,7%	3,8
Від 50 до 100 учнів	1	25,0%	71	22,1%	7,1
Від 100 до 200 учнів	1	25,0%	190	59,2%	17,3
Від 200 до 300 учнів					
Від 300 до 400 учнів					
Від 400 до 600 учнів					
Від 600 до 800 учнів					
Від 800 до 1000 учнів					
Від 1000 до 1500 учнів					
Більше 1500 учнів					
Загалом	4	100,0%	321	100,0%	8,7



На графіку школи упорядковані за збільшенням наповнюваності

Перелік закладів загальної середньої освіти Малодівицької селищної територіальної громади
РНК = 14, ФНК = 8,67

↑	ЗЗСО з ФНК більш ніж 15 (РНК + 1)
↔	ЗЗСО з ФНК від 13 до 15
↓	ЗЗСО з ФНК менш ніж 13 (РНК - 1)
—	ЗЗСО без класів

ID в АІКОМ	Назва ЗЗСО	Факт. ступінь	Статус	ID в АІКОМ опорного ЗЗСО	Кількість учнів	з них за індивід. формою	Кількість класів	ФНК	
21198	Малодівицька ЗОШ I-III ступенів	I-III	Опорна		190	6	11	17,3	↑
21204	Товкачівська ЗОШ I-III ступенів	I-II			71		10	7,1	↓
21213	Обичівська ЗОШ I-II ст.	I-II			34		8	4,3	↓
21207	Великодівська ЗОШ I - II ст.	I-II			26	10	8	3,3	↓