



## ІНФОРМАЦІЙНА ДОВІДКА ЩОДО РОЗРАХУНКУ ОБСЯГУ ОСВІТНЬОЇ СУБВЕНЦІЇ НА 2024 РІК

### КУЛИКІВСЬКА ТГ

#### Базова інформація про засновника:

Засновник	Куликівська селищна територіальна громада		
Код бюджету	2552500000		
Область	Чернігівська	Фактична наповнюваність класів	16,8
Тип	Селищна ТГ	Розрахункова наповнюваність класів	13,0
Площа (км <sup>2</sup> )	863,0	Щільність учнів (учнів на км <sup>2</sup> )	1,3
Населення (осіб, 2022)	14 539	Сільське населення (%)	65,3
Сільське населення (осіб, 2022)	9 501		

#### Підсумки розподілу субвенції на 2024 рік:

	К-ть учнів (факт)	К-ть класів (факт)	Сума (тис. грн)	На учня (грн)	На клас (грн)
Учні комунальних ЗЗСО,	1 106	66	37 314,2	33 738	565 366
з них у гірських населених пунктах	0				
у тому числі поділ класів на групи			532,8		
Учні спеціальних ЗЗСО (класів)	0	0	0,0		
з них у гірських населених пунктах	0				
у тому числі поділ класів на групи			0,0		
Учні НРЦ,	0	35	0,0		
з них у гірських населених пунктах	0				
Учні класів з вечірньою формою	0	0	0,0		
Вихованці інтернатів	0		0,0		
Вихованці спеціальних інтернатів	0		0,0		
Вихованці НРЦ	0		0,0		
Асистенти в інклюзивних класах	7	5	965,7	137 959	193 143
Учні ЗП(П-Т)О	0	0	0,0		
Студенти ЗФПО і коледжів	0				
Інклюзивно-ресурсні центри	0 ІРЦ		0,0		
Учні приватних ЗЗСО	0	0	0,0		
Простій: немає вчителів на простої			0,0		
Простій: немає ІРЦ на простої			0,0		
<b>Куликівська ТГ</b>	<b>1 106</b>	<b>101</b>	<b>38 279,9</b>		

**Детальний розрахунок обсягу освітньої субвенції для Куликівської селищної територіальної громади**

**Коефіцієнти, що застосовуються для Куликівської селищної територіальної громади**

Розрахункова наповненість класів	13,0
Коефіцієнт Кіпп для денних ЗЗСО	0,480
Розподіл на одного учня для педагогічних працівників, які не проводять уроки (денні ЗЗСО), грн	5 525
Коефіцієнт Кіпп для вечірньої форми здобуття освіти	0,480
Розподіл на одного учня для педагогічних працівників, які не проводять уроки (вечірні ЗЗСО), грн	5 525
Коефіцієнт поділу класів на групи при вивченні окремих предметів для учнів групи І	1,017
Коефіцієнт поділу класів на групи при вивченні окремих предметів для учнів групи ІІ	1,047
Коефіцієнт скорочення	0,89

**Коефіцієнти та нормативи для всіх засновників шкіл**

Норматив бюджетної забезпеченості (грн)	11 510,4
Річна заробітна плата вчителів з нарахуваннями (тис. грн)	247,7
Річна заробітна плата асистентів вчителів з нарахуваннями (тис. грн)	217,0
Річна заробітна плата педагогічних працівників ІРЦ з нарахуваннями (тис. грн)	288,4
Річна заробітна плата педагогічних працівників на простій (тис. грн)	128,0
Сума для ІРЦ (тис. грн)	2 350,3
Сума для ІРЦ на простій (тис. грн)	1 272,9
Розрахункова наповненість спеціальних класів (також приватних НРЦ)	9
Розрахункова наповненість класів НРЦ	6
Коефіцієнт Кіпп для приватних ЗЗСО, грн	0,23

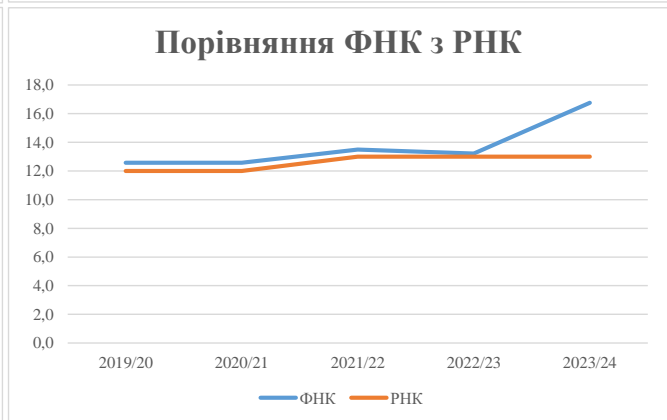
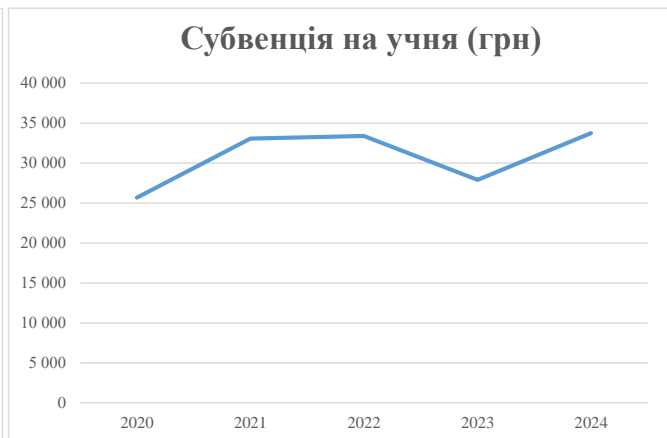
Рівень освіти/ Тип закладу	К-ть учнів	З них учнів ЗЗСО у гірських населених пунктах	Фактична к-ть класів	Розра- хункова напов- неність класів (групи)	Розра- хункова к-ть класів (груп)	К-ть годин навчального плану	К-ть необхідних годин у тиждень	К-ть ставок	Зарплати вчителів, тис. грн	Розподіл на одного учня, для педагогічних працівників, які не проводять уроки, грн	Зарплата педагогічного персоналу, що не проводить уроки, тис. грн	Зарплата разом (без надбавки за гірську місцевість, без поділу на групи), тис. грн	Коефіцієнт поділу класів на групи	К-ть ставок вчителів для поділу класів на групи	Зарплата персоналу, що проводить уроки у групах при поділі класів, тис. грн	Зарплата педагогічного персоналу разом (без надбавки за гірську місцевість), тис. грн	Відсоток учнів гірських ЗЗСО	Надбавка для гірської місцевості	Субвенція всього після застосування коефіцієнта 0,89, тис. грн
Назва колонки	А	Б	В	Г	Г	Д	Е	Є	Ж	З	И	І	І	Й	К	Л	М	Н	О
Як розраховано	АКОМ	АКОМ	АКОМ	Формула	А / Г	Формула	Г * Д	Е / 18	Є * 247,72	Формула	А * 3 / 1000	Ж + И	Формула - І	Є (сума ставок) * І	Й * 247,72	І (сума зарплат) / К	Б / А (сума учнів)	0,25 * М * Л	(Л+Н) * 0,89
<b>Учні комунальних ЗЗСО</b>																			
Початкова (1-4)	376		25	13,0	29	23	667	37,1	9 180	5 525	2 077	11 257							
Базова (5-9)	608	0	33	13,0	47	32,7	1 537	85,4	21 152	5 525	3 359	24 511	0,017	2,4	599	41 926			37 314,2
Старша (10-11)	122		8	13,0	10	35,5	355	19,7	4 886	5 525	674	5 560							
Простій вчителів	0																		0,0
<b>Учні спеціальних класів, спеціальних шкіл</b>																			
Початкова (1-4)	0		0	9	0	36													
Базова (5-9)	0	0	0	9	0	36							0,047	0,0	0	0			0,0
Старша (10-11)	0		0	9	0	36													
<b>Учні навчально-реабілітаційних центрів</b>																			
Початкова (1-4)	0		0	6	0	36				5 525									
Базова (5-9)	0	0	0	6	0	36				5 525			0,047	0,0	0	0			0,0
Старша (10-11)	0		0	6	0	36				5 525									
<b>Учні, які проживають в пансіонах (кількість ставок = кількість груп * 2)</b>																			
Загальні пансіони	0	0		20	0														0,0
Спеціальні пансіони	0	0		9	0														0,0
НРЦ	0	0		6	0														0,0
<b>Інклюзивні класи</b>																			
Інклюзивна	7	0	5		5			5,0	1 085			1 085					0,0%	0	965,7
<b>Учні класів з вечірньою формою здобуття освіти</b>																			
Вечірня форма	0	0	0	16		23													0,0
<b>Заклади професійної (професійно-технічної) освіти</b>																			
ПТНЗ	0	0	0	26															0,0
<b>Разом</b>	<b>1 106</b>		<b>66</b>		<b>86</b>			<b>2 559</b>	<b>147,2</b>	<b>36 302</b>		<b>6 111</b>		<b>42 412</b>					<b>38 279,9</b>

## Історичні дані щодо учнів комунальних ЗЗСО Куликівської селищної територіальної громади

Фактичні значення за навчальні роки	2019/20	2020/21	2021/22	2022/23	2023/24
Кількість учнів ЗЗСО	1 270	1 270	1 282	1 198	1 106
ФНК	12,6	12,6	13,5	13,2	16,8
РНК	12,0	12,0	13,0	13,0	13,0
Кількість ЗЗСО	11	11	8	6	4
Середня наповнюваність ЗЗСО	115	115	160	200	277

Дані за бюджетні роки	2020	2021	2022	2023	2024
Обсяг субвенції (тис. грн)	32 595,7	41 997,6	42 817,6	33 426,3	37 314,2
Субвенція на учня (грн)	25 666	33 069	33 399	27 902	33 738

Зміна за роками	2020/21	2021/22	2022/23	2023/24
Учні (%)	0,0%	0,9%	-6,6%	-7,7%
Субвенція (%)	28,8%	2,0%	-21,9%	11,6%
Субвенція на учня (%)	28,8%	1,0%	-16,5%	20,9%
ФНК	0,00	0,92	-0,28	3,54



## Мережа ЗЗСО Куликівської селищної територіальної громади

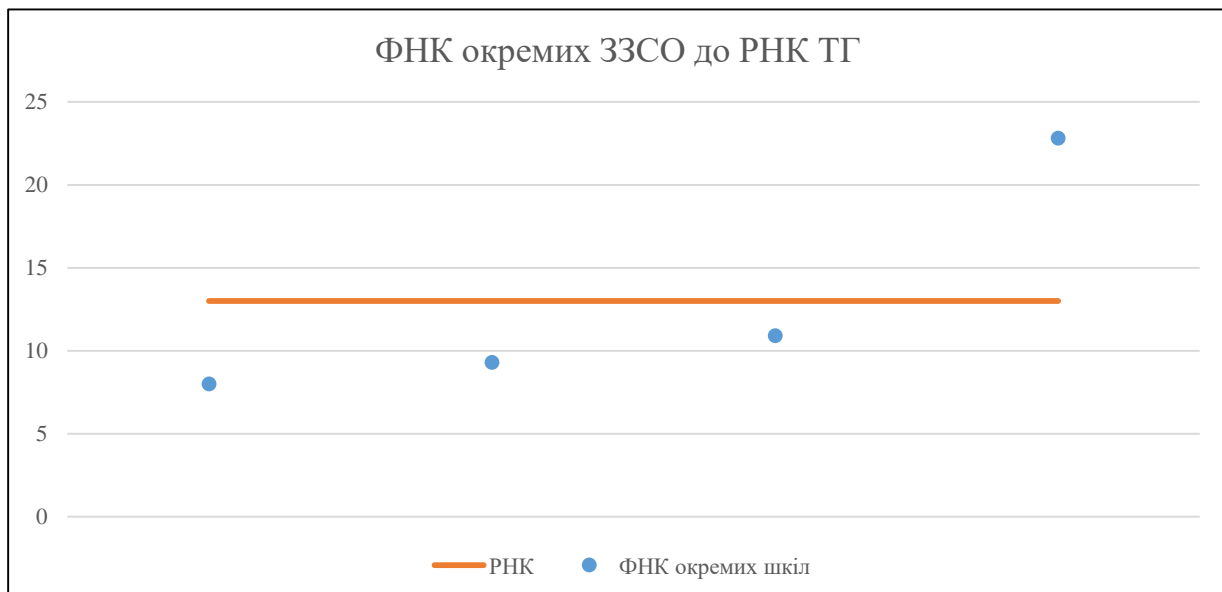
	ЗЗСО		Учні		ФНК
	кількість	відсоток	кількість	відсоток	кількість
Звичайний ЗЗСО	3	75,0%	285	25,8%	9,5
Опорний ЗЗСО	1	25,0%	821	74,2%	22,8
Філія ЗЗСО					
Загалом	4	100,0%	1 106	100,0%	16,8

Філії на один опорний ЗЗСО 

0,0
-----

	ЗЗСО		Учні		ФНК
	кількість	відсоток	кількість	відсоток	кількість
<b>ЗЗСО крім спеціальних та НРЦ</b>					
ЗЗСО з ФНК більш ніж 14 (РНК + 1)	1	25,0%	821	74,2%	22,8
ЗЗСО з ФНК від 12 до 14					
ЗЗСО з ФНК менш ніж 12 (РНК - 1)	3	75,0%	285	25,8%	9,5
ЗЗСО без класів					
Загалом (крім спеціальних та НРЦ)	4	100,0%	1 106	100,0%	16,8

	ЗЗСО		Учні		ФНК
	кількість	відсоток	кількість	відсоток	кількість
Менше 20 учнів					
Від 20 до 50 учнів					
Від 50 до 100 учнів	2	50,0%	165	14,9%	8,7
Від 100 до 200 учнів	1	25,0%	120	10,8%	10,9
Від 200 до 300 учнів					
Від 300 до 400 учнів					
Від 400 до 600 учнів					
Від 600 до 800 учнів					
Від 800 до 1000 учнів	1	25,0%	821	74,2%	22,8
Від 1000 до 1500 учнів					
Більше 1500 учнів					
Загалом	4	100,0%	1 106	100,0%	16,8



На графіку школи упорядковані за збільшенням наповнюваності

**Перелік закладів загальної середньої освіти Куликівської селищної територіальної громади  
РНК = 13, ФНК = 16,75**

↑	ЗЗСО з ФНК більш ніж 14 (РНК + 1)
↔	ЗЗСО з ФНК від 12 до 14
↓	ЗЗСО з ФНК менш ніж 12 (РНК - 1)
—	ЗЗСО без класів

<b>ID в АІКОМ</b>	<b>Назва ЗЗСО</b>	<b>Факт. ступінь</b>	<b>Статус</b>	<b>ID в АІКОМ опорного ЗЗСО</b>	<b>Кількість учнів</b>	<b>з них за індивід. формою</b>	<b>Кількість класів</b>	<b>ФНК</b>	
2458	Куликівський ліцей	I-III	Опорна		821	9	36	22,8	↑
5242	Горбівський ліцей	I-III			120	2	11	10,9	↓
5051	Вересоцький ліцей	I-III			93	3	10	9,3	↓
2524	Ковчинський ліцей імені Л.П.Деполович	I-II			72	4	9	8	↓