



МІНІСТЕРСТВО
ОСВІТИ І НАУКИ
УКРАЇНИ

ІНФОРМАЦІЙНА ДОВІДКА ЩОДО РОЗРАХУНКУ ОБСЯГУ ОСВІТНЬОЇ СУБВЕНЦІЇ НА 2024 РІК

ІЧНЯНСЬКА ТГ

Базова інформація про засновника:

Засновник	Ічнянська міська територіальна громада		
Код бюджету	2552400000		
Область	Чернігівська	Фактична наповнюваність класів	11,1
Тип	Міська ТГ	Розрахункова наповнюваність класів	15,0
Площа (км ²)	1 206,8	Щільність учнів (учнів на км ²)	1,6
Населення (осіб, 2022)	22 558	Сільське населення (%)	48,9
Сільське населення (осіб, 2022)	11 021		

Підсумки розподілу субвенції на 2024 рік:

	К-ть учнів (факт)	К-ть класів (факт)	Сума (тис. грн)	На учня (грн)	На клас (грн)
Учні комунальних ЗЗСО, з них у гірських населених пунктах	1 897 0	171	56 004,9	29 523	327 514
у тому числі поділ класів на групи			796,5		
Учні спеціальних ЗЗСО (класів) з них у гірських населених пунктах	0 0	0	0,0		
у тому числі поділ класів на групи			0,0		
Учні НРЦ, з них у гірських населених пунктах	0 0	35	0,0		
Учні класів з вечірньою формою	0	0	0,0		
Вихованці інтернатів	0		0,0		
Вихованці спеціальних інтернатів	0		0,0		
Вихованці НРЦ	0		0,0		
Асистенти в інклюзивних класах	20	16	3 090,3	154 514	193 143
Учні ЗП(П-Т)О	0	0	0,0		
Студенти ЗФПО і коледжів	0				
Інклюзивно-ресурсні центри	0 ІРЦ		0,0		
Учні приватних ЗЗСО	0	0	0,0		
Простій: немає вчителів на простой			0,0		
Простій: немає ІРЦ на простой			0,0		
Ічнянська ТГ	1 897	206	59 095,2		

Детальний розрахунок обсягу освітньої субвенції для Ічнянської міської територіальної громади

Коефіцієнти, що застосовуються для Ічнянської міської територіальної громади

Розрахунок наповнюваність класів	15,0
Коефіцієнт Кіпп для денних ЗЗСО	0,430
Розподіл на одного учня для педагогічних працівників, які не проводять уроки (денні ЗЗСО), грн	4 949
Коефіцієнт Кіпп для вечірньої форми здобуття освіти	0,430
Розподіл на одного учня для педагогічних працівників, які не проводять уроки (вечірні ЗЗСО), грн	4 949
Коефіцієнт поділу класів на групи при вивченні окремих предметів для учнів групи І	1,017
Коефіцієнт поділу класів на групи при вивченні окремих предметів для учнів групи ІІ	1,047
Коефіцієнт скорочення	0,89

Коефіцієнти та нормативи для всіх засновників шкіл

Норматив бюджетної забезпеченості (грн)	11 510,4
Річна заробітна плата вчителів з нарахуваннями (тис. грн)	247,7
Річна заробітна плата асистентів вчителів з нарахуваннями (тис. грн)	217,0
Річна заробітна плата педагогічних працівників ІРЦ з нарахуваннями (тис. грн)	288,4
Річна заробітна плата педагогічних працівників на простій (тис. грн)	128,0
Сума для ІРЦ (тис. грн)	2 350,3
Сума для ІРЦ на простій (тис. грн)	1 272,9
Розрахунок наповнюваність спеціальних класів (також приватних НРЦ)	9
Розрахунок наповнюваність класів НРЦ	6
Коефіцієнт Кіпп для приватних ЗЗСО, грн	0,23

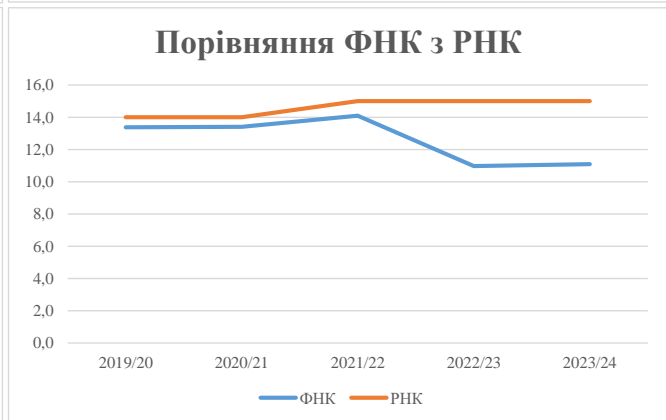
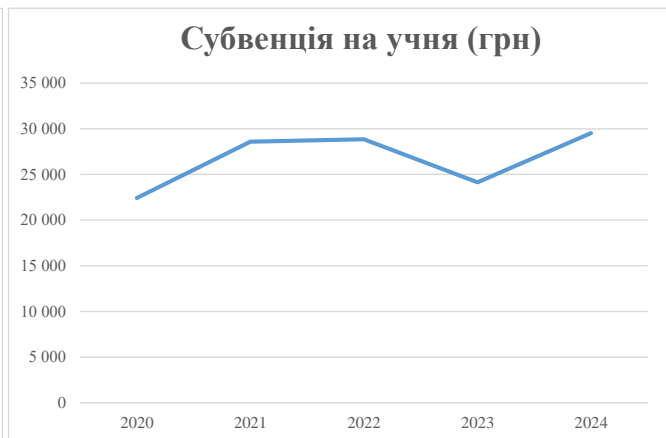
Рівень освіти/ Тип закладу	К-ть учнів	З них учнів гірських населених пунктах	Фактична к-ть класів	Розра- хункова напов- нюваність класу (групи)	Розра- хункова к-ть класів (груп)	К-ть годин навчального плану	К-ть необхідних годин у тиждень	К-ть ставок	Зарплати вчителів, тис. грн	Розподіл на одного учня, для педагогічних працівників, які не проводять уроки, грн	Зарплата педагогічного персоналу, що не проводить уроки, тис. грн	Зарплата разом (без надбавки за гірську місцевість, без поділу на групи), тис. грн	Коефіцієнт поділу класів на групи	К-ть ставок поділу класів на групи	Зарплата персоналу, що проводить уроки у групах при поділі класів, тис. грн	Зарплата педагогічного персоналу разом (без надбавки за гірську місцевість), тис. грн	Відсоток учнів гірських ЗЗСО	Надбавка для гірської місцевості	Субвенція всього після застосування коефіцієнта 0,89, тис. грн	
Назва колонки	А	Б	В	Г	Г	Д	Е	Є	Ж	З	И	І	І	Й	К	Л	М	Н	О	
Як розраховано	АКОМ	АКОМ	АКОМ	Формула	А / Г	Формула	Г * Д	Е / 18	Є * 247,72	Формула	А * 3 / 1000	Ж + И	Формула - І	Є (сума ставок) * І	Й * 247,72	І (сума зарплат) + К	Б / А (сума учнів)	0,25 * М * Л	(Л+Н) * 0,89	
Учні комунальних ЗЗСО																				
Початкова (1-4)	646		65	15,0	44	23	1 012	56,2	13 928	4 949	3 197	17 125								
Базова (5-9)	1 081	0	90	15,0	73	32,7	2 387	132,6	32 852	4 949	5 350	38 203	0,017	3,6	895	62 927			56 004,9	
Старша (10-11)	170		16	15,0	12	35,5	426	23,7	5 863	4 949	841	6 704								
Простий вчителів	0																		0,0	
Учні спеціальних класів, спеціальних шкіл																				
Початкова (1-4)	0		0	9	0	36														
Базова (5-9)	0	0	0	9	0	36							0,047	0,0	0	0			0,0	
Старша (10-11)	0		0	9	0	36														
Учні навчально-реабілітаційних центрів																				
Початкова (1-4)	0		0	6	0	36				4 949										
Базова (5-9)	0	0	0	6	0	36				4 949			0,047	0,0	0	0			0,0	
Старша (10-11)	0		0	6	0	36				4 949										
Учні, які проживають в пансіонах (кількість ставок = кількість груп * 2)																				
Загальні пансіони	0	0		20	0														0,0	
Спеціальні пансіони	0	0		9	0														0,0	
НРЦ	0	0		6	0														0,0	
Інклюзивні класи																				
Інклюзивна	20	0	16		16			16,0	3 472			3 472						0,0%	0	3 090,3
Учні класів з вечірньою формою здобуття освіти																				
Вечірня форма	0	0	0	16		23													0,0	
Заклади професійної (професійно-технічної) освіти																				
ПТНЗ	0	0	0	26															0,0	
Разом	1 897		171		129			3 825	228,5	56 115		9 389		65 504					59 095,2	

Історичні дані щодо учнів комунальних ЗЗСО Ічнянської міської територіальної громади

Фактичні значення за навчальні роки	2019/20	2020/21	2021/22	2022/23	2023/24
Кількість учнів ЗЗСО	1 940	1 971	1 931	1 881	1 897
ФНК	13,4	13,4	14,1	11,0	11,1
РНК	14,0	14,0	15,0	15,0	15,0
Кількість ЗЗСО	19	19	18	17	17
Середня наповнюваність ЗЗСО	102	104	107	111	112

Дані за бюджетні роки	2020	2021	2022	2023	2024
Обсяг субвенції (тис. грн)	43 503,2	56 328,1	55 704,1	45 383,5	56 004,9
Субвенція на учня (грн)	22 424	28 578	28 847	24 127	29 523

Зміна за роками	2020/21	2021/22	2022/23	2023/24
Учні (%)	1,6%	-2,0%	-2,6%	0,9%
Субвенція (%)	29,5%	-1,1%	-18,5%	23,4%
Субвенція на учня (%)	27,4%	0,9%	-16,4%	22,4%
ФНК	0,03	0,69	-3,12	0,12

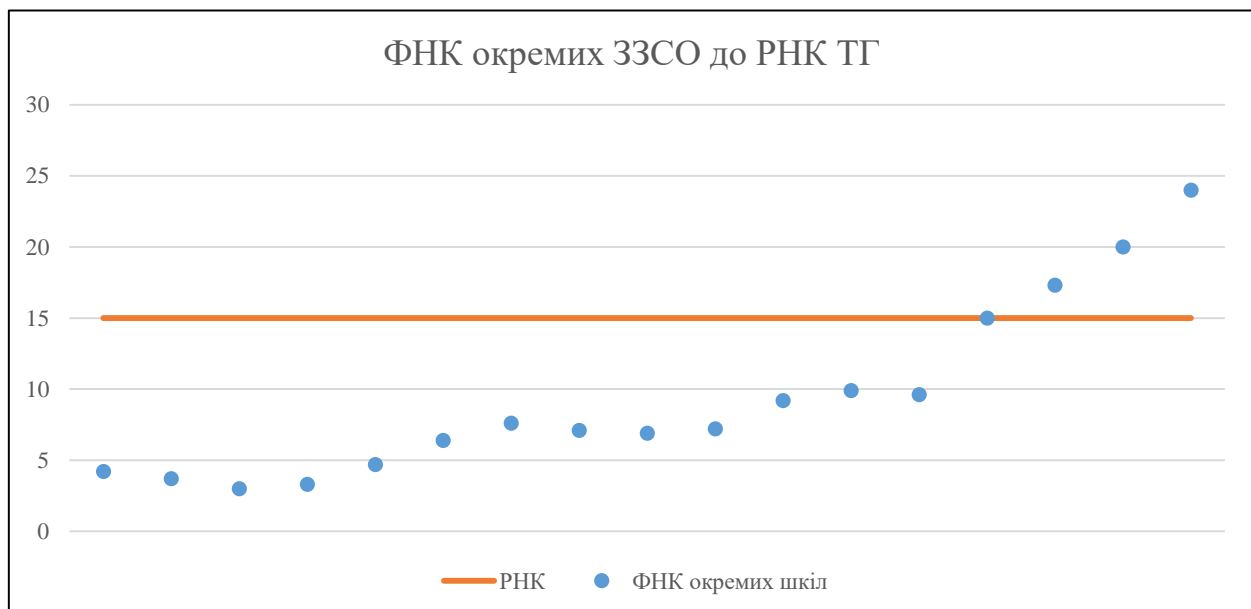


Мережа ЗЗСО Ічнянської міської територіальної громади

	ЗЗСО		Учні		ФНК
	кількість	відсоток	кількість	відсоток	кількість
Звичайний ЗЗСО	17	100,0%	1 897	100,0%	11,1
Опорний ЗЗСО					
Філія ЗЗСО					
Загалом	17	100,0%	1 897	100,0%	11,1

ЗЗСО крім спеціальних та НРЦ	ЗЗСО		Учні		ФНК
	кількість	відсоток	кількість	відсоток	кількість
ЗЗСО з ФНК більш ніж 16 (РНК + 1)	3	17,6%	1 006	53,0%	21,4
ЗЗСО з ФНК від 14 до 16	1	5,9%	135	7,1%	15,0
ЗЗСО з ФНК менш ніж 14 (РНК - 1)	13	76,5%	756	39,9%	6,6
ЗЗСО без класів					
Загалом (крім спеціальних та НРЦ)	17	100,0%	1 897	100,0%	11,1

Категорія	ЗЗСО		Учні		ФНК
	кількість	відсоток	кількість	відсоток	кількість
Менше 20 учнів					
Від 20 до 50 учнів	5	29,4%	150	7,9%	3,8
Від 50 до 100 учнів	7	41,2%	500	26,4%	7,8
Від 100 до 200 учнів	3	17,6%	431	22,7%	13,9
Від 200 до 300 учнів	1	5,9%	240	12,7%	20,0
Від 300 до 400 учнів					
Від 400 до 600 учнів	1	5,9%	576	30,4%	24,0
Від 600 до 800 учнів					
Від 800 до 1000 учнів					
Від 1000 до 1500 учнів					
Більше 1500 учнів					
Загалом	17	100,0%	1 897	100,0%	11,1



На графіку школи упорядковані за збільшенням наповнюваності

**Перелік закладів загальної середньої освіти Ічнянської міської територіальної громади
РНК = 15, ФНК = 11,09**

↑	ЗЗСО з ФНК більш ніж 16 (РНК + 1)
↔	ЗЗСО з ФНК від 14 до 16
↓	ЗЗСО з ФНК менш ніж 14 (РНК - 1)
—	ЗЗСО без класів

ID в АІКОМ	Назва ЗЗСО	Факт. ступінь	Статус	ID в АІКОМ опорного ЗЗСО	Кількість учнів	з них за індивід. формою	Кількість класів	ФНК	
20985	Ічнянська гімназія ім. Васильченка	I-III			576	19	24	24	↑
20988	Ічнянський ліцей № 4 ІМР	I-III			240	14	12	20	↑
20987	Ічнянський ліцей №3 ІМР	I-III			190		11	17,3	↑
20986	Ічнянська гімназія №1 ІМР	I-II			135	1	9	15	↔
20999	Іржавецький ліцей	I-III			99	2	10	9,9	↓
20996	Дорогинський ліцей ІМР	I-III			106	5	11	9,6	↓
20984	Дружбинський ліцей ІМР	I-III			92	3	10	9,2	↓
21003	Рожнівський ліцей ІМР	I-II			53		7	7,6	↓
20994	Гмирянський ліцей ІМР	I-III			72		10	7,2	↓
20998	Івангородський ліцей ІМР	I-III			64		9	7,1	↓
20995	Гужівський ліцей ІМР	I-III			69	14	10	6,9	↓
21000	Крупичпільський ліцей ІМР	I-III			51	5	8	6,4	↓
20993	Ольшанський ліцей ІМР	I-III			42	1	9	4,7	↓
20992	Більмачівська гімназія ІМР	I-II			25	13	6	4,2	↓
21001	Монастирищенська гімназія ІМР	I-II			26	11	7	3,7	↓
20990	Бакаївська гімназія ІМР	I-II			30	14	9	3,3	↓
21007	Бурімська гімназія ІМР	I-II			27	12	9	3	↓