



ІНФОРМАЦІЙНА ДОВІДКА ЩОДО РОЗРАХУНКУ ОБСЯГУ ОСВІТНЬОЇ СУБВЕНЦІЇ НА 2024 РІК

ТУПИЧІВСЬКА ТГ

Базова інформація про засновника:

Засновник	Тупичівська сільська територіальна громада		
Код бюджету	2552300000		
Область	Чернігівська	Фактична наповнюваність класів	12,2
Тип	Сільська ТГ	Розрахункова наповнюваність класів	13,5
Площа (км ²)	284,6	Щільність учнів (учнів на км ²)	1,3
Населення (осіб, 2022)	4 021	Сільське населення (%)	100,0
Сільське населення (осіб, 2022)	4 021		

Підсумки розподілу субвенції на 2024 рік:

	К-ть учнів (факт)	К-ть класів (факт)	Сума (тис. грн)	На учня (грн)	На клас (грн)
Учні комунальних ЗЗСО,	379	31	13 278,8	35 036	428 349
з них у гірських населених пунктах	0				
у тому числі поділ класів на групи			187,6		
Учні спеціальних ЗЗСО (класів)	0	0	0,0		
з них у гірських населених пунктах	0				
у тому числі поділ класів на групи			0,0		
Учні НРЦ,	0	35	0,0		
з них у гірських населених пунктах	0				
Учні класів з вечірньою формою	0	0	0,0		
Вихованці інтернатів	0		0,0		
Вихованці спеціальних інтернатів	0		0,0		
Вихованці НРЦ	0		0,0		
Асистенти в інклюзивних класах	2	2	386,3	193 143	193 143
Учні ЗП(П-Т)О	0	0	0,0		
Студенти ЗФПО і коледжів	0				
Інклюзивно-ресурсні центри	0 ІРЦ		0,0		
Учні приватних ЗЗСО	0	0	0,0		
Простій: немає вчителів на простоті			0,0		
Простій: немає ІРЦ на простоті			0,0		
Тупичівська ТГ	379	66	13 665,1		

Детальний розрахунок обсягу освітньої субвенції для Тупичівської сільської територіальної громади

Коефіцієнти, що застосовуються для Тупичівської сільської територіальної громади

Розрахункова наповнюваність класів	13,5
Коефіцієнт Кіпп для денних ЗЗСО	0,530
Розподіл на одного учня для педагогічних працівників, які не проводять уроки (денні ЗЗСО), грн	6 101
Коефіцієнт Кіпп для вечірньої форми здобуття освіти	0,530
Розподіл на одного учня для педагогічних працівників, які не проводять уроки (вечірні ЗЗСО), грн	6 101
Коефіцієнт поділу класів на групи при вивченні окремих предметів для учнів групи I	1,017
Коефіцієнт поділу класів на групи при вивченні окремих предметів для учнів групи II	1,047
Коефіцієнт скорочення	0,89

Коефіцієнти та нормативи для всіх засновників шкіл

Норматив бюджетної забезпеченості (грн)	11 510,4
Річна заробітна плата вчителів з нарахуваннями (тис. грн)	247,7
Річна заробітна плата асистентів вчителів з нарахуваннями (тис. грн)	217,0
Річна заробітна плата педагогічних працівників ІРЦ з нарахуваннями (тис. грн)	288,4
Річна заробітна плата педагогічних працівників на простій (тис. грн)	128,0
Сума для ІРЦ (тис. грн)	2 350,3
Сума для ІРЦ на простій (тис. грн)	1 272,9
Розрахункова наповнюваність спеціальних класів (також приватних НРЦ)	9
Розрахункова наповнюваність класів НРЦ	6
Коефіцієнт Кіпп для приватних ЗЗСО, грн	0,23

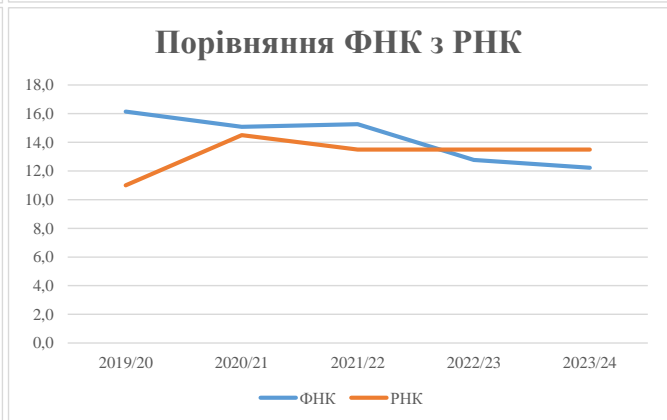
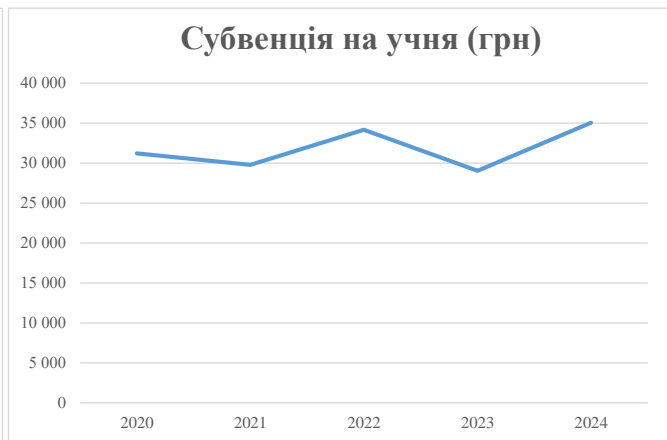
Рівень освіти/ Тип закладу	К-ть учнів	З них учнів ЗЗСО у гірських населених пунктах	Фактична к-ть класів	Розра- хункова напов- нюваність класу (групи)	Розра- хункова к-ть класів (груп)	К-ть годин навчального плану	К-ть необхідних годин у тиждень	К-ть ставок	Зарплати вчителів, тис. грн	Розподіл на одного учня, для педагогічних працівників, які не проводять уроки, грн	Зарплата педагогічного персоналу, що не проводить уроки, тис. грн	Зарплата разом (без надбавки за гірську місцевість, без поділу на групи), тис. грн	Коефіцієнт поділу класів на групи	К-ть ставок педагогічного персоналу, що проводить уроки у групах при поділі класів, тис. грн	Зарплата педагогічного персоналу, що проводить уроки у групах при поділі класів, тис. грн	Зарплата педагогічного персоналу разом (без надбавки за гірську місцевість), тис. грн	Відсоток учнів гірських ЗЗСО	Надбавка для гірської місцевості	Субвенція всього після застосування коефіцієнта 0,89, тис. грн	
Назва колонки	A	B	B	Г	Г	Д	Е	Є	Ж	З	И	І	І	Й	К	Л	М	Н	О	
Як розраховано	АКОМ	АКОМ	АКОМ	Формула	A / Г	Формула	Г * Д	Е / 18	Є * 247,72	Формула	A * 3 / 1000	Ж + И	Формула - I	Є (сума ставок) * I	Й * 247,72	I (сума зарплат) / К	Б / А (сума учнів)	0,25 * М * Л	(Л+Н) * 0,89	
Учні комунальних ЗЗСО																				
Початкова (1-4)	122		12	13,5	10	23	230	12,8	3 165	6 101	744	3 910								
Базова (5-9)	188	0	15	13,5	14	32,7	458	25,4	6 300	6 101	1 147	7 447	0,017	0,9	211	14 920			13 278,8	
Старша (10-11)	69		4	13,5	6	35,5	213	11,8	2 931	6 101	421	3 352								
Простий вчителів	0																			0,0
Учні спеціальних класів, спеціальних шкіл																				
Початкова (1-4)	0		0	9	0	36														0,0
Базова (5-9)	0	0	0	9	0	36							0,047	0,0	0	0				0,0
Старша (10-11)	0		0	9	0	36														0,0
Учні навчально-реабілітаційних центрів																				
Початкова (1-4)	0		0	6	0	36				6 101										0,0
Базова (5-9)	0	0	0	6	0	36				6 101			0,047	0,0	0	0				0,0
Старша (10-11)	0		0	6	0	36				6 101										0,0
Учні, які проживають в пансіонах (кількість ставок = кількість груп * 2)																				
Загальні пансіони	0	0		20	0															0,0
Спеціальні пансіони	0	0		9	0															0,0
НРЦ	0	0		6	0															0,0
Інклюзивні класи																				
Інклюзивна	2	0	2		2			2,0	434			434						0,0%	0	386,3
Учні класів з вечірньою формою здобуття освіти																				
Вечірня форма	0	0	0	16		23														0,0
Заклади професійної (професійно-технічної) освіти																				
ПТНЗ	0	0	0	26																0,0
Разом	379		31		30		901	52,0	12 831		2 312	15 143								13 665,1

Історичні дані щодо учнів комунальних ЗЗСО Тупичівської сільської територіальної громади

Фактичні значення за навчальні роки	2019/20	2020/21	2021/22	2022/23	2023/24
Кількість учнів ЗЗСО	226	407	397	386	379
ФНК	16,1	15,1	15,3	12,8	12,2
РНК	11,0	14,5	13,5	13,5	13,5
Кількість ЗЗСО	5	5	4	3	3
Середня наповнюваність ЗЗСО	45	81	99	129	126

Дані за бюджетні роки	2020	2021	2022	2023	2024
Обсяг субвенції (тис. грн)	7 051,1	12 112,5	13 562,0	11 206,1	13 278,9
Субвенція на учня (грн)	31 199	29 761	34 161	29 031	35 037

Зміна за роками	2020/21	2021/22	2022/23	2023/24
Учні (%)	80,1%	-2,5%	-2,8%	-1,8%
Субвенція (%)	71,8%	12,0%	-17,4%	18,5%
Субвенція на учня (%)	-4,6%	14,8%	-15,0%	20,7%
ФНК	-1,07	0,20	-2,50	-0,54



Мережа ЗЗСО Тупичівської сільської територіальної громади

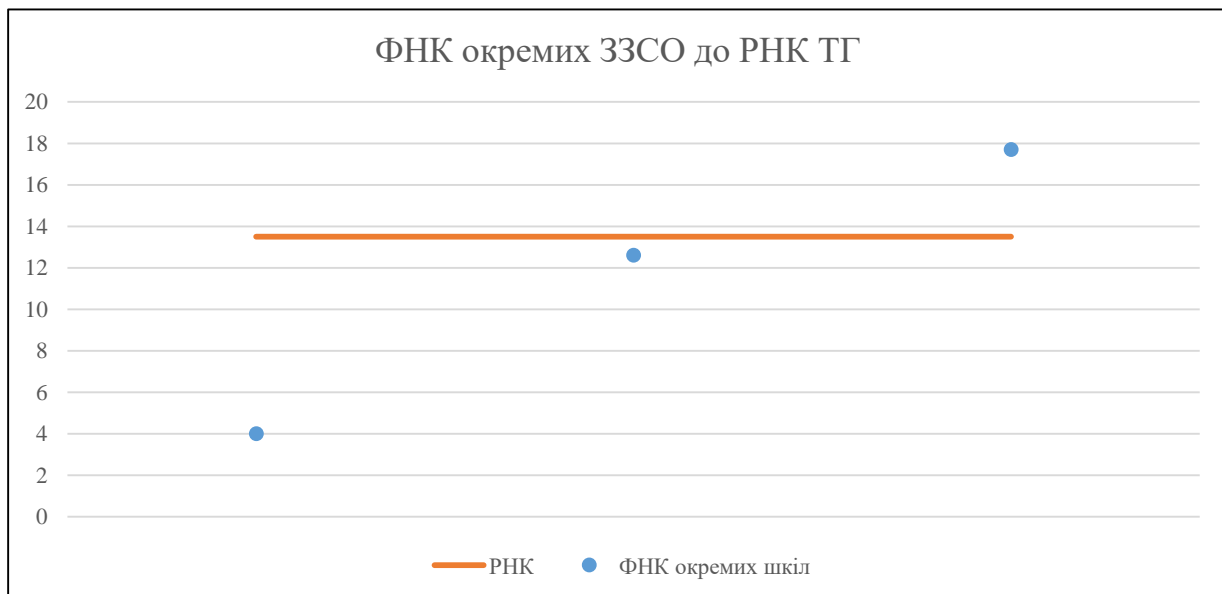
	ЗЗСО		Учні		ФНК
Звичайний ЗЗСО	2	66,7%	149	39,3%	8,3
Опорний ЗЗСО	1	33,3%	230	60,7%	17,7
Філія ЗЗСО					
Загалом	3	100,0%	379	100,0%	12,2

Філії на один опорний ЗЗСО

0,0

ЗЗСО крім спеціальних та НРЦ	ЗЗСО		Учні		ФНК
ЗЗСО з ФНК більш ніж 14,5 (РНК + 1)	1	33,3%	230	60,7%	17,7
ЗЗСО з ФНК від 12,5 до 14,5	1	33,3%	113	29,8%	12,6
ЗЗСО з ФНК менш ніж 12,5 (РНК - 1)	1	33,3%	36	9,5%	4,0
ЗЗСО без класів					
Загалом (крім спеціальних та НРЦ)	3	100,0%	379	100,0%	12,2

	ЗЗСО		Учні		ФНК
Менше 20 учнів					
Від 20 до 50 учнів	1	33,3%	36	9,5%	4,0
Від 50 до 100 учнів					
Від 100 до 200 учнів	1	33,3%	113	29,8%	12,6
Від 200 до 300 учнів	1	33,3%	230	60,7%	17,7
Від 300 до 400 учнів					
Від 400 до 600 учнів					
Від 600 до 800 учнів					
Від 800 до 1000 учнів					
Від 1000 до 1500 учнів					
Більше 1500 учнів					
Загалом	3	100,0%	379	100,0%	12,2



На графіку школи упорядковані за збільшенням наповнюваності

Перелік закладів загальної середньої освіти Тупичівської сільської територіальної громади
РНК = 13,5, ФНК = 12,22

↑	ЗЗСО з ФНК більш ніж 14,5 (РНК + 1)
↔	ЗЗСО з ФНК від 12,5 до 14,5
↓	ЗЗСО з ФНК менш ніж 12,5 (РНК - 1)
—	ЗЗСО без класів

ІД в АІКОМ	Назва ЗЗСО	Факт. ступінь	Статус	ІД в АІКОМ опорного ЗЗСО	Кількість учнів	з них за індивід. формою	Кількість класів	ФНК	
20970	КЗ "Тупичівський ліцей"	І-ІІІ	Опорна		230	2	13	17,7	↑
20975	КЗ "Вихвостівська гімназія" Тупичівської сільської ради	І-ІІ			113	1	9	12,6	↔
20973	КЗ "Бурівська гімназія"	І-ІІ			36	7	9	4	↓