



ІНФОРМАЦІЙНА ДОВІДКА ЩОДО РОЗРАХУНКУ ОБСЯГУ ОСВІТНЬОЇ СУБВЕНЦІЇ НА 2024 РІК

БОБРОВИЦЬКА ТГ

Базова інформація про засновника:

Засновник	Бобровицька міська територіальна громада		
Код бюджету	2552100000		
Область	Чернігівська	Фактична наповнюваність класів	14,6
Тип	Міська ТГ	Розрахункова наповнюваність класів	15,0
Площа (км ²)	1 088,2	Щільність учнів (учнів на км ²)	2,4
Населення (осіб, 2022)	24 750	Сільське населення (%)	56,6
Сільське населення (осіб, 2022)	14 008		

Підсумки розподілу субвенції на 2024 рік:

	К-ть учнів (факт)	К-ть класів (факт)	Сума (тис. грн)	На учня (грн)	На клас (грн)
Учні комунальних ЗЗСО, з них у гірських населених пунктах	2 642 0	181	76 510,7	28 959	422 711
у тому числі поділ класів на групи			1 084,4		
Учні спеціальних ЗЗСО (класів) з них у гірських населених пунктах	0 0	0	0,0		
у тому числі поділ класів на групи			0,0		
Учні НРЦ, з них у гірських населених пунктах	0 0	35	0,0		
Учні класів з вечірньою формою	0	0	0,0		
Вихованці інтернатів	0		0,0		
Вихованці спеціальних інтернатів	0		0,0		
Вихованці НРЦ	0		0,0		
Асистенти в інклюзивних класах	10	10	1 931,4	193 143	193 143
Учні ЗП(П-Т)О	0	0	0,0		
Студенти ЗФПО і коледжів	0				
Інклюзивно-ресурсні центри	0 ІРЦ		0,0		
Учні приватних ЗЗСО	0	0	0,0		
Простій: немає вчителів на простої			0,0		
Простій: немає ІРЦ на простої			0,0		
Бобровицька ТГ	2 642	216	78 442,1		

Детальний розрахунок обсягу освітньої субвенції для Бобровицької міської територіальної громади

Коефіцієнти, що застосовуються для Бобровицької міської територіальної громади

Розрахункова наповнюваність класів	15,0
Коефіцієнт Кіпп для денних ЗЗСО	0,430
Розподіл на одного учня для педагогічних працівників, які не проводять уроки (денні ЗЗСО), грн	4 949
Коефіцієнт Кіпп для вечірньої форми здобуття освіти	0,430
Розподіл на одного учня для педагогічних працівників, які не проводять уроки (вечірні ЗЗСО), грн	4 949
Коефіцієнт поділу класів на групи при вивченні окремих предметів для учнів групи І	1,017
Коефіцієнт поділу класів на групи при вивченні окремих предметів для учнів групи ІІ	1,047
Коефіцієнт скорочення	0,89

Коефіцієнти та нормативи для всіх засновників шкіл

Норматив бюджетної забезпеченості (грн)	11 510,4
Річна заробітна плата вчителів з нарахуваннями (тис. грн)	247,7
Річна заробітна плата асистентів вчителів з нарахуваннями (тис. грн)	217,0
Річна заробітна плата педагогічних працівників ІРЦ з нарахуваннями (тис. грн)	288,4
Річна заробітна плата педагогічних працівників на простій (тис. грн)	128,0
Сума для ІРЦ (тис. грн)	2 350,3
Сума для ІРЦ на простій (тис. грн)	1 272,9
Розрахункова наповнюваність спеціальних класів (також приватних НРЦ)	9
Розрахункова наповнюваність класів НРЦ	6
Коефіцієнт Кіпп для приватних ЗЗСО, грн	0,23

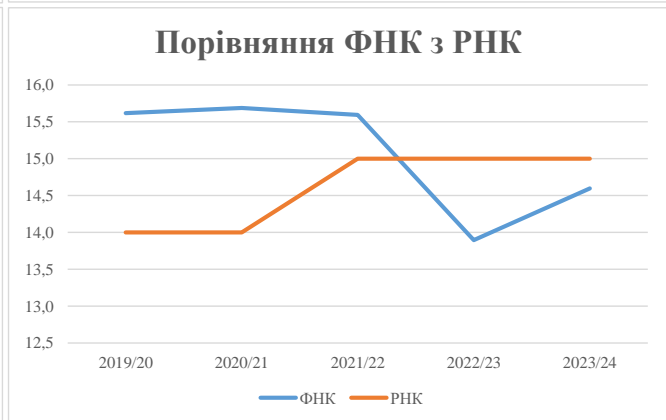
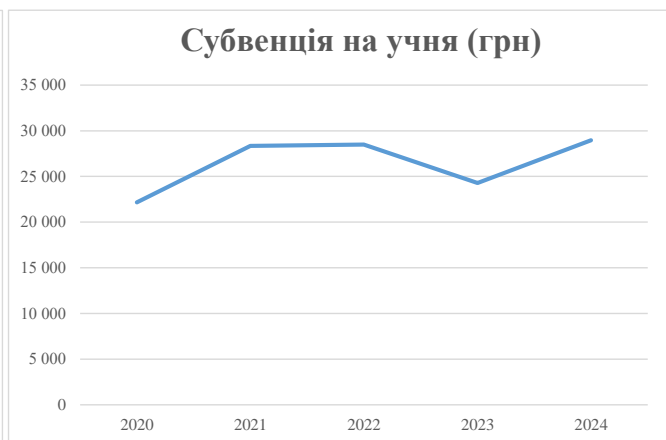
Рівень освіти/ Тип закладу	К-ть учнів	З них учнів ЗЗСО у гірських населених пунктах	Фактична к-ть класів	Розра- хункова напов- нюваність класу (групи)	Розра- хункова к-ть класів (груп)	К-ть годин навчального плану	К-ть необхідних годин у тиждень	К-ть ставок	Зарплати вчителів, тис. грн	Розподіл на одного учня, для педагогічних працівників, які не проводять уроки, грн	Зарплата педагогічного персоналу, що не проводить уроки, тис. грн	Зарплата разом (без надбавки за гірську місцевість, без поділу на групи), тис. грн	Коефіцієнт поділу класів на групи	К-ть ставок поділу класів на групи	Зарплата персоналу, що проводить уроки у групах при поділі класів, тис. грн	Зарплата педагогічного персоналу разом (без надбавки за гірську місцевість), тис. грн	Відсоток учнів гірських ЗЗСО	Надбавка для гірської місцевості	Субвенція всього після застосування коефіцієнта 0,89, тис. грн	
Назва колонки	А	Б	В	Г	Г	Д	Е	Є	Ж	З	И	І	І	Й	К	Л	М	Н	О	
Як розраховано	АКОМ	АКОМ	АКОМ	Формула	А / Г	Формула	Г * Д	Е / 18	Є * 247,72	Формула	А * 3 / 1000	Ж + И	Формула - І	Є (сума ставок) * І	Й * 247,72	І (сума зарплат) / К	Б / А (сума учнів)	0,25 * М * Л	(Л+Н) * 0,89	
Учні комунальних ЗЗСО																				
Початкова (1-4)	971		71	15,0	65	23	1 495	83,1	20 575	4 949	4 806	25 381								
Базова (5-9)	1 402	0	93	15,0	94	32,7	3 074	170,8	42 303	4 949	6 939	49 242	0,017	4,9	1 218	85 967			76 510,7	
Старша (10-11)	269		17	15,0	18	35,5	639	35,5	8 794	4 949	1 331	10 126								
Простий вчителів	0																		0,0	
Учні спеціальних класів, спеціальних шкіл																				
Початкова (1-4)	0		0	9	0	36														
Базова (5-9)	0	0	0	9	0	36							0,047	0,0	0	0			0,0	
Старша (10-11)	0		0	9	0	36														
Учні навчально-реабілітаційних центрів																				
Початкова (1-4)	0		0	6	0	36				4 949										
Базова (5-9)	0	0	0	6	0	36				4 949			0,047	0,0	0	0			0,0	
Старша (10-11)	0		0	6	0	36				4 949										
Учні, які проживають в пансіонах (кількість ставок = кількість груп * 2)																				
Загальні пансіони	0	0		20	0														0,0	
Спеціальні пансіони	0	0		9	0														0,0	
НРЦ	0	0		6	0														0,0	
Інклюзивні класи																				
Інклюзивна	10	0	10		10			10,0	2 170			2 170						0,0%	0	1 931,4
Учні класів з вечірньою формою здобуття освіти																				
Вечірня форма	0	0	0	16		23													0,0	
Заклади професійної (професійно-технічної) освіти																				
ПТНЗ	0	0	0	26															0,0	
Разом	2 642		181		177			5 208	299,3	73 842		13 077		86 919					78 442,1	

Історичні дані щодо учнів комунальних ЗЗСО Бобровицької міської територіальної громади

Фактичні значення за навчальні роки	2019/20	2020/21	2021/22	2022/23	2023/24
Кількість учнів ЗЗСО	2 624	2 667	2 698	2 682	2 642
ФНК	15,6	15,7	15,6	13,9	14,6
РНК	14,0	14,0	15,0	15,0	15,0
Кількість ЗЗСО	18	17	16	16	15
Середня наповнюваність ЗЗСО	146	157	169	168	176

Дані за бюджетні роки	2020	2021	2022	2023	2024
Обсяг субвенції (тис. грн)	58 153,8	75 604,7	76 865,5	65 105,1	76 510,7
Субвенція на учня (грн)	22 162	28 348	28 490	24 275	28 959

Зміна за роками	2020/21	2021/22	2022/23	2023/24
Учні (%)	1,6%	1,2%	-0,6%	-1,5%
Субвенція (%)	30,0%	1,7%	-15,3%	17,5%
Субвенція на учня (%)	27,9%	0,5%	-14,8%	19,3%
ФНК	0,07	-0,09	-1,70	0,70



Мережа ЗЗСО Бобровицької міської територіальної громади

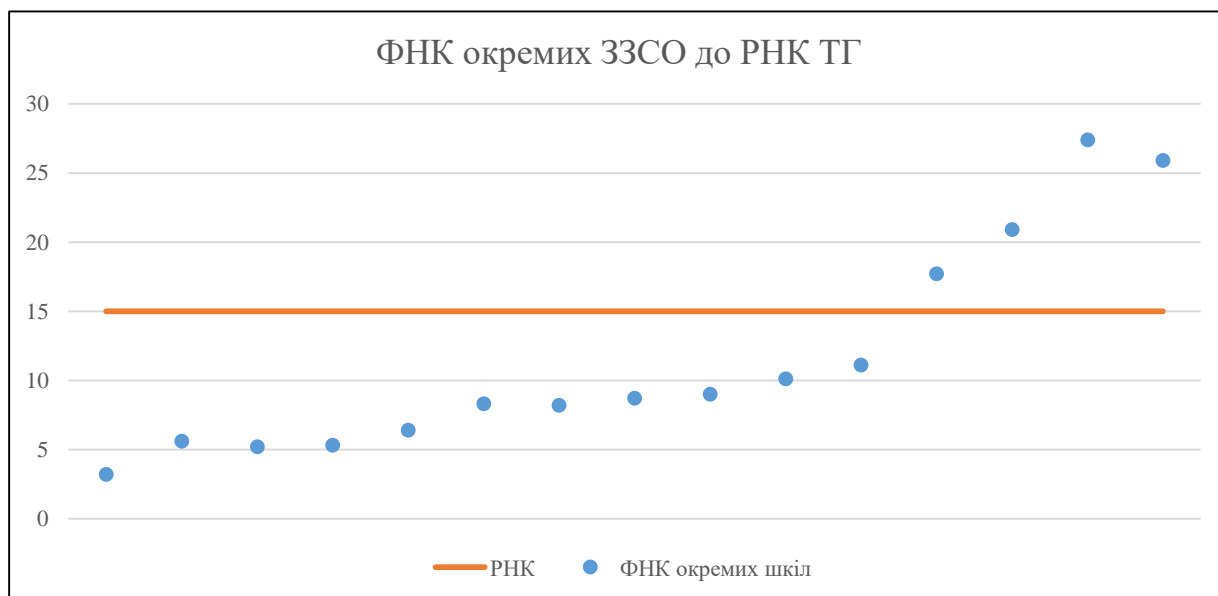
	ЗЗСО		Учні		ФНК
	кількість	відсоток	кількість	відсоток	кількість
Звичайний ЗЗСО	13	86,7%	1 801	68,2%	12,6
Опорний ЗЗСО	1	6,7%	802	30,4%	25,9
Філія ЗЗСО	1	6,7%	39	1,5%	5,6
Загалом	15	100,0%	2 642	100,0%	14,6

Філії на один опорний ЗЗСО

1,0

	ЗЗСО		Учні		ФНК
	кількість	відсоток	кількість	відсоток	кількість
ЗЗСО крім спеціальних та НРЦ					
ЗЗСО з ФНК більш ніж 16 (РНК + 1)	4	26,7%	1 862	70,5%	23,9
ЗЗСО з ФНК від 14 до 16					
ЗЗСО з ФНК менш ніж 14 (РНК - 1)	11	73,3%	780	29,5%	7,6
ЗЗСО без класів					
Загалом (крім спеціальних та НРЦ)	15	100,0%	2 642	100,0%	14,6

	ЗЗСО		Учні		ФНК
	кількість	відсоток	кількість	відсоток	кількість
Менше 20 учнів					
Від 20 до 50 учнів	4	26,7%	163	6,2%	4,8
Від 50 до 100 учнів	5	33,3%	384	14,5%	8,2
Від 100 до 200 учнів	3	20,0%	410	15,5%	12,8
Від 200 до 300 учнів					
Від 300 до 400 учнів					
Від 400 до 600 учнів	2	13,3%	883	33,4%	23,9
Від 600 до 800 учнів					
Від 800 до 1000 учнів	1	6,7%	802	30,4%	25,9
Від 1000 до 1500 учнів					
Більше 1500 учнів					
Загалом	15	100,0%	2 642	100,0%	14,6



На графіку школи упорядковані за збільшенням наповнюваності

**Перелік закладів загальної середньої освіти Бобровицької міської територіальної громади
РНК = 15, ФНК = 14,59**

↑	ЗЗСО з ФНК більш ніж 16 (РНК + 1)
↔	ЗЗСО з ФНК від 14 до 16
↓	ЗЗСО з ФНК менш ніж 14 (РНК - 1)
—	ЗЗСО без класів

ІД в АІКОМ	Назва ЗЗСО	Факт. ступінь	Статус	ІД в АІКОМ опорного ЗЗСО	Кількість учнів	з них за індивід. формою	Кількість класів	ФНК	
20913	Бобровицький ліцей	І-ІІІ			466	21	17	27,4	↑
20914	Бобровицький ЗЗСО І-ІІІ ступенів №1	І-ІІІ	Опорна		802	26	31	25,9	↑
20919	Кобижчанський ЗЗСО І-ІІІ ступенів	І-ІІІ			417	4	20	20,9	↑
20915	Бобровицька гімназія	І-ІІ			177	4	10	17,7	↑
20923	Озерянський ЗЗСО І-ІІІ ступенів	І-ІІІ			122	1	11	11,1	↓
20920	Марковецький ЗЗСО І-ІІІ ступенів	І-ІІІ			111	1	11	10,1	↓
20925	Рудківський ЗЗСО І-ІІІ ступенів	І-ІІІ			99	1	11	9	↓
20924	Пісківський ЗЗСО І-ІІІ ступенів ім. П.Г. Тичини	І-ІІІ			87	8	10	8,7	↓
20930	Макарівська гімназія	І-ІІ			66		8	8,3	↓
20933	Козацький ЗЗСО І-ІІІ ступенів	І-ІІІ			74	4	9	8,2	↓
20936	Горбачівська гімназія	І-ІІ			58		9	6,4	↓
20927	Ярославська філія І-ІІ ступенів	І-ІІ	Філія	20914	39		7	5,6	↓
20932	Петрівська гімназія	І-ІІ			48		9	5,3	↓
20929	Бригинцівська гімназія	І-ІІ			47	3	9	5,2	↓
20916	Браницька гімназія	І-ІІ			29	11	9	3,2	↓