



ІНФОРМАЦІЙНА ДОВІДКА ЩОДО РОЗРАХУНКУ ОБСЯГУ ОСВІТНЬОЇ СУБВЕНЦІЇ НА 2024 РІК

КОЗЕЛЕЦЬКА ТГ

Базова інформація про засновника:

Засновник	Козелецька селищна територіальна громада		
Код бюджету	2551800000		
Область	Чернігівська	Фактична наповнюваність класів	12,3
Тип	Селищна ТГ	Розрахункова наповнюваність класів	15,0
Площа (км ²)	704,1	Щільність учнів (учнів на км ²)	2,6
Населення (осіб, 2022)	16 148	Сільське населення (%)	52,7
Сільське населення (осіб, 2022)	8 502		

Підсумки розподілу субвенції на 2024 рік:

	К-ть учнів (факт)	К-ть класів (факт)	Сума (тис. грн)	На учня (грн)	На клас (грн)
Учні комунальних ЗЗСО, з них у гірських населених пунктах	1 826 0	149	53 829,8	29 480	361 274
у тому числі поділ класів на групи			765,4		
Учні спеціальних ЗЗСО (класів) з них у гірських населених пунктах	0 0	0	0,0		
у тому числі поділ класів на групи			0,0		
Учні НРЦ, з них у гірських населених пунктах	0 0	35	0,0		
Учні класів з вечірньою формою	2	2	281,7	140 859	140 859
Вихованці інтернатів	0		0,0		
Вихованці спеціальних інтернатів	0		0,0		
Вихованці НРЦ	0		0,0		
Асистенти в інклюзивних класах	13	11	2 124,6	163 429	193 143
Учні ЗП(П-Т)О	0	0	0,0		
Студенти ЗФПО і коледжів	0				
Інклюзивно-ресурсні центри	0 ІРЦ		0,0		
Учні приватних ЗЗСО	0	0	0,0		
Простій: немає вчителів на простой			0,0		
Простій: немає ІРЦ на простой			0,0		
Козелецька ТГ	1 828	186	56 236,1		

Детальний розрахунок обсягу освітньої субвенції для Козелецької селищної територіальної громади

Коефіцієнти, що застосовуються для Козелецької селищної територіальної громади

Розрахункова наповненість класів	15,0
Коефіцієнт Кіпп для денних ЗЗСО	0,430
Розподіл на одного учня для педагогічних працівників, які не проводять уроки (денні ЗЗСО), грн	4 949
Коефіцієнт Кіпп для вечірньої форми здобуття освіти	0,430
Розподіл на одного учня для педагогічних працівників, які не проводять уроки (вечірні ЗЗСО), грн	4 949
Коефіцієнт поділу класів на групи при вивченні окремих предметів для учнів групи І	1,017
Коефіцієнт поділу класів на групи при вивченні окремих предметів для учнів групи ІІ	1,047
Коефіцієнт скорочення	0,89

Коефіцієнти та нормативи для всіх засновників шкіл

Норматив бюджетної забезпеченості (грн)	11 510,4
Річна заробітна плата вчителів з нарахуваннями (тис. грн)	247,7
Річна заробітна плата асистентів вчителів з нарахуваннями (тис. грн)	217,0
Річна заробітна плата педагогічних працівників ІРЦ з нарахуваннями (тис. грн)	288,4
Річна заробітна плата педагогічних працівників на простій (тис. грн)	128,0
Сума для ІРЦ (тис. грн)	2 350,3
Сума для ІРЦ на простій (тис. грн)	1 272,9
Розрахункова наповненість спеціальних класів (також приватних НРЦ)	9
Розрахункова наповненість класів НРЦ	6
Коефіцієнт Кіпп для приватних ЗЗСО, грн	0,23

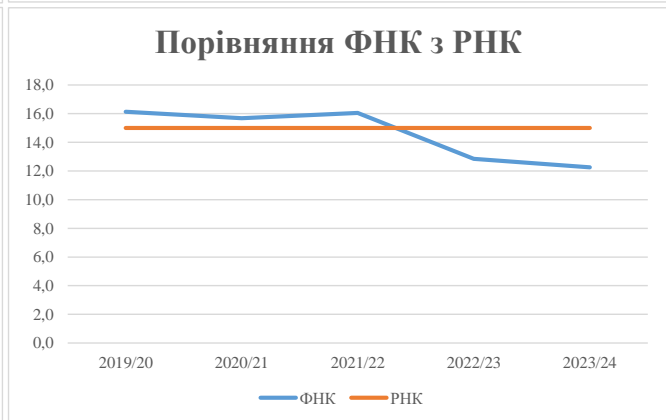
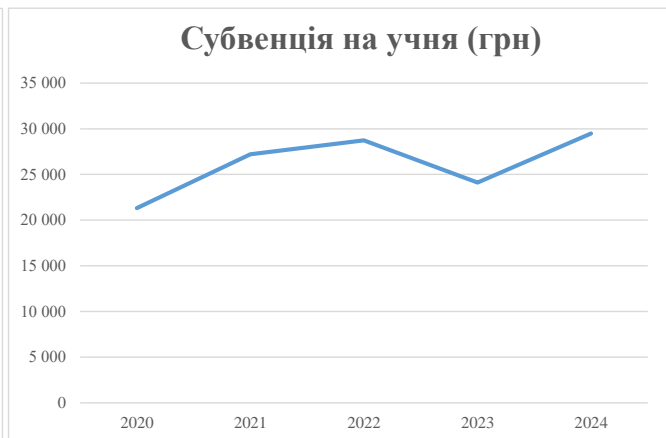
Рівень освіти/ Тип закладу	К-ть учнів	З них учнів гірських населених пунктах	Фактична к-ть класів	Розра- хункова напов- неність класу (групи)	Розра- хункова к-ть класів (груп)	К-ть годин навчального плану	К-ть необхідних годин у тиждень	К-ть ставок	Зарплати вчителів, тис. грн	Розподіл на одного учня, для педагогічних працівників, які не проводять уроки, грн	Зарплата педагогічного персоналу, що не проводить уроки, тис. грн	Зарплата разом (без надбавки за гірську місцевість, без поділу на групи), тис. грн	Коефіцієнт поділу класів на групи	К-ть ставок вчителів для поділу класів на групи	Зарплата персоналу, що проводить уроки у групах при поділі класів, тис. грн	Зарплата педагогічного персоналу разом (без надбавки за гірську місцевість), тис. грн	Відсоток учнів гірських ЗЗСО	Надбавка для гірської місцевості	Субвенція всього після застосування коефіцієнта 0,89, тис. грн	
Назва колонки	A	B	B	Г	Г	Д	Е	Є	Ж	З	И	І	І	Й	К	Л	М	Н	О	
Як розраховано	АКОМ	АКОМ	АКОМ	Формула	A / Г	Формула	Г * Д	Е / 18	Є * 247,72	Формула	A * 3 / 1000	Ж + И	Формула - I	Є (сума ставок) * I	Й * 247,72	I (сума зарплат) + К	Б / А (сума учнів)	0,25 * М * Л	(Л+Н) * 0,89	
Учні комунальних ЗЗСО																				
Початкова (1-4)	647		59	15,0	44	23	1 012	56,2	13 928	4 949	3 202	17 130								
Базова (5-9)	938	0	74	15,0	63	32,7	2 060	114,5	28 352	4 949	4 643	32 995	0,017	3,5	860	60 483			53 829,8	
Старша (10-11)	241		16	15,0	17	35,5	604	33,5	8 306	4 949	1 193	9 498								
Простій вчителів	0																		0,0	
Учні спеціальних класів, спеціальних шкіл																				
Початкова (1-4)	0		0	9	0	36														
Базова (5-9)	0	0	0	9	0	36							0,047	0,0	0	0			0,0	
Старша (10-11)	0		0	9	0	36														
Учні навчально-реабілітаційних центрів																				
Початкова (1-4)	0		0	6	0	36				4 949										
Базова (5-9)	0	0	0	6	0	36				4 949			0,047	0,0	0	0			0,0	
Старша (10-11)	0		0	6	0	36				4 949										
Учні, які проживають в пансіонах (кількість ставок = кількість груп * 2)																				
Загальні пансіони	0	0		20	0														0,0	
Спеціальні пансіони	0	0		9	0														0,0	
НРЦ	0	0		6	0														0,0	
Інклюзивні класи																				
Інклюзивна	13	0	11		11			11,0	2 387			2 387						0,0%	0	2 124,6
Учні класів з вечірньою формою здобуття освіти																				
Вечірня форма	2	0	2	16	1	23	23	1,3	317			317								281,7
Заклади професійної (професійно-технічної) освіти																				
ПТНЗ	0	0	26																	0,0
Разом	1 828		151		125			3 699	216,5	53 289		9 038	62 327							56 236,1

Історичні дані щодо учнів комунальних ЗЗСО Козелецької селищної територіальної громади

Фактичні значення за навчальні роки	2019/20	2020/21	2021/22	2022/23	2023/24
Кількість учнів ЗЗСО	1 710	1 897	1 959	1 940	1 826
ФНК	16,1	15,7	16,1	12,8	12,3
РНК	15,0	15,0	15,0	15,0	15,0
Кількість ЗЗСО	13	13	12	12	12
Середня наповнюваність ЗЗСО	132	146	163	162	152

Дані за бюджетні роки	2020	2021	2022	2023	2024
Обсяг субвенції (тис. грн)	36 445,7	51 616,6	56 296,0	46 763,1	53 829,8
Субвенція на учня (грн)	21 313	27 210	28 737	24 105	29 480

Зміна за роками	2020/21	2021/22	2022/23	2023/24
Учні (%)	10,9%	3,3%	-1,0%	-5,9%
Субвенція (%)	41,6%	9,1%	-16,9%	15,1%
Субвенція на учня (%)	27,7%	5,6%	-16,1%	22,3%
ФНК	-0,45	0,38	-3,22	-0,59



Мережа ЗЗСО Козелецької селищної територіальної громади

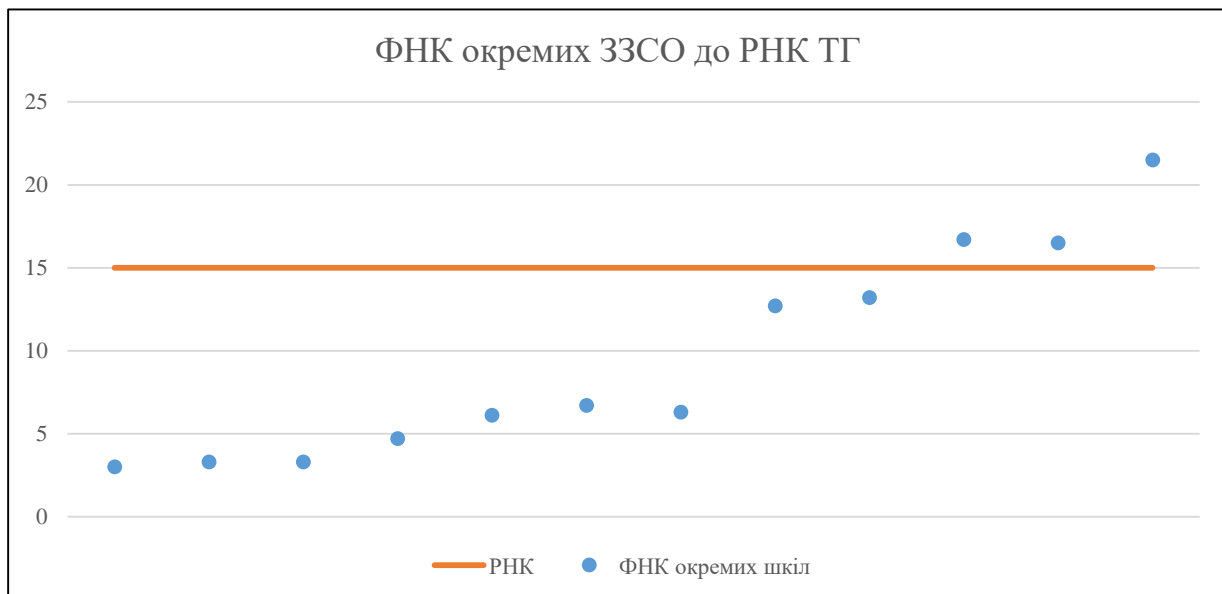
	ЗЗСО		Учні		ФНК
	кількість	відсоток	кількість	відсоток	
Звичайний ЗЗСО	5	41,7%	619	33,9%	11,3
Опорний ЗЗСО	2	16,7%	1 028	56,2%	19,8
Філія ЗЗСО	5	41,7%	181	9,9%	4,1
Загалом	12	100,0%	1 828	100,0%	12,1

Філії на один опорний ЗЗСО

2,5

	ЗЗСО		Учні		ФНК
	кількість	відсоток	кількість	відсоток	
ЗЗСО крім спеціальних та НРЦ					
ЗЗСО з ФНК більш ніж 16 (РНК + 1)	3	25,0%	1 212	66,3%	19,2
ЗЗСО з ФНК від 14 до 16					
ЗЗСО з ФНК менш ніж 14 (РНК - 1)	9	75,0%	616	33,7%	7,0
ЗЗСО без класів					
Загалом (крім спеціальних та НРЦ)	12	100,0%	1 828	100,0%	12,1

	ЗЗСО		Учні		ФНК
	кількість	відсоток	кількість	відсоток	
Менше 20 учнів					
Від 20 до 50 учнів	4	33,3%	126	6,9%	3,6
Від 50 до 100 учнів	3	25,0%	191	10,4%	6,4
Від 100 до 200 учнів	3	25,0%	483	26,4%	14,2
Від 200 до 300 учнів	1	8,3%	297	16,2%	16,5
Від 300 до 400 учнів					
Від 400 до 600 учнів					
Від 600 до 800 учнів	1	8,3%	731	40,0%	21,5
Від 800 до 1000 учнів					
Від 1000 до 1500 учнів					
Більше 1500 учнів					
Загалом	12	100,0%	1 828	100,0%	12,1



На графіку школи упорядковані за збільшенням наповнюваності

**Перелік закладів загальної середньої освіти Козелецької селищної територіальної громади
РНК = 15, ФНК = 12,1**

↑	ЗЗСО з ФНК більш ніж 16 (РНК + 1)
↔	ЗЗСО з ФНК від 14 до 16
↓	ЗЗСО з ФНК менш ніж 14 (РНК - 1)
—	ЗЗСО без класів

ID в АІКОМ	Назва ЗЗСО	Факт. ступінь	Статус	ID в АІКОМ опорного ЗЗСО	Кількість учнів	з них за індивід. формою	Кількість класів	ФНК	
21395	Козелецький ліцей №3 Козелецької селищної ради	I-III	Опорна		731	6	34	21,5	↑
21396	Білейківський ліцей Козелецької селищної ради	I-III			184	6	11	16,7	↑
21429	Козелецький ліцей №1	I-III	Опорна		297	5	18	16,5	↑
21394	Козелецький ліцей №2	I-III			172	13	13	13,2	↓
21410	Сираївський ліцей Козелецької селищної ради	I-III			127	3	10	12,7	↓
21398	Данівський ліцей	I-III			67		10	6,7	↓
21403	Лемешівський ліцей Козелецької селищної ради	I-III			69		11	6,3	↓
21419	Лихолітська філія Козелецького ліцею №3	I-II	Філія	21395	55	8	9	6,1	↓
21425	Скрипчинська філія Козелецького ліцею №3	I-II	Філія	21395	42	2	9	4,7	↓
21406	Патютинська філія	I-II	Філія	21395	30	12	9	3,3	↓
21415	Бобруйківська філія Козелецького ліцею №1	I-II	Філія	21429	30	15	9	3,3	↓
21407	Мостищенська філія I-II ступенів Козелецького ліцею №1	I-II	Філія	21429	24	14	8	3	↓