



## ІНФОРМАЦІЙНА ДОВІДКА ЩОДО РОЗРАХУНКУ ОБСЯГУ ОСВІТНЬОЇ СУБВЕНЦІЇ НА 2024 РІК

### ІВАНІВСЬКА ТГ

#### Базова інформація про засновника:

Засновник	Іванівська сільська територіальна громада		
Код бюджету	2551500000		
Область	Чернігівська	Фактична наповнюваність класів	12,2
Тип	Сільська ТГ	Розрахункова наповнюваність класів	11,5
Площа (км <sup>2</sup> )	383,3	Щільність учнів (учнів на км <sup>2</sup> )	1,3
Населення (осіб, 2022)	7 399	Сільське населення (%)	100,0
Сільське населення (осіб, 2022)	7 399		

#### Підсумки розподілу субвенції на 2024 рік:

	К-ть учнів (факт)	К-ть класів (факт)	Сума (тис. грн)	На учня (грн)	На клас (грн)
Учні комунальних ЗЗСО,	513	42	19 833,7	38 662	472 231
з них у гірських населених пунктах	0				
у тому числі поділ класів на групи			285,0		
Учні спеціальних ЗЗСО (класів)	0	0	0,0		
з них у гірських населених пунктах	0				
у тому числі поділ класів на групи			0,0		
Учні НРЦ,	0	35	0,0		
з них у гірських населених пунктах	0				
Учні класів з вечірньою формою	0	0	0,0		
Вихованці інтернатів	0		0,0		
Вихованці спеціальних інтернатів	0		0,0		
Вихованці НРЦ	0		0,0		
Асистенти в інклюзивних класах	8	7	1 352,0	169 000	193 143
Учні ЗП(П-Т)О	0	0	0,0		
Студенти ЗФПО і коледжів	0				
Інклюзивно-ресурсні центри	0 ІРЦ		0,0		
Учні приватних ЗЗСО	0	0	0,0		
Простій: немає вчителів на простой			0,0		
Простій: немає ІРЦ на простой			0,0		
<b>Іванівська ТГ</b>	<b>513</b>	<b>77</b>	<b>21 185,7</b>		

**Детальний розрахунок обсягу освітньої субвенції для Іванівської сільської територіальної громади**

**Коефіцієнти, що застосовуються для Іванівської сільської територіальної громади**

Розрахункова наповненість класів	11,5
Коефіцієнт Кіпп для денних ЗЗСО	0,530
Розподіл на одного учня для педагогічних працівників, які не проводять уроки (денні ЗЗСО), грн	6 101
Коефіцієнт Кіпп для вечірньої форми здобуття освіти	0,530
Розподіл на одного учня для педагогічних працівників, які не проводять уроки (вечірні ЗЗСО), грн	6 101
Коефіцієнт поділу класів на групи при вивченні окремих предметів для учнів групи I	1,017
Коефіцієнт поділу класів на групи при вивченні окремих предметів для учнів групи II	1,047
Коефіцієнт скорочення	0,89

**Коефіцієнти та нормативи для всіх засновників шкіл**

Норматив бюджетної забезпеченості (грн)	11 510,4
Річна заробітна плата вчителів з нарахуваннями (тис. грн)	247,7
Річна заробітна плата асистентів вчителів з нарахуваннями (тис. грн)	217,0
Річна заробітна плата педагогічних працівників ІРЦ з нарахуваннями (тис. грн)	288,4
Річна заробітна плата педагогічних працівників на простій (тис. грн)	128,0
Сума для ІРЦ (тис. грн)	2 350,3
Сума для ІРЦ на простій (тис. грн)	1 272,9
Розрахункова наповненість спеціальних класів (також приватних НРЦ)	9
Розрахункова наповненість класів НРЦ	6
Коефіцієнт Кіпп для приватних ЗЗСО, грн	0,23

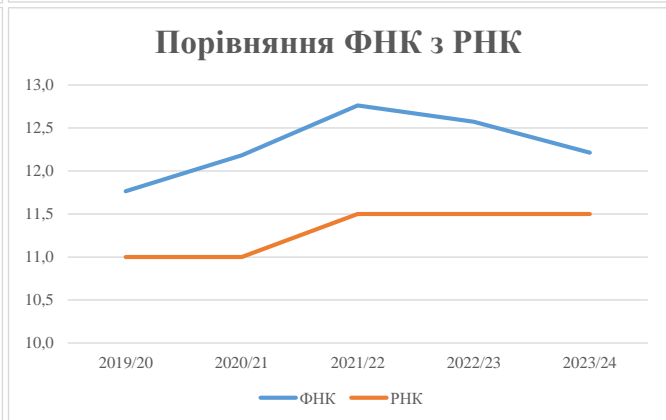
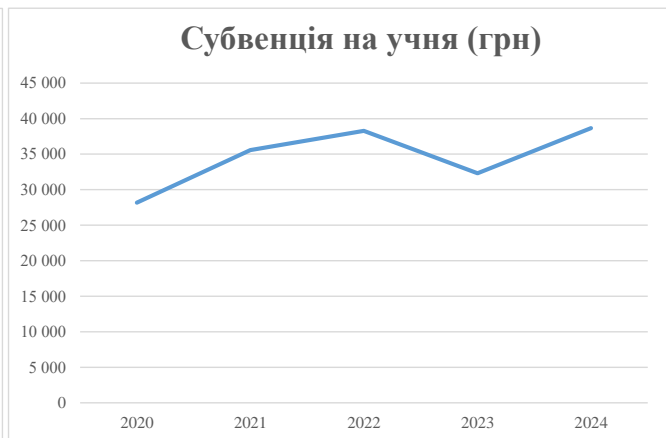
Рівень освіти/ Тип закладу	К-ть учнів	З них учнів ЗЗСО у гірських населених пунктах	Фактична к-ть класів	Розра- хункова напов- неність класу (групи)	Розра- хункова к-ть класів (груп)	К-ть годин навчального плану	К-ть необхідних годин у тиждень	К-ть ставок	Зарплати вчителів, тис. грн	Розподіл на одного учня, для педагогічних працівників, які не проводять уроки, грн	Зарплата педагогічного персоналу, що не проводить уроки, тис. грн	Зарплата разом (без надбавки за гірську місцевість, без поділу на групи), тис. грн	Коефіцієнт поділу класів на групи	К-ть ставок поділу класів на групи	Зарплата персоналу, що проводить уроки у групах при поділі класів, тис. грн	Зарплата педагогічного персоналу разом (без надбавки за гірську місцевість), тис. грн	Відсоток учнів гірських ЗЗСО	Надбавка для гірської місцевості	Субвенція всього після застосування коефіцієнта 0,89, тис. грн	
Назва колонки	A	B	B	Г	Г	Д	Е	Є	Ж	З	И	І	І	Й	К	Л	М	Н	О	
Як розраховано	АКОМ	АКОМ	АКОМ	Формула	A / Г	Формула	Г * Д	Е / 18	Є * 247,72	Формула	A * 3 / 1000	Ж + И	Формула - I	Є (сума ставок) * I	Й * 247,72	I (сума зарплат) + К	Б / А (сума учнів)	0,25 * М * Л	(Л+Н) * 0,89	
<b>Учні комунальних ЗЗСО</b>																				
Початкова (1-4)	183		16	11,5	16	23	368	20,4	5 065	6 101	1 116	6 181								
Базова (5-9)	257	0	20	11,5	23	32,7	752	41,8	10 351	6 101	1 568	11 919	0,017	1,3	320	22 285			19 833,7	
Старша (10-11)	73		6	11,5	7	35,5	249	13,8	3 420	6 101	445	3 865								
Простий вчителів	0																		0,0	
<b>Учні спеціальних класів, спеціальних шкіл</b>																				
Початкова (1-4)	0		0	9	0	36														
Базова (5-9)	0	0	0	9	0	36							0,047	0,0	0	0			0,0	
Старша (10-11)	0		0	9	0	36														
<b>Учні навчально-реабілітаційних центрів</b>																				
Початкова (1-4)	0		0	6	0	36				6 101										
Базова (5-9)	0	0	0	6	0	36				6 101			0,047	0,0	0	0			0,0	
Старша (10-11)	0		0	6	0	36				6 101										
<b>Учні, які проживають в пансіонах (кількість ставок = кількість груп * 2)</b>																				
Загальні пансіони	0	0		20	0														0,0	
Спеціальні пансіони	0	0		9	0														0,0	
НРЦ	0	0		6	0														0,0	
<b>Інклюзивні класи</b>																				
Інклюзивна	8	0	7		7			7,0	1 519			1 519						0,0%	0	1 352,0
<b>Учні класів з вечірньою формою здобуття освіти</b>																				
Вечірня форма	0	0	0	16		23													0,0	
<b>Заклади професійної (професійно-технічної) освіти</b>																				
ПТНЗ	0	0	26																0,0	
<b>Разом</b>	<b>513</b>		<b>42</b>		<b>46</b>		<b>1 369</b>	<b>83,0</b>	<b>20 354</b>		<b>3 130</b>	<b>23 484</b>							<b>21 185,7</b>	

## Історичні дані щодо учнів комунальних ЗЗСО Іванівської сільської територіальної громади

Фактичні значення за навчальні роки	2019/20	2020/21	2021/22	2022/23	2023/24
Кількість учнів ЗЗСО	400	536	536	521	513
ФНК	11,8	12,2	12,8	12,6	12,2
РНК	11,0	11,0	11,5	11,5	11,5
Кількість ЗЗСО	7	6	6	4	4
Середня наповнюваність ЗЗСО	57	89	89	130	128

Дані за бюджетні роки	2020	2021	2022	2023	2024
Обсяг субвенції (тис. грн)	11 269,3	19 059,1	20 521,5	16 829,6	19 833,7
Субвенція на учня (грн)	28 173	35 558	38 286	32 303	38 662

Зміна за роками	2020/21	2021/22	2022/23	2023/24
Учні (%)	34,0%	0,0%	-2,8%	-1,5%
Субвенція (%)	69,1%	7,7%	-18,0%	17,9%
Субвенція на учня (%)	26,2%	7,7%	-15,6%	19,7%
ФНК	0,42	0,58	-0,19	-0,36



## Мережа ЗЗСО Іванівської сільської територіальної громади

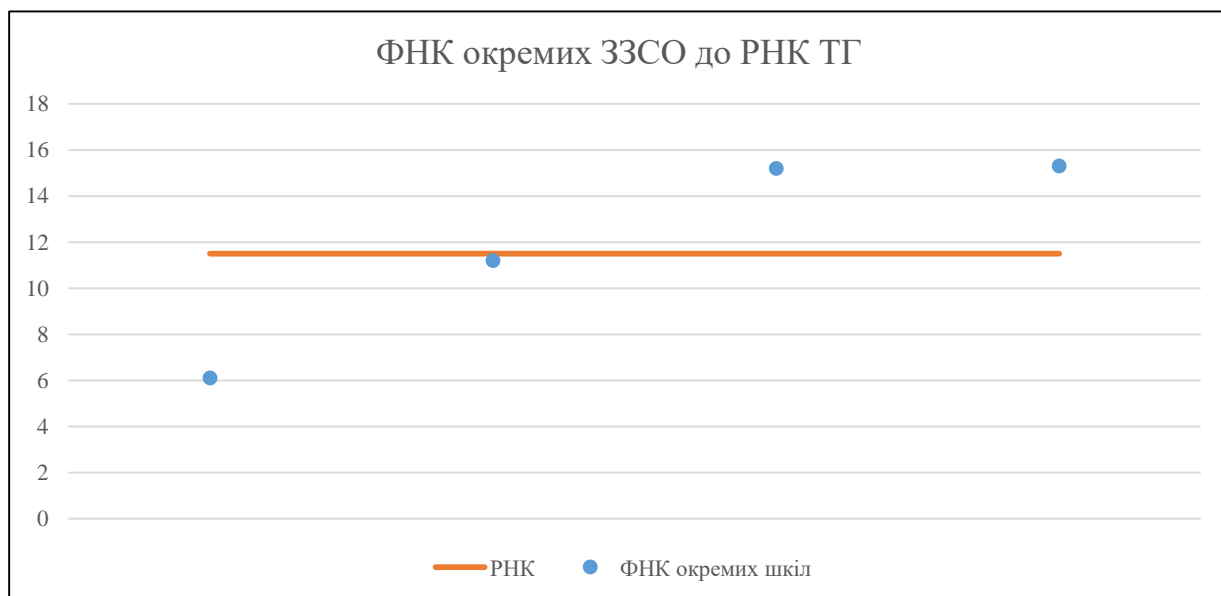
	ЗЗСО		Учні		ФНК
	кількість	відсоток	кількість	відсоток	кількість
Звичайний ЗЗСО	1	25,0%	123	24,0%	11,2
Опорний ЗЗСО	2	50,0%	335	65,3%	15,2
Філія ЗЗСО	1	25,0%	55	10,7%	6,1
Загалом	4	100,0%	513	100,0%	12,2

Філії на один опорний ЗЗСО 

0,5
-----

	ЗЗСО		Учні		ФНК
	кількість	відсоток	кількість	відсоток	кількість
<b>ЗЗСО крім спеціальних та НРЦ</b>					
ЗЗСО з ФНК більш ніж 12,5 (РНК + 1)	2	50,0%	335	65,3%	15,2
ЗЗСО з ФНК від 10,5 до 12,5	1	25,0%	123	24,0%	11,2
ЗЗСО з ФНК менш ніж 10,5 (РНК - 1)	1	25,0%	55	10,7%	6,1
ЗЗСО без класів					
Загалом (крім спеціальних та НРЦ)	4	100,0%	513	100,0%	12,2

	ЗЗСО		Учні		ФНК
	кількість	відсоток	кількість	відсоток	кількість
Менше 20 учнів					
Від 20 до 50 учнів					
Від 50 до 100 учнів	1	25,0%	55	10,7%	6,1
Від 100 до 200 учнів	3	75,0%	458	89,3%	13,9
Від 200 до 300 учнів					
Від 300 до 400 учнів					
Від 400 до 600 учнів					
Від 600 до 800 учнів					
Від 800 до 1000 учнів					
Від 1000 до 1500 учнів					
Більше 1500 учнів					
Загалом	4	100,0%	513	100,0%	12,2



На графіку школи упорядковані за збільшенням наповнюваності

**Перелік закладів загальної середньої освіти Іванівської сільської територіальної громади  
РНК = 11,5, ФНК = 12,21**

↑	ЗЗСО з ФНК більш ніж 12,5 (РНК + 1)
↔	ЗЗСО з ФНК від 10,5 до 12,5
↓	ЗЗСО з ФНК менш ніж 10,5 (РНК - 1)
—	ЗЗСО без класів

<b>ID в АІКОМ</b>	<b>Назва ЗЗСО</b>	<b>Факт. ступінь</b>	<b>Статус</b>	<b>ID в АІКОМ опорного ЗЗСО</b>	<b>Кількість учнів</b>	<b>з них за індивід. формою</b>	<b>Кількість класів</b>	<b>ФНК</b>	
21337	Количівський ліцей	I-III	Опорна		168	8	11	15,3	↑
21333	Іванівський ліцей	I-III	Опорна		167	1	11	15,2	↑
21328	Анісівський ліцей ім. І.Я.Франка	I-III			123	8	11	11,2	↔
21338	Краснянська філія Количівського ліцею	I-II	Філія	21338	55	11	9	6,1	↓