



## ІНФОРМАЦІЙНА ДОВІДКА ЩОДО РОЗРАХУНКУ ОБСЯГУ ОСВІТНЬОЇ СУБВЕНЦІЇ НА 2024 РІК

### КОРОПСЬКА ТГ

#### Базова інформація про засновника:

|                                 |   |   |      |
|---------------------------------|---|---|------|
| Засновник                       | Коропська селищна територіальна громада |   |      |
| Код бюджету                     | 2551200000                              |   |      |
| Область                         | Чернігівська                            | Фактична наповнюваність класів              | 11,8 |
| Тип                             | Селищна ТГ                              | Розрахункова наповнюваність класів          | 12,5 |
| Площа (км <sup>2</sup> )        | 915,2                                   | Щільність учнів (учнів на км <sup>2</sup> ) | 1,4  |
| Населення (осіб, 2022)          | 15 506                                  | Сільське населення (%)                      | 67,3 |
| Сільське населення (осіб, 2022) | 10 435                                  |   |      |

#### Підсумки розподілу субвенції на 2024 рік:

|  | К-ть учнів<br>(факт) | К-ть класів<br>(факт) | Сума<br>(тис. грн) | На учня<br>(грн) | На клас<br>(грн) |
|--|----------------------|-----------------------|--------------------|------------------|------------------|
| Учні комунальних ЗЗСО,<br>з них у гірських населених пунктах         | 1 294<br>0           | 110                   | 45 296,7           | 35 005           | 411 788          |
| у тому числі поділ класів на групи                                   |                      |                       | 650,8              |                  |                  |
| Учні спеціальних ЗЗСО (класів)<br>з них у гірських населених пунктах | 0<br>0               | 0                     | 0,0                |                  |                  |
| у тому числі поділ класів на групи                                   |                      |                       | 0,0                |                  |                  |
| Учні НРЦ,<br>з них у гірських населених пунктах                      | 0<br>0               | 35                    | 0,0                |                  |                  |
| Учні класів з вечірньою формою                                       | 0                    | 0                     | 0,0                |                  |                  |
| Вихованці інтернатів   | 0                    |                       | 0,0                |                  |                  |
| Вихованці спеціальних інтернатів                                     | 0                    |                       | 0,0                |                  |                  |
| Вихованці НРЦ  | 0                    |                       | 0,0                |                  |                  |
| Асистенти в інклюзивних класах                                       | 7                    | 7                     | 965,7              | 137 959          | 137 959          |
| Учні ЗП(П-Т)О  | 0                    | 0                     | 0,0                |                  |                  |
| Студенти ЗФПО і коледжів   | 0                    |                       |                    |                  |                  |
| Інклюзивно-ресурсні центри   | 0 ІРЦ                |                       | 0,0                |                  |                  |
| Учні приватних ЗЗСО  | 0                    | 0                     | 0,0                |                  |                  |
| Простій: немає вчителів на простоті                                  |                      |                       | 0,0                |                  |                  |
| Простій: немає ІРЦ на простоті                                       |                      |                       | 0,0                |                  |                  |
| <b>Коропська ТГ</b>  | <b>1 294</b>         | <b>145</b>            | <b>46 262,4</b>    |                  |                  |

**Детальний розрахунок обсягу освітньої субвенції для Коропської селищної територіальної громади**

**Коефіцієнти, що застосовуються для Коропської селищної територіальної громади**

|  |       |
|--|-------|
| Розрахунок наповнюваність класів   | 12,5  |
| Коефіцієнт Кіпп для денних ЗЗСО  | 0,480 |
| Розподіл на одного учня для педагогічних працівників, які не проводять уроки (денні ЗЗСО), грн   | 5 525 |
| Коефіцієнт Кіпп для вечірньої форми здобуття освіти  | 0,480 |
| Розподіл на одного учня для педагогічних працівників, які не проводять уроки (вечірні ЗЗСО), грн | 5 525 |
| Коефіцієнт поділу класів на групи при вивченні окремих предметів для учнів групи І               | 1,017 |
| Коефіцієнт поділу класів на групи при вивченні окремих предметів для учнів групи ІІ              | 1,047 |
| Коефіцієнт скорочення  | 0,89  |

**Коефіцієнти та нормативи для всіх засновників шкіл**

|   |          |
|---|----------|
| Норматив бюджетної забезпеченості (грн)                                       | 11 510,4 |
| Річна заробітна плата вчителів з нарахуваннями (тис. грн)                     | 247,7    |
| Річна заробітна плата асистентів вчителів з нарахуваннями (тис. грн)          | 217,0    |
| Річна заробітна плата педагогічних працівників ІРЦ з нарахуваннями (тис. грн) | 288,4    |
| Річна заробітна плата педагогічних працівників на простій (тис. грн)          | 128,0    |
| Сума для ІРЦ (тис. грн)   | 2 350,3  |
| Сума для ІРЦ на простій (тис. грн)  | 1 272,9  |
| Розрахунок наповнюваність спеціальних класів (також приватних НРЦ)            | 9        |
| Розрахунок наповнюваність класів НРЦ  | 6        |
| Коефіцієнт Кіпп для приватних ЗЗСО, грн                                       | 0,23     |

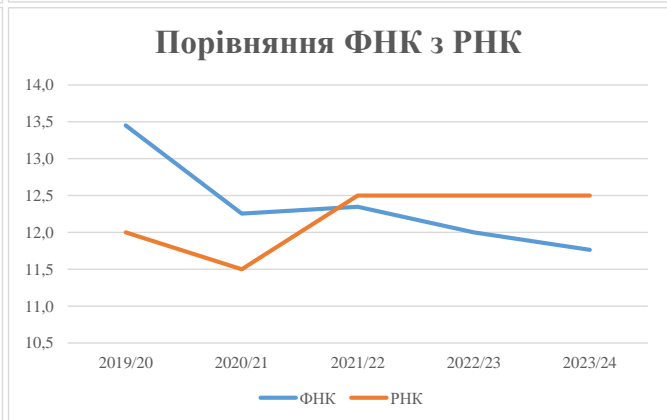
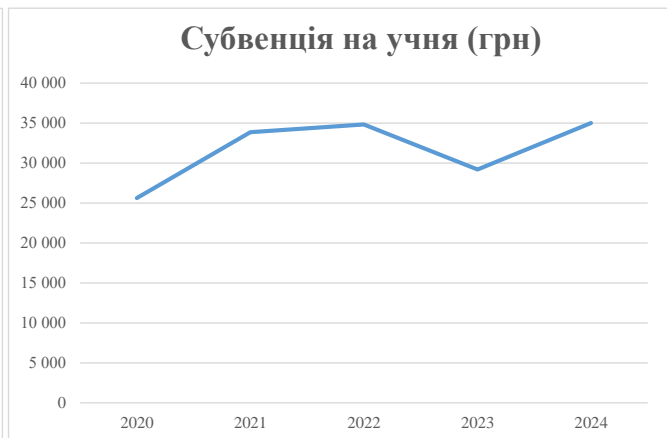
| Рівень освіти/<br>Тип закладу   | К-ть<br>учнів | З них учнів<br>ЗЗСО у<br>гірських<br>населених<br>пунктах | Фактична<br>к-ть<br>класів | Розра-<br>хункова<br>напов-<br>нюваність<br>класу<br>(групи) | Розра-<br>хункова<br>к-ть<br>класів<br>(груп) | К-ть годин<br>навчального<br>плану | К-ть<br>необхідних<br>годин у<br>тиждень | К-ть<br>ставок | Зарплати<br>вчителів,<br>тис. грн | Розподіл на одного<br>учня, для<br>педагогічних<br>працівників, які<br>не проводять<br>уроки, грн | Зарплата<br>педагогічного<br>персоналу, що<br>не проводить<br>уроки, тис. грн | Зарплата разом<br>(без надбавки за<br>гірську<br>місцевість, без<br>поділу на<br>групи), тис. грн | Коефіцієнт<br>поділу<br>класів на<br>групи | К-ть ставок<br>вчителів для<br>поділу<br>класів на<br>групи | Зарплата<br>персоналу, що<br>проводить<br>уроки у групах<br>при поділі<br>класів, тис. грн | Зарплата<br>педагогічного<br>персоналу разом<br>(без надбавки за<br>гірську<br>місцевість), тис.<br>грн | Відсоток<br>учнів<br>гірських<br>ЗЗСО | Надбавка<br>для гірської<br>місцевості | Субвенція<br>всього після<br>застосування<br>коефіцієнта<br>0,89, тис. грн |       |
|---|---------------|---|----------------------------|--|---|------------------------------------|--|----------------|-----------------------------------|---|---|---|--|---|--|---|---------------------------------------|--|--|-------|
| Назва колонки   | А             | Б   | В                          | Г  | Г   | Д                                  | Е  | Є              | Ж                                 | З   | И   | І   | І  | Й   | К  | Л   | М                                     | Н                                      | О  |       |
| Як розраховано  | АКОМ          | АКОМ  | АКОМ                       | Формула  | А / Г   | Формула                            | Г * Д                                    | Е / 18         | Є * 247,72                        | Формула   | А * 3 / 1000  | Ж + И   | Формула<br>- І                             | Є (сума<br>ставок) * І                                      | Й * 247,72   | І (сума зарплат)<br>/ К   | Б / А (сума<br>учнів)                 | 0,25 * М * Л                           | (Л+Н) *<br>0,89  |       |
| <b>Учні комунальних ЗЗСО</b>  |               |   |                            |  |   |                                    |  |                |                                   |   |   |   |  |   |  |   |                                       |  |  |       |
| Початкова (1-4)   | 410           |   | 40                         | 12,5   | 33  | 23                                 | 759                                      | 42,2           | 10 446                            | 5 525   | 2 265   | 12 711  |  |   |  |   |                                       |  |  |       |
| Базова (5-9)  | 684           | 0   | 53                         | 12,5   | 55  | 32,7                               | 1 799                                    | 99,9           | 24 752                            | 5 525   | 3 779   | 28 531  | 0,017                                      | 3,0   | 731  | 50 895  |                                       |  | 45 296,7   |       |
| Старша (10-11)  | 200           |   | 17                         | 12,5   | 16  | 35,5                               | 568                                      | 31,6           | 7 817                             | 5 525   | 1 105   | 8 922   |  |   |  |   |                                       |  |  |       |
| Простий вчителів  | 0             |   |                            |  |   |                                    |  |                |                                   |   |   |   |  |   |  |   |                                       |  | 0,0  |       |
| <b>Учні спеціальних класів, спеціальних шкіл</b>                                |               |   |                            |  |   |                                    |  |                |                                   |   |   |   |  |   |  |   |                                       |  |  |       |
| Початкова (1-4)   | 0             |   | 0                          | 9  | 0   | 36                                 |  |                |                                   |   |   |   |  |   |  |   |                                       |  |  |       |
| Базова (5-9)  | 0             | 0   | 0                          | 9  | 0   | 36                                 |  |                |                                   |   |   |   | 0,047                                      | 0,0   | 0  | 0   |                                       |  | 0,0  |       |
| Старша (10-11)  | 0             |   | 0                          | 9  | 0   | 36                                 |  |                |                                   |   |   |   |  |   |  |   |                                       |  |  |       |
| <b>Учні навчально-реабілітаційних центрів</b>                                   |               |   |                            |  |   |                                    |  |                |                                   |   |   |   |  |   |  |   |                                       |  |  |       |
| Початкова (1-4)   | 0             |   | 0                          | 6  | 0   | 36                                 |  |                |                                   | 5 525   |   |   |  |   |  |   |                                       |  |  |       |
| Базова (5-9)  | 0             | 0   | 0                          | 6  | 0   | 36                                 |  |                |                                   | 5 525   |   |   | 0,047                                      | 0,0   | 0  | 0   |                                       |  | 0,0  |       |
| Старша (10-11)  | 0             |   | 0                          | 6  | 0   | 36                                 |  |                |                                   | 5 525   |   |   |  |   |  |   |                                       |  |  |       |
| <b>Учні, які проживають в пансіонах (кількість ставок = кількість груп * 2)</b> |               |   |                            |  |   |                                    |  |                |                                   |   |   |   |  |   |  |   |                                       |  |  |       |
| Загальні пансіони   | 0             | 0   |                            | 20   | 0   |                                    |  |                |                                   |   |   |   |  |   |  |   |                                       |  | 0,0  |       |
| Спеціальні пансіони   | 0             | 0   |                            | 9  | 0   |                                    |  |                |                                   |   |   |   |  |   |  |   |                                       |  | 0,0  |       |
| НРЦ   | 0             | 0   |                            | 6  | 0   |                                    |  |                |                                   |   |   |   |  |   |  |   |                                       |  | 0,0  |       |
| <b>Інклюзивні класи</b>   |               |   |                            |  |   |                                    |  |                |                                   |   |   |   |  |   |  |   |                                       |  |  |       |
| Інклюзивна  | 7             | 0   | 7                          |  | 5   |                                    |  | 5,0            | 1 085                             |   |   | 1 085   |  |   |  |   |                                       | 0,0%                                   | 0  | 965,7 |
| <b>Учні класів з вечірньою формою здобуття освіти</b>                           |               |   |                            |  |   |                                    |  |                |                                   |   |   |   |  |   |  |   |                                       |  |  |       |
| Вечірня форма   | 0             | 0   | 0                          | 16   |   | 23                                 |  |                |                                   |   |   |   |  |   |  |   |                                       |  | 0,0  |       |
| <b>Заклади професійної (професійно-технічної) освіти</b>                        |               |   |                            |  |   |                                    |  |                |                                   |   |   |   |  |   |  |   |                                       |  |  |       |
| ПТНЗ  | 0             | 0   | 0                          | 26   |   |                                    |  |                |                                   |   |   |   |  |   |  |   |                                       |  | 0,0  |       |
| <b>Разом</b>  | <b>1 294</b>  |   | <b>110</b>                 |  | <b>104</b>                                    |                                    |  | <b>3 126</b>   | <b>178,6</b>                      | <b>44 100</b>   |   | <b>7 149</b>  | <b>51 249</b>                              |   |  |   |                                       |  | <b>46 262,4</b>  |       |

## Історичні дані щодо учнів комунальних ЗЗСО Коропської селищної територіальної громади

| Фактичні значення за навчальні роки | 2019/20 | 2020/21 | 2021/22 | 2022/23 | 2023/24 |
|-------------------------------------|---------|---------|---------|---------|---------|
| Кількість учнів ЗЗСО                | 1 251   | 1 299   | 1 309   | 1 335   | 1 294   |
| ФНК                                 | 13,5    | 12,3    | 12,3    | 12,0    | 11,8    |
| РНК                                 | 12,0    | 11,5    | 12,5    | 12,5    | 12,5    |
| Кількість ЗЗСО                      | 9       | 9       | 9       | 9       | 9       |
| Середня наповнюваність ЗЗСО         | 139     | 144     | 145     | 148     | 144     |

| Дані за бюджетні роки      | 2020     | 2021     | 2022     | 2023     | 2024     |
|----------------------------|----------|----------|----------|----------|----------|
| Обсяг субвенції (тис. грн) | 32 046,0 | 43 982,6 | 45 587,9 | 38 970,0 | 45 296,7 |
| Субвенція на учня (грн)    | 25 616   | 33 859   | 34 826   | 29 191   | 35 005   |

| Зміна за роками       | 2020/21 | 2021/22 | 2022/23 | 2023/24 |
|-----------------------|---------|---------|---------|---------|
| Учні (%)              | 3,8%    | 0,8%    | 2,0%    | -3,1%   |
| Субвенція (%)         | 37,2%   | 3,6%    | -14,5%  | 16,2%   |
| Субвенція на учня (%) | 32,2%   | 2,9%    | -16,2%  | 19,9%   |
| ФНК                   | -1,20   | 0,09    | -0,35   | -0,24   |



## Мережа ЗЗСО Коропської селищної територіальної громади

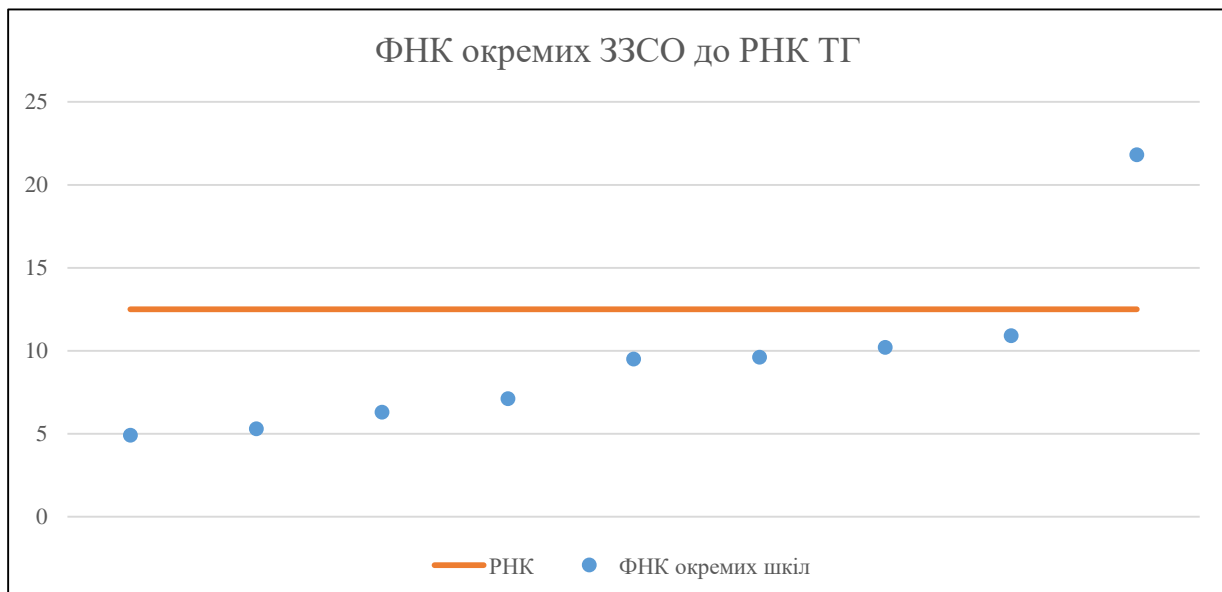
|                | ЗЗСО      |          | Учні      |          | ФНК       |
|----------------|-----------|----------|-----------|----------|-----------|
|                | кількість | відсоток | кількість | відсоток | кількість |
| Звичайний ЗЗСО | 8         | 88,9%    | 662       | 51,2%    | 8,2       |
| Опорний ЗЗСО   | 1         | 11,1%    | 632       | 48,8%    | 21,8      |
| Філія ЗЗСО     |           |          |           |          |           |
| Загалом        | 9         | 100,0%   | 1 294     | 100,0%   | 11,8      |

Філії на один опорний ЗЗСО 

|     |
|-----|
| 0,0 |
|-----|

|                                     | ЗЗСО      |          | Учні      |          | ФНК       |
|-------------------------------------|-----------|----------|-----------|----------|-----------|
|                                     | кількість | відсоток | кількість | відсоток | кількість |
| <b>ЗЗСО крім спеціальних та НРЦ</b> |           |          |           |          |           |
| ЗЗСО з ФНК більш ніж 13,5 (РНК + 1) | 1         | 11,1%    | 632       | 48,8%    | 21,8      |
| ЗЗСО з ФНК від 11,5 до 13,5         |           |          |           |          |           |
| ЗЗСО з ФНК менш ніж 11,5 (РНК - 1)  | 8         | 88,9%    | 662       | 51,2%    | 8,2       |
| ЗЗСО без класів                     |           |          |           |          |           |
| Загалом (крім спеціальних та НРЦ)   | 9         | 100,0%   | 1 294     | 100,0%   | 11,8      |

|                        | ЗЗСО      |          | Учні      |          | ФНК       |
|------------------------|-----------|----------|-----------|----------|-----------|
|                        | кількість | відсоток | кількість | відсоток | кількість |
| Менше 20 учнів         |           |          |           |          |           |
| Від 20 до 50 учнів     | 2         | 22,2%    | 92        | 7,1%     | 5,1       |
| Від 50 до 100 учнів    | 2         | 22,2%    | 128       | 9,9%     | 6,7       |
| Від 100 до 200 учнів   | 4         | 44,4%    | 442       | 34,2%    | 10,0      |
| Від 200 до 300 учнів   |           |          |           |          |           |
| Від 300 до 400 учнів   |           |          |           |          |           |
| Від 400 до 600 учнів   |           |          |           |          |           |
| Від 600 до 800 учнів   | 1         | 11,1%    | 632       | 48,8%    | 21,8      |
| Від 800 до 1000 учнів  |           |          |           |          |           |
| Від 1000 до 1500 учнів |           |          |           |          |           |
| Більше 1500 учнів      |           |          |           |          |           |
| Загалом                | 9         | 100,0%   | 1 294     | 100,0%   | 11,8      |



На графіку школи упорядковані за збільшенням наповнюваності

**Перелік закладів загальної середньої освіти Коропської селищної територіальної громади**  
**РНК = 12,5, ФНК = 11,76**

|   |                                     |
|---|-------------------------------------|
| ↑ | ЗЗСО з ФНК більш ніж 13,5 (РНК + 1) |
| ↔ | ЗЗСО з ФНК від 11,5 до 13,5         |
| ↓ | ЗЗСО з ФНК менш ніж 11,5 (РНК - 1)  |
| — | ЗЗСО без класів                     |

| ІД в АІКОМ | Назва ЗЗСО                                   | Факт. ступінь | Статус | ІД в АІКОМ опорного ЗЗСО | Кількість учнів | з них за індивід. формою | Кількість класів | ФНК  |   |
|------------|--|---------------|--------|--------------------------|-----------------|--------------------------|------------------|------|---|
| 21012      | Коропська ЗОШ І-ІІІ ст. ім. Т.Г.Шевченка     | І-ІІІ         | Опорна |                          | 632             | 2                        | 29               | 21,8 | ↑ |
| 21014      | Атюшівська ЗОШ І-ІІІ ст. ім. Станіслава Ковт | І-ІІІ         |        |                          | 120             |                          | 11               | 10,9 | ↓ |
| 21026      | Шабалинівська ЗОШ І-ІІІ ступенів             | І-ІІІ         |        |                          | 112             | 2                        | 11               | 10,2 | ↓ |
| 21021      | Оболонська ЗОШ                               | І-ІІІ         |        |                          | 106             | 2                        | 11               | 9,6  | ↓ |
| 21024      | Риботинський НВК                             | І-ІІІ         |        |                          | 104             | 1                        | 11               | 9,5  | ↓ |
| 21019      | Лукнівська ЗОШ                               | І-ІІІ         |        |                          | 71              | 4                        | 10               | 7,1  | ↓ |
| 21015      | Рождественська загальноосвітня школа         | І-ІІІ         |        |                          | 57              | 1                        | 9                | 6,3  | ↓ |
| 21017      | Карильська ЗОШ                               | І-ІІІ         |        |                          | 48              | 3                        | 9                | 5,3  | ↓ |
| 21020      | Нехайвська гімназія                          | І-ІІ          |        |                          | 44              |                          | 9                | 4,9  | ↓ |