



ІНФОРМАЦІЙНА ДОВІДКА ЩОДО РОЗРАХУНКУ ОБСЯГУ ОСВІТНЬОЇ СУБВЕНЦІЇ НА 2024 РІК

СНОВСЬКА ТГ

Базова інформація про засновника:

Засновник	Сновська міська територіальна громада		
Код бюджету	2551000000		
Область	Чернігівська	Фактична наповнюваність класів	14,0
Тип	Міська ТГ	Розрахункова наповнюваність класів	14,5
Площа (км ²)	1 283,4	Щільність учнів (учнів на км ²)	1,4
Населення (осіб, 2022)	22 026	Сільське населення (%)	50,9
Сільське населення (осіб, 2022)	11 201		

Підсумки розподілу субвенції на 2024 рік:

	К-ть учнів (факт)	К-ть класів (факт)	Сума (тис. грн)	На учня (грн)	На клас (грн)
Учні комунальних ЗЗСО, з них у гірських населених пунктах	1 843 0	132	55 343,5	30 029	419 269
у тому числі поділ класів на групи			789,4		
Учні спеціальних ЗЗСО (класів) з них у гірських населених пунктах	0 0	0	0,0		
у тому числі поділ класів на групи			0,0		
Учні НРЦ, з них у гірських населених пунктах	0 0	35	0,0		
Учні класів з вечірньою формою	0	0	0,0		
Вихованці інтернатів	0		0,0		
Вихованці спеціальних інтернатів	0		0,0		
Вихованці НРЦ	0		0,0		
Асистенти в інклюзивних класах	16	16	2 704,0	169 000	169 000
Учні ЗП(П-Т)О	0	0	0,0		
Студенти ЗФПО і коледжів	0				
Інклюзивно-ресурсні центри	0 ІРЦ		0,0		
Учні приватних ЗЗСО	0	0	0,0		
Простій: немає вчителів на простой			0,0		
Простій: немає ІРЦ на простой			0,0		
Сновська ТГ	1 843	167	58 047,5		

Детальний розрахунок обсягу освітньої субвенції для Сновської міської територіальної громади

Коефіцієнти, що застосовуються для Сновської міської територіальної громади

Розрахунок наповнюваність класів	14,5
Коефіцієнт Кіпп для денних ЗЗСО	0,430
Розподіл на одного учня для педагогічних працівників, які не проводять уроки (денні ЗЗСО), грн	4 949
Коефіцієнт Кіпп для вечірньої форми здобуття освіти	0,430
Розподіл на одного учня для педагогічних працівників, які не проводять уроки (вечірні ЗЗСО), грн	4 949
Коефіцієнт поділу класів на групи при вивченні окремих предметів для учнів групи І	1,017
Коефіцієнт поділу класів на групи при вивченні окремих предметів для учнів групи ІІ	1,047
Коефіцієнт скорочення	0,89

Коефіцієнти та нормативи для всіх засновників шкіл

Норматив бюджетної забезпеченості (грн)	11 510,4
Річна заробітна плата вчителів з нарахуваннями (тис. грн)	247,7
Річна заробітна плата асистентів вчителів з нарахуваннями (тис. грн)	217,0
Річна заробітна плата педагогічних працівників ІРЦ з нарахуваннями (тис. грн)	288,4
Річна заробітна плата педагогічних працівників на простій (тис. грн)	128,0
Сума для ІРЦ (тис. грн)	2 350,3
Сума для ІРЦ на простій (тис. грн)	1 272,9
Розрахунок наповнюваність спеціальних класів (також приватних НРЦ)	9
Розрахунок наповнюваність класів НРЦ	6
Коефіцієнт Кіпп для приватних ЗЗСО, грн	0,23

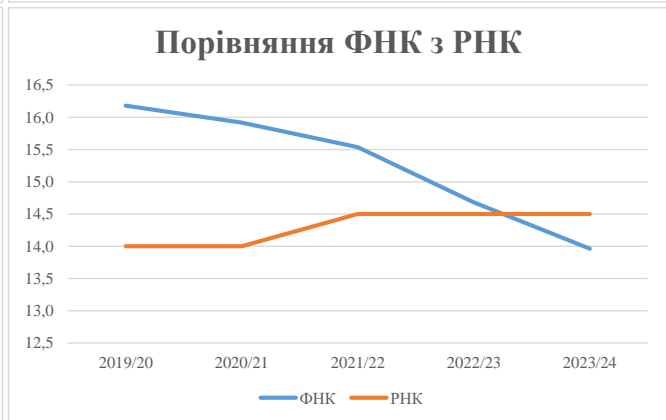
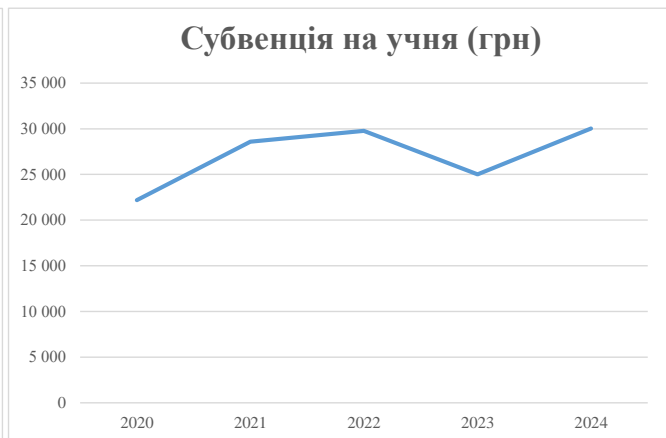
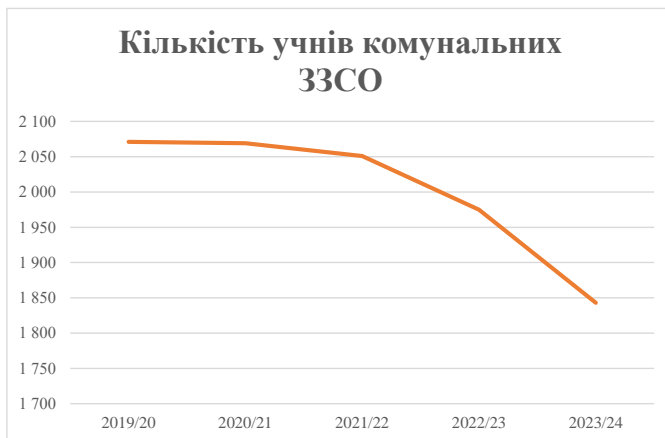
Рівень освіти/ Тип закладу	К-ть учнів	З них учнів гірських населених пунктах	Фактична к-ть класів	Розра- хункова напов- нюваність класу (групи)	Розра- хункова к-ть класів (груп)	К-ть годин навчального плану	К-ть необхідних годин у тиждень	К-ть ставок	Зарплати вчителів, тис. грн	Розподіл на одного учня, для педагогічних працівників, які не проводять уроки, грн	Зарплата педагогічного персоналу, що не проводить уроки, тис. грн	Зарплата разом (без надбавки за гірську місцевість, без поділу на групи), тис. грн	Коефіцієнт поділу класів на групи	К-ть ставок поділу класів на групи	Зарплата персоналу, що проводить уроки у групах при поділі класів, тис. грн	Зарплата педагогічного персоналу разом (без надбавки за гірську місцевість), тис. грн	Відсоток учнів гірських ЗЗСО	Надбавка для гірської місцевості	Субвенція всього після застосування коефіцієнта 0,89, тис. грн
Назва колонки	А	Б	В	Г	Г	Д	Е	Є	Ж	З	И	І	І	Й	К	Л	М	Н	О
Як розраховано	АКОМ	АКОМ	АКОМ	Формула	А / Г	Формула	Г * Д	Е / 18	Є * 247,72	Формула	А * 3 / 1000	Ж + И	Формула - І	Є (сума ставок) * І	Й * 247,72	І (сума зарплат) / К	Б / А (сума учнів)	0,25 * М * Л	(Л+Н) * 0,89
Учні комунальних ЗЗСО																			
Початкова (1-4)	649		50	14,5	45	23	1 035	57,5	14 244	4 949	3 212	17 456							
Базова (5-9)	978	0	65	14,5	68	32,7	2 224	123,5	30 602	4 949	4 841	35 443	0,017	3,6	887	62 184			55 343,5
Старша (10-11)	216		17	14,5	15	35,5	533	29,6	7 329	4 949	1 069	8 398							
Простій вчителів	0																		0,0
Учні спеціальних класів, спеціальних шкіл																			
Початкова (1-4)	0		0	9	0	36													
Базова (5-9)	0	0	0	9	0	36							0,047	0,0	0	0			0,0
Старша (10-11)	0		0	9	0	36													
Учні навчально-реабілітаційних центрів																			
Початкова (1-4)	0		0	6	0	36				4 949									
Базова (5-9)	0	0	0	6	0	36				4 949			0,047	0,0	0	0			0,0
Старша (10-11)	0		0	6	0	36				4 949									
Учні, які проживають в пансіонах (кількість ставок = кількість груп * 2)																			
Загальні пансіони	0	0		20	0														0,0
Спеціальні пансіони	0	0		9	0														0,0
НРЦ	0	0		6	0														0,0
Інклюзивні класи																			
Інклюзивна	16	0	16		14			14,0	3 038			3 038					0,0%	0	2 704,0
Учні класів з вечірньою формою здобуття освіти																			
Вечірня форма	0	0	0	16		23													0,0
Заклади професійної (професійно-технічної) освіти																			
ПТНЗ	0	0	0	26															0,0
Разом	1 843		132		128			3 791	224,6	55 213		9 122	64 335						58 047,5

Історичні дані щодо учнів комунальних ЗЗСО Сновської міської територіальної громади

Фактичні значення за навчальні роки	2019/20	2020/21	2021/22	2022/23	2023/24
Кількість учнів ЗЗСО	2 071	2 069	2 051	1 975	1 843
ФНК	16,2	15,9	15,5	14,7	14,0
РНК	14,0	14,0	14,5	14,5	14,5
Кількість ЗЗСО	12	12	12	12	12
Середня наповнюваність ЗЗСО	173	172	171	165	154

Дані за бюджетні роки	2020	2021	2022	2023	2024
Обсяг субвенції (тис. грн)	45 947,7	59 139,8	61 057,7	49 406,2	55 343,5
Субвенція на учня (грн)	22 186	28 584	29 770	25 016	30 029

Зміна за роками	2020/21	2021/22	2022/23	2023/24
Учні (%)	-0,1%	-0,9%	-3,7%	-6,7%
Субвенція (%)	28,7%	3,2%	-19,1%	12,0%
Субвенція на учня (%)	28,8%	4,1%	-16,0%	20,0%
ФНК	-0,26	-0,38	-0,86	-0,72



Мережа ЗЗСО Сновської міської територіальної громади

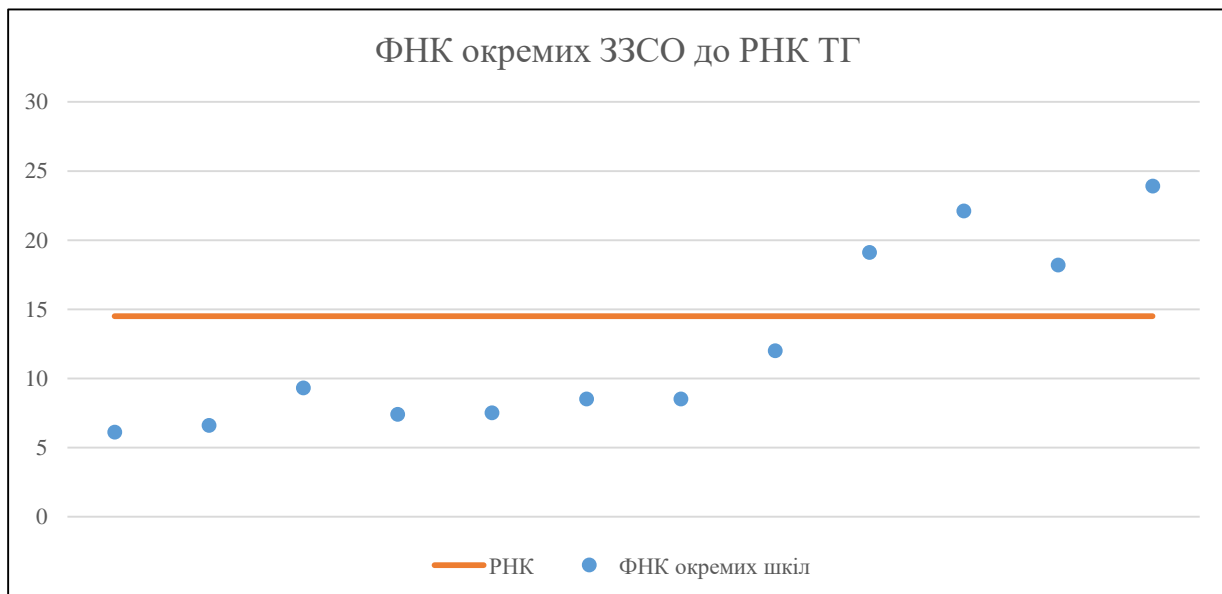
	ЗЗСО		Учні		ФНК
	кількість	відсоток	кількість	відсоток	кількість
Звичайний ЗЗСО	9	75,0%	877	47,6%	10,6
Опорний ЗЗСО	3	25,0%	966	52,4%	19,7
Філія ЗЗСО					
Загалом	12	100,0%	1 843	100,0%	14,0

Філії на один опорний ЗЗСО

0,0

ЗЗСО крім спеціальних та НРЦ	ЗЗСО		Учні		ФНК
	кількість	відсоток	кількість	відсоток	кількість
ЗЗСО з ФНК більш ніж 15,5 (РНК + 1)	4	33,3%	1 208	65,5%	21,6
ЗЗСО з ФНК від 13,5 до 15,5					
ЗЗСО з ФНК менш ніж 13,5 (РНК - 1)	8	66,7%	635	34,5%	8,4
ЗЗСО без класів					
Загалом (крім спеціальних та НРЦ)	12	100,0%	1 843	100,0%	14,0

	ЗЗСО		Учні		ФНК
	кількість	відсоток	кількість	відсоток	кількість
Менше 20 учнів					
Від 20 до 50 учнів	1	8,3%	43	2,3%	6,1
Від 50 до 100 учнів	6	50,0%	460	25,0%	7,9
Від 100 до 200 учнів	2	16,7%	285	15,5%	15,0
Від 200 до 300 учнів	2	16,7%	457	24,8%	19,9
Від 300 до 400 учнів					
Від 400 до 600 учнів	1	8,3%	598	32,4%	23,9
Від 600 до 800 учнів					
Від 800 до 1000 учнів					
Від 1000 до 1500 учнів					
Більше 1500 учнів					
Загалом	12	100,0%	1 843	100,0%	14,0



На графіку школи упорядковані за збільшенням наповнюваності

**Перелік закладів загальної середньої освіти Сновської міської територіальної громади
РНК = 14,5, ФНК = 13,96**

↑	ЗЗСО з ФНК більш ніж 15,5 (РНК + 1)
↔	ЗЗСО з ФНК від 13,5 до 15,5
↓	ЗЗСО з ФНК менш ніж 13,5 (РНК - 1)
—	ЗЗСО без класів

ІД в АІКОМ	Назва ЗЗСО	Факт. ступінь	Статус	ІД в АІКОМ опорного ЗЗСО	Кількість учнів	з них за індивід. формою	Кількість класів	ФНК	
21373	Сновський ліцей №1	I-III	Опорна		598	18	25	23,9	↑
21374	Сновський ліцей №2	I-III			221	7	10	22,1	↑
21389	Сновська початкова школа	I			153		8	19,1	↑
21372	Сновський ліцей №3	II-III	Опорна		236	7	13	18,2	↑
21377	Петрівський ліцей	I-III	Опорна		132	3	11	12	↓
21381	Великошмигельська гімназія	I-II			65	2	7	9,3	↓
21376	Новоборовицький ліцей	I-III			93	1	11	8,5	↓
21378	Рогізьківський ліцей	I-III			94	1	11	8,5	↓
21379	Тихоновичський ліцей	I-III			75		10	7,5	↓
21375	Кучинівський ліцей	I-III			74		10	7,4	↓
21380	Тур'янська гімназія	I-II			59		9	6,6	↓
21386	Гімназія с. Сновське	I-II			43		7	6,1	↓