



## ІНФОРМАЦІЙНА ДОВІДКА ЩОДО РОЗРАХУНКУ ОБСЯГУ ОСВІТНЬОЇ СУБВЕНЦІЇ НА 2024 РІК

### НОСІВСЬКА ТГ

#### Базова інформація про засновника:

Засновник	Носівська міська територіальна громада		
Код бюджету	2550800000		
Область	Чернігівська	Фактична наповнюваність класів	21,1
Тип	Міська ТГ	Розрахункова наповнюваність класів	18,0
Площа (км <sup>2</sup> )	548,9	Щільність учнів (учнів на км <sup>2</sup> )	4,3
Населення (осіб, 2022)	19 575	Сільське населення (%)	33,0
Сільське населення (осіб, 2022)	6 455		

#### Підсумки розподілу субвенції на 2024 рік:

	К-ть учнів (факт)	К-ть класів (факт)	Сума (тис. грн)	На учня (грн)	На клас (грн)
Учні комунальних ЗЗСО,	2 337	111	55 985,0	23 956	504 369
з них у гірських населених пунктах	0				
у тому числі поділ класів на групи			803,8		
Учні спеціальних ЗЗСО (класів)	0	0	0,0		
з них у гірських населених пунктах	0				
у тому числі поділ класів на групи			0,0		
Учні НРЦ,	0	35	0,0		
з них у гірських населених пунктах	0				
Учні класів з вечірньою формою	0	0	0,0		
Вихованці інтернатів	0		0,0		
Вихованці спеціальних інтернатів	0		0,0		
Вихованці НРЦ	0		0,0		
Асистенти в інклюзивних класах	25	18	3 090,3	123 611	171 683
Учні ЗП(П-Т)О	0	0	0,0		
Студенти ЗФПО і коледжів	0				
Інклюзивно-ресурсні центри	0 ІРЦ		0,0		
Учні приватних ЗЗСО	0	0	0,0		
Простій: немає вчителів на простой			0,0		
Простій: немає ІРЦ на простой			0,0		
<b>Носівська ТГ</b>	<b>2 337</b>	<b>146</b>	<b>59 075,3</b>		

**Детальний розрахунок обсягу освітньої субвенції для Носівської міської територіальної громади**

**Коефіцієнти, що застосовуються для Носівської міської територіальної громади**

Розрахунок наповнюваність класів	18,0
Коефіцієнт Кіпп для денних ЗЗСО	0,330
Розподіл на одного учня для педагогічних працівників, які не проводять уроки (денні ЗЗСО), грн	3 798
Коефіцієнт Кіпп для вечірньої форми здобуття освіти	0,330
Розподіл на одного учня для педагогічних працівників, які не проводять уроки (вечірні ЗЗСО), грн	3 798
Коефіцієнт поділу класів на групи при вивченні окремих предметів для учнів групи І	1,017
Коефіцієнт поділу класів на групи при вивченні окремих предметів для учнів групи ІІ	1,047
Коефіцієнт скорочення	0,89

**Коефіцієнти та нормативи для всіх засновників шкіл**

Норматив бюджетної забезпеченості (грн)	11 510,4
Річна заробітна плата вчителів з нарахуваннями (тис. грн)	247,7
Річна заробітна плата асистентів вчителів з нарахуваннями (тис. грн)	217,0
Річна заробітна плата педагогічних працівників ІРЦ з нарахуваннями (тис. грн)	288,4
Річна заробітна плата педагогічних працівників на простій (тис. грн)	128,0
Сума для ІРЦ (тис. грн)	2 350,3
Сума для ІРЦ на простій (тис. грн)	1 272,9
Розрахунок наповнюваність спеціальних класів (також приватних НРЦ)	9
Розрахунок наповнюваність класів НРЦ	6
Коефіцієнт Кіпп для приватних ЗЗСО, грн	0,23

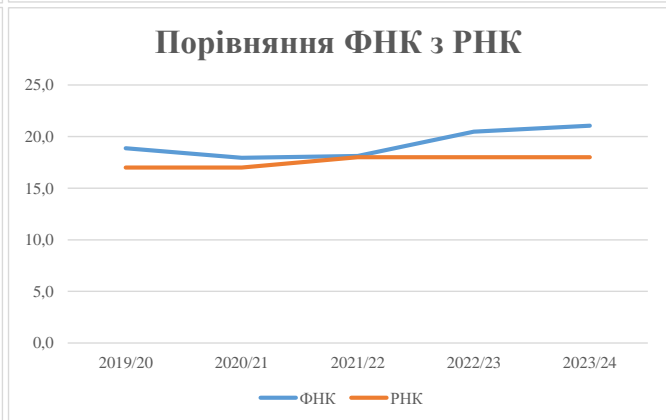
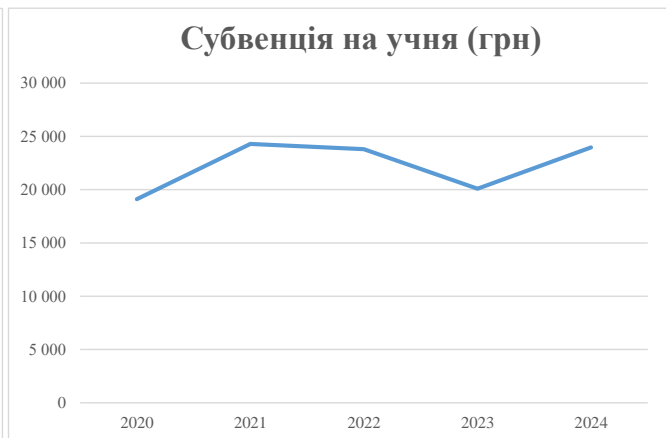
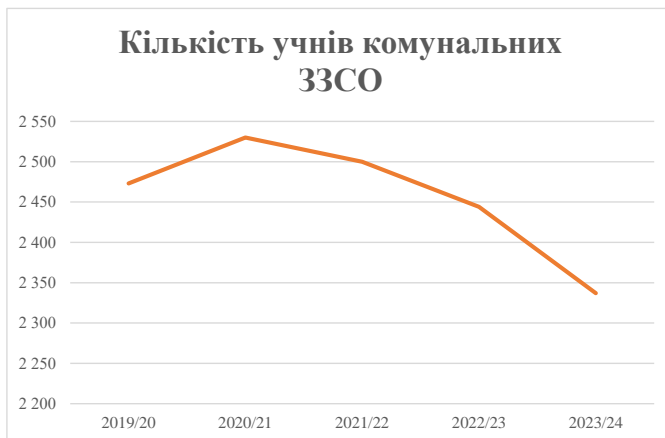
Рівень освіти/ Тип закладу	К-ть учнів	З них учнів гірських населених пунктах	Фактична к-ть класів	Розра- хункова напов- нюваність класів (групи)	Розра- хункова к-ть класів (груп)	К-ть годин навчального плану	К-ть необхідних годин у тиждень	К-ть ставок	Зарплати вчителів, тис. грн	Розподіл на одного учня, для педагогічних працівників, які не проводять уроки, грн	Зарплата педагогічного персоналу, що не проводить уроки, тис. грн	Зарплата разом (без надбавки за гірську місцевість, без поділу на групи), тис. грн	Коефіцієнт поділу класів на групи	К-ть ставок вчителів для поділу класів на групи	Зарплата персоналу, що проводить уроки у групах при поділі класів, тис. грн	Зарплата педагогічного персоналу разом (без надбавки за гірську місцевість), тис. грн	Відсоток учнів гірських ЗЗСО	Надбавка для гірської місцевості	Субвенція всього після застосування коефіцієнта 0,89, тис. грн
Назва колонки	А	Б	В	Г	Г	Д	Е	Є	Ж	З	И	І	І	Й	К	Л	М	Н	О
Як розраховано	АКОМ	АКОМ	АКОМ	Формула	А / Г	Формула	Г * Д	Е / 18	Є * 247,72	Формула	А * 3 / 1000	Ж + И	Формула - І	Є (сума ставок) * І	Й * 247,72	І (сума зарплат) + К	Б / А (сума учнів)	0,25 * М * Л	(Л+Н) * 0,89
<b>Учні комунальних ЗЗСО</b>																			
Початкова (1-4)	856		42	18,0	48	23	1 104	61,3	15 194	3 798	3 251	18 445							
Базова (5-9)	1 211	0	57	18,0	68	32,7	2 224	123,5	30 602	3 798	4 600	35 202	0,017	3,6	903	62 905			55 985,0
Старша (10-11)	270		12	18,0	15	35,5	533	29,6	7 329	3 798	1 026	8 354							
Простий вчителів	0																		0,0
<b>Учні спеціальних класів, спеціальних шкіл</b>																			
Початкова (1-4)	0		0	9	0	36													
Базова (5-9)	0	0	0	9	0	36							0,047	0,0	0	0			0,0
Старша (10-11)	0		0	9	0	36													
<b>Учні навчально-реабілітаційних центрів</b>																			
Початкова (1-4)	0		0	6	0	36				3 798									
Базова (5-9)	0	0	0	6	0	36				3 798			0,047	0,0	0	0			0,0
Старша (10-11)	0		0	6	0	36				3 798									
<b>Учні, які проживають в пансіонах (кількість ставок = кількість груп * 2)</b>																			
Загальні пансіони	0	0		20	0														0,0
Спеціальні пансіони	0	0		9	0														0,0
НРЦ	0	0		6	0														0,0
<b>Інклюзивні класи</b>																			
Інклюзивна	25	0	18		16			16,0	3 472			3 472					0,0%	0	3 090,3
<b>Учні класів з вечірньою формою здобуття освіти</b>																			
Вечірня форма	0	0	0	16		23													0,0
<b>Заклади професійної (професійно-технічної) освіти</b>																			
ПТНЗ	0	0	0	26															0,0
<b>Разом</b>	<b>2 337</b>		<b>111</b>		<b>131</b>			<b>3 860</b>	<b>230,5</b>	<b>56 597</b>		<b>8 877</b>	<b>65 474</b>						<b>59 075,3</b>

## Історичні дані щодо учнів комунальних ЗЗСО Носівської міської територіальної громади

Фактичні значення за навчальні роки	2019/20	2020/21	2021/22	2022/23	2023/24
Кількість учнів ЗЗСО	2 473	2 530	2 500	2 444	2 337
ФНК	18,9	17,9	18,1	20,5	21,1
РНК	17,0	17,0	18,0	18,0	18,0
Кількість ЗЗСО	11	11	11	8	8
Середня наповнюваність ЗЗСО	225	230	227	306	292

Дані за бюджетні роки	2020	2021	2022	2023	2024
Обсяг субвенції (тис. грн)	47 260,6	61 457,2	59 519,8	49 091,3	55 985,0
Субвенція на учня (грн)	19 111	24 291	23 808	20 086	23 956

Зміна за роками	2020/21	2021/22	2022/23	2023/24
Учні (%)	2,3%	-1,2%	-2,2%	-4,4%
Субвенція (%)	30,0%	-3,2%	-17,5%	14,0%
Субвенція на учня (%)	27,1%	-2,0%	-15,6%	19,3%
ФНК	-0,93	0,17	2,37	0,57



## Мережа ЗЗСО Носівської міської територіальної громади

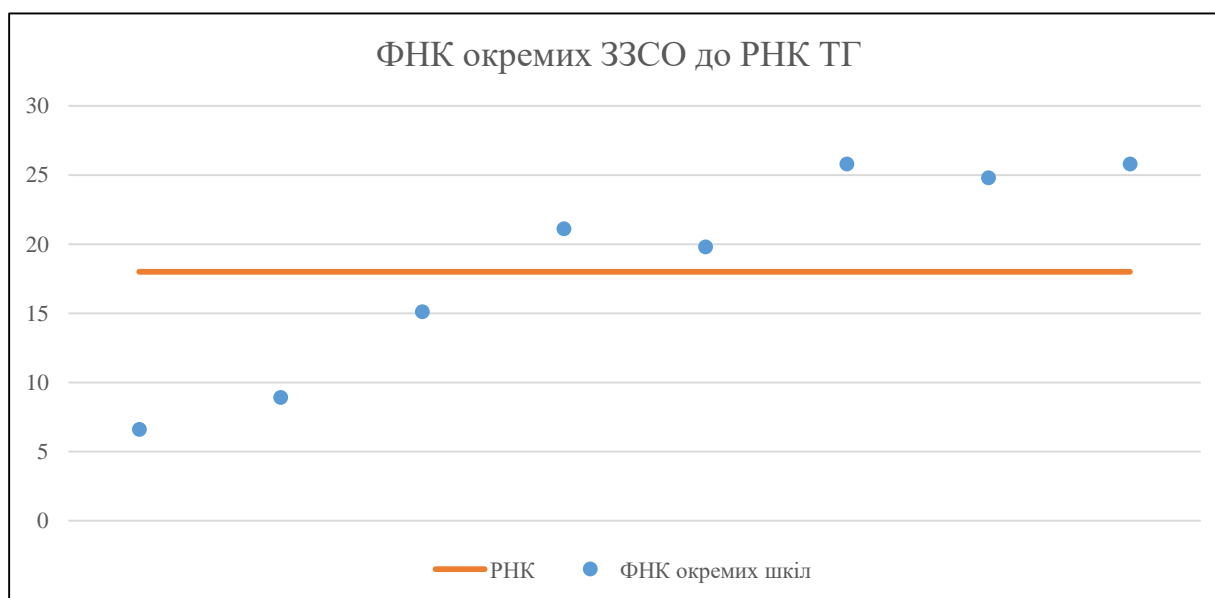
	ЗЗСО		Учні		ФНК
	кількість	відсоток	кількість	відсоток	кількість
Звичайний ЗЗСО	6	75,0%	1 474	63,1%	20,2
Опорний ЗЗСО	2	25,0%	863	36,9%	22,7
Філія ЗЗСО					
Загалом	8	100,0%	2 337	100,0%	21,1

Філії на один опорний ЗЗСО 

0,0
-----

	ЗЗСО		Учні		ФНК
	кількість	відсоток	кількість	відсоток	кількість
<b>ЗЗСО крім спеціальних та НРЦ</b>					
ЗЗСО з ФНК більш ніж 19 (РНК + 1)	5	62,5%	2 084	89,2%	24,0
ЗЗСО з ФНК від 17 до 19					
ЗЗСО з ФНК менш ніж 17 (РНК - 1)	3	37,5%	253	10,8%	10,5
ЗЗСО без класів					
Загалом (крім спеціальних та НРЦ)	8	100,0%	2 337	100,0%	21,1

	ЗЗСО		Учні		ФНК
	кількість	відсоток	кількість	відсоток	кількість
Менше 20 учнів					
Від 20 до 50 учнів	1	12,5%	46	2,0%	6,6
Від 50 до 100 учнів	1	12,5%	71	3,0%	8,9
Від 100 до 200 учнів	2	25,0%	326	13,9%	18,1
Від 200 до 300 учнів					
Від 300 до 400 учнів	2	25,0%	678	29,0%	22,6
Від 400 до 600 учнів	1	12,5%	546	23,4%	24,8
Від 600 до 800 учнів	1	12,5%	670	28,7%	25,8
Від 800 до 1000 учнів					
Від 1000 до 1500 учнів					
Більше 1500 учнів					
Загалом	8	100,0%	2 337	100,0%	21,1



На графіку школи упорядковані за збільшенням наповнюваності

**Перелік закладів загальної середньої освіти Носівської міської територіальної громади  
РНК = 18, ФНК = 21,05**

↑	ЗЗСО з ФНК більш ніж 19 (РНК + 1)
↔	ЗЗСО з ФНК від 17 до 19
↓	ЗЗСО з ФНК менш ніж 17 (РНК - 1)
—	ЗЗСО без класів

ІД в АІКОМ	Назва ЗЗСО	Факт. ступінь	Статус	ІД в АІКОМ опорного ЗЗСО	Кількість учнів	з них за індивід. формою	Кількість класів	ФНК	
21152	Носівський ліцей №1	II-III			670	8	26	25,8	↑
21153	Носівська початкова школа	I			361	8	14	25,8	↑
23943	Носівський ліцей №5	I-III	Опорна		546	3	22	24,8	↑
21154	Носівська гімназія №2	I-II			190	5	9	21,1	↑
21162	Володьководівський ліцей	I-III	Опорна		317		16	19,8	↑
21155	Носівська гімназія №3	I-II			136	1	9	15,1	↓
21163	Досліднянська гімназія	I-II			71		8	8,9	↓
21172	Сулацька гімназія	I-II			46	2	7	6,6	↓