



ІНФОРМАЦІЙНА ДОВІДКА ЩОДО РОЗРАХУНКУ ОБСЯГУ ОСВІТНЬОЇ СУБВЕНЦІЇ НА 2024 РІК

ПАРАФІЇВСЬКА ТГ

Базова інформація про засновника:

Засновник	Парафіївська селищна територіальна громада		
Код бюджету	2550500000		
Область	Чернігівська	Фактична наповнюваність класів	10,6
Тип	Селищна ТГ	Розрахункова наповнюваність класів	13,0
Площа (км ²)	363,1	Щільність учнів (учнів на км ²)	1,5
Населення (осіб, 2022)	6 595	Сільське населення (%)	66,5
Сільське населення (осіб, 2022)	4 383		

Підсумки розподілу субвенції на 2024 рік:

	К-ть учнів (факт)	К-ть класів (факт)	Сума (тис. грн)	На учня (грн)	На клас (грн)
Учні комунальних ЗЗСО,	560	53	19 757,2	35 281	372 777
з них у гірських населених пунктах	0				
у тому числі поділ класів на групи			284,2		
Учні спеціальних ЗЗСО (класів)	0	0	0,0		
з них у гірських населених пунктах	0				
у тому числі поділ класів на групи			0,0		
Учні НРЦ,	0	35	0,0		
з них у гірських населених пунктах	0				
Учні класів з вечірньою формою	0	0	0,0		
Вихованці інтернатів	0		0,0		
Вихованці спеціальних інтернатів	0		0,0		
Вихованці НРЦ	0		0,0		
Асистенти в інклюзивних класах	0	0	0,0		
Учні ЗП(П-Т)О	0	0	0,0		
Студенти ЗФПО і коледжів	0				
Інклюзивно-ресурсні центри	0 ІРЦ		0,0		
Учні приватних ЗЗСО	0	0	0,0		
Простій: немає вчителів на простої			0,0		
Простій: немає ІРЦ на простої			0,0		
Парафіївська ТГ	560	88	19 757,2		

Детальний розрахунок обсягу освітньої субвенції для Парафіївської селищної територіальної громади

Коефіцієнти, що застосовуються для Парафіївської селищної територіальної громади

Розрахункова наповненість класів	13,0
Коефіцієнт Кіпп для денних ЗЗСО	0,480
Розподіл на одного учня для педагогічних працівників, які не проводять уроки (денні ЗЗСО), грн	5 525
Коефіцієнт Кіпп для вечірньої форми здобуття освіти	0,480
Розподіл на одного учня для педагогічних працівників, які не проводять уроки (вечірні ЗЗСО), грн	5 525
Коефіцієнт поділу класів на групи при вивченні окремих предметів для учнів групи I	1,017
Коефіцієнт поділу класів на групи при вивченні окремих предметів для учнів групи II	1,047
Коефіцієнт скорочення	0,89

Коефіцієнти та нормативи для всіх засновників шкіл

Норматив бюджетної забезпеченості (грн)	11 510,4
Річна заробітна плата вчителів з нарахуваннями (тис. грн)	247,7
Річна заробітна плата асистентів вчителів з нарахуваннями (тис. грн)	217,0
Річна заробітна плата педагогічних працівників ІРЦ з нарахуваннями (тис. грн)	288,4
Річна заробітна плата педагогічних працівників на простій (тис. грн)	128,0
Сума для ІРЦ (тис. грн)	2 350,3
Сума для ІРЦ на простій (тис. грн)	1 272,9
Розрахункова наповненість спеціальних класів (також приватних НРЦ)	9
Розрахункова наповненість класів НРЦ	6
Коефіцієнт Кіпп для приватних ЗЗСО, грн	0,23

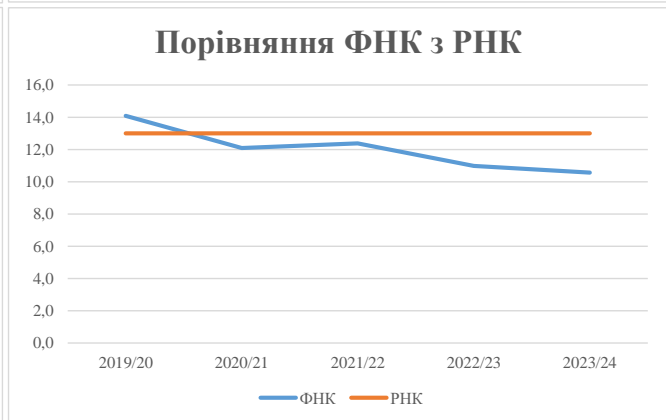
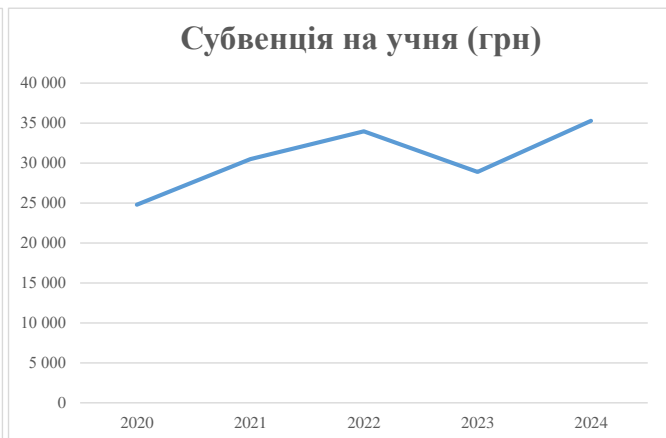
Рівень освіти/ Тип закладу	К-ть учнів	З них учнів гірських населених пунктах	Фактична к-ть класів	Розра- хункова напов- неність класу (групи)	Розра- хункова к-ть класів (груп)	К-ть годин навчального плану	К-ть необхідних годин у тиждень	К-ть ставок	Зарплати вчителів, тис. грн	Розподіл на одного учня, для педагогічних працівників, які не проводять уроки, грн	Зарплата педагогічного персоналу, що не проводить уроки, тис. грн	Зарплата разом (без надбавки за гірську місцевість, без поділу на групи), тис. грн	Коефіцієнт поділу класів на групи	К-ть ставок поділу класів на групи	Зарплата персоналу, що проводить уроки у групах при поділі класів, тис. грн	Зарплата педагогічного персоналу разом (без надбавки за гірську місцевість), тис. грн	Відсоток учнів гірських ЗЗСО	Надбавка для гірської місцевості	Субвенція всього після застосування коефіцієнта 0,89, тис. грн	
Назва колонки	A	B	B	Г	Г	Д	Е	Є	Ж	З	И	І	І	Й	К	Л	М	Н	О	
Як розраховано	АКОМ	АКОМ	АКОМ	Формула	A / Г	Формула	Г * Д	Е / 18	Є * 247,72	Формула	A * 3 / 1000	Ж + И	Формула - I	Є (сума ставок) * I	Й * 247,72	I (сума зарплат) + К	Б / А (сума учнів)	0,25 * М * Л	(Л+Н) * 0,89	
Учні комунальних ЗЗСО																				
Початкова (1-4)	162		18	13,0	13	23	299	16,6	4 115	5 525	895	5 010								
Базова (5-9)	318	0	27	13,0	25	32,7	818	45,4	11 251	5 525	1 757	13 008	0,017	1,3	319	22 199			19 757,2	
Старша (10-11)	80		8	13,0	7	35,5	249	13,8	3 420	5 525	442	3 862								
Простий вчителів	0																			0,0
Учні спеціальних класів, спеціальних шкіл																				
Початкова (1-4)	0		0	9	0	36														
Базова (5-9)	0	0	0	9	0	36							0,047	0,0	0	0				0,0
Старша (10-11)	0		0	9	0	36														
Учні навчально-реабілітаційних центрів																				
Початкова (1-4)	0		0	6	0	36				5 525										
Базова (5-9)	0	0	0	6	0	36				5 525			0,047	0,0	0	0				0,0
Старша (10-11)	0		0	6	0	36				5 525										
Учні, які проживають в пансіонах (кількість ставок = кількість груп * 2)																				
Загальні пансіони	0	0		20	0															0,0
Спеціальні пансіони	0	0		9	0															0,0
НРЦ	0	0		6	0															0,0
Інклюзивні класи																				
Інклюзивна	0		0		0															0,0
Учні класів з вечірньою формою здобуття освіти																				
Вечірня форма	0	0	0	16		23														0,0
Заклади професійної (професійно-технічної) освіти																				
ПТНЗ	0	0	26																	0,0
Разом	560		53		45		1 365	75,8	18 786		3 094	21 880								19 757,2

Історичні дані щодо учнів комунальних ЗЗСО Парафіївської селищної територіальної громади

Фактичні значення за навчальні роки	2019/20	2020/21	2021/22	2022/23	2023/24
Кількість учнів ЗЗСО	493	629	619	607	560
ФНК	14,1	12,1	12,4	11,0	10,6
РНК	13,0	13,0	13,0	13,0	13,0
Кількість ЗЗСО	5	5	5	5	5
Середня наповнюваність ЗЗСО	99	126	124	121	112

Дані за бюджетні роки	2020	2021	2022	2023	2024
Обсяг субвенції (тис. грн)	12 219,2	19 169,2	21 018,9	17 531,9	19 757,2
Субвенція на учня (грн)	24 785	30 476	33 956	28 883	35 281

Зміна за роками	2020/21	2021/22	2022/23	2023/24
Учні (%)	27,6%	-1,6%	-1,9%	-7,7%
Субвенція (%)	56,9%	9,6%	-16,6%	12,7%
Субвенція на учня (%)	23,0%	11,4%	-14,9%	22,2%
ФНК	-1,99	0,28	-1,40	-0,42

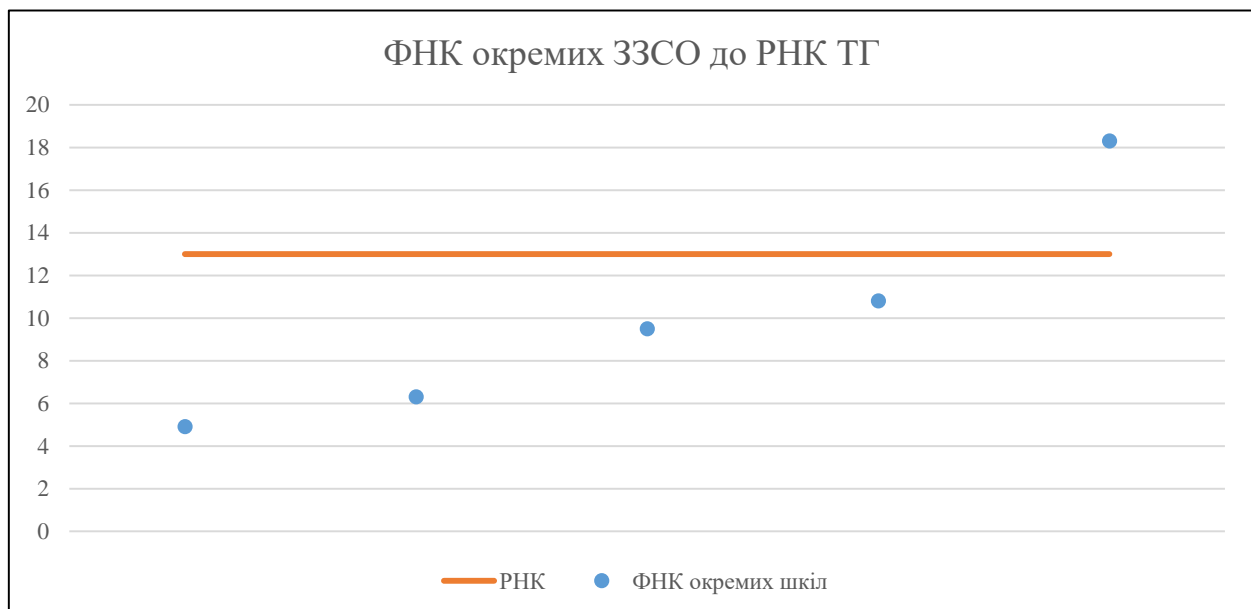


Мережа ЗЗСО Парафіївської селищної територіальної громади

	ЗЗСО		Учні		ФНК
	кількість	відсоток	кількість	відсоток	кількість
Звичайний ЗЗСО	5	100,0%	560	100,0%	10,6
Опорний ЗЗСО					
Філія ЗЗСО					
Загалом	5	100,0%	560	100,0%	10,6

ЗЗСО крім спеціальних та НРЦ	ЗЗСО		Учні		ФНК
	кількість	відсоток	кількість	відсоток	кількість
ЗЗСО з ФНК більш ніж 14 (РНК + 1)	1	20,0%	238	42,5%	18,3
ЗЗСО з ФНК від 12 до 14					
ЗЗСО з ФНК менш ніж 12 (РНК - 1)	4	80,0%	322	57,5%	8,1
ЗЗСО без класів					
Загалом (крім спеціальних та НРЦ)	5	100,0%	560	100,0%	10,6

	ЗЗСО		Учні		ФНК
	кількість	відсоток	кількість	відсоток	кількість
Менше 20 учнів					
Від 20 до 50 учнів	1	20,0%	49	8,8%	4,9
Від 50 до 100 учнів	1	20,0%	50	8,9%	6,3
Від 100 до 200 учнів	2	40,0%	223	39,8%	10,1
Від 200 до 300 учнів	1	20,0%	238	42,5%	18,3
Від 300 до 400 учнів					
Від 400 до 600 учнів					
Від 600 до 800 учнів					
Від 800 до 1000 учнів					
Від 1000 до 1500 учнів					
Більше 1500 учнів					
Загалом	5	100,0%	560	100,0%	10,6



На графіку школи упорядковані за збільшенням наповнюваності

**Перелік закладів загальної середньої освіти Парафіївської селищної територіальної громади
РНК = 13, ФНК = 10,56**

↑	ЗЗСО з ФНК більш ніж 14 (РНК + 1)
↔	ЗЗСО з ФНК від 12 до 14
↓	ЗЗСО з ФНК менш ніж 12 (РНК - 1)
—	ЗЗСО без класів

ID в АІКОМ	Назва ЗЗСО	Факт. ступінь	Статус	ID в АІКОМ опорного ЗЗСО	Кількість учнів	з них за індивід. формою	Кількість класів	ФНК	
20989	Парафіївський ліцей Парафіївської селищної ради	I-III			238		13	18,3	↑
20997	Іваницький ліцей	I-III			119		11	10,8	↓
21005	Юженський ліцей	I-III			104	1	11	9,5	↓
21004	Тростянецький ліцей	I-III			50		8	6,3	↓
20991	Бережівський ліцей	I-III			49	4	10	4,9	↓