



## ІНФОРМАЦІЙНА ДОВІДКА ЩОДО РОЗРАХУНКУ ОБСЯГУ ОСВІТНЬОЇ СУБВЕНЦІЇ НА 2024 РІК

### КІПТІВСЬКА ТГ

#### Базова інформація про засновника:

|                                 |   |   |       |
|---------------------------------|---|---|-------|
| Засновник                       | Кіптівська сільська територіальна громада |   |       |
| Код бюджету                     | 2550300000                                |   |       |
| Область                         | Чернігівська                              | Фактична наповнюваність класів              | 12,7  |
| Тип                             | Сільська ТГ                               | Розрахункова наповнюваність класів          | 11,0  |
| Площа (км <sup>2</sup> )        | 542,5                                     | Щільність учнів (учнів на км <sup>2</sup> ) | 0,7   |
| Населення (осіб, 2022)          | 5 578                                     | Сільське населення (%)                      | 100,0 |
| Сільське населення (осіб, 2022) | 5 578                                     |   |       |

#### Підсумки розподілу субвенції на 2024 рік:

|  | К-ть учнів<br>(факт) | К-ть класів<br>(факт) | Сума<br>(тис. грн) | На учня<br>(грн) | На клас<br>(грн) |
|--|----------------------|-----------------------|--------------------|------------------|------------------|
| Учні комунальних ЗЗСО,<br>з них у гірських населених пунктах         | 405<br>0             | 32                    | 16 602,7           | 40 994           | 518 835          |
| у тому числі поділ класів на групи                                   |                      |                       | 240,8              |                  |                  |
| Учні спеціальних ЗЗСО (класів)<br>з них у гірських населених пунктах | 0<br>0               | 0                     | 0,0                |                  |                  |
| у тому числі поділ класів на групи                                   |                      |                       | 0,0                |                  |                  |
| Учні НРЦ,<br>з них у гірських населених пунктах                      | 0<br>0               | 35                    | 0,0                |                  |                  |
| Учні класів з вечірньою формою                                       | 0                    | 0                     | 0,0                |                  |                  |
| Вихованці інтернатів   | 0                    |                       | 0,0                |                  |                  |
| Вихованці спеціальних інтернатів                                     | 0                    |                       | 0,0                |                  |                  |
| Вихованці НРЦ  | 0                    |                       | 0,0                |                  |                  |
| Асистенти в інклюзивних класах                                       | 4                    | 4                     | 772,6              | 193 143          | 193 143          |
| Учні ЗП(П-Т)О  | 0                    | 0                     | 0,0                |                  |                  |
| Студенти ЗФПО і коледжів   | 0                    |                       |                    |                  |                  |
| Інклюзивно-ресурсні центри   | 0 ІРЦ                |                       | 0,0                |                  |                  |
| Учні приватних ЗЗСО  | 0                    | 0                     | 0,0                |                  |                  |
| Простій: немає вчителів на простої                                   |                      |                       | 0,0                |                  |                  |
| Простій: немає ІРЦ на простої  |                      |                       | 0,0                |                  |                  |
| <b>Кіптівська ТГ</b>   | <b>405</b>           | <b>67</b>             | <b>17 375,3</b>    |                  |                  |

**Детальний розрахунок обсягу освітньої субвенції для Кіптівської сільської територіальної громади**

**Коефіцієнти, що застосовуються для Кіптівської сільської територіальної громади**

|  |       |
|--|-------|
| Розрахункова наповнюваність класів   | 11,0  |
| Коефіцієнт КіпП для денних ЗЗСО  | 0,530 |
| Розподіл на одного учня для педагогічних працівників, які не проводять уроки (денні ЗЗСО), грн   | 6 101 |
| Коефіцієнт КіпП для вечірньої форми здобуття освіти  | 0,530 |
| Розподіл на одного учня для педагогічних працівників, які не проводять уроки (вечірні ЗЗСО), грн | 6 101 |
| Коефіцієнт поділу класів на групи при вивченні окремих предметів для учнів групи І               | 1,017 |
| Коефіцієнт поділу класів на групи при вивченні окремих предметів для учнів групи ІІ              | 1,047 |
| Коефіцієнт скорочення  | 0,89  |

**Коефіцієнти та нормативи для всіх засновників шкіл**

|   |          |
|---|----------|
| Норматив бюджетної забезпеченості (грн)                                       | 11 510,4 |
| Річна заробітна плата вчителів з нарахуваннями (тис. грн)                     | 247,7    |
| Річна заробітна плата асистентів вчителів з нарахуваннями (тис. грн)          | 217,0    |
| Річна заробітна плата педагогічних працівників ІРЦ з нарахуваннями (тис. грн) | 288,4    |
| Річна заробітна плата педагогічних працівників на простій (тис. грн)          | 128,0    |
| Сума для ІРЦ (тис. грн)   | 2 350,3  |
| Сума для ІРЦ на простій (тис. грн)  | 1 272,9  |
| Розрахункова наповнюваність спеціальних класів (також приватних НРЦ)          | 9        |
| Розрахункова наповнюваність класів НРЦ  | 6        |
| Коефіцієнт КіпП для приватних ЗЗСО, грн                                       | 0,23     |

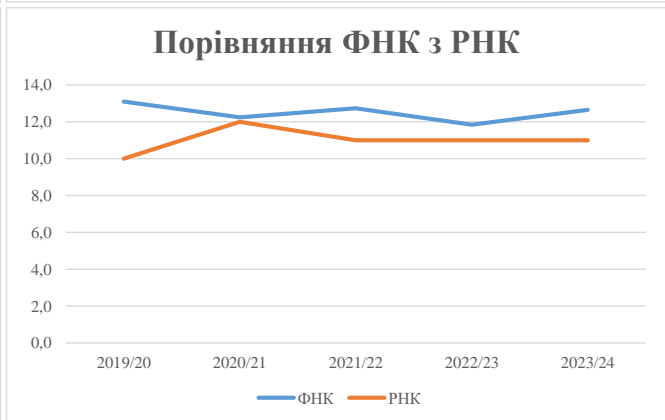
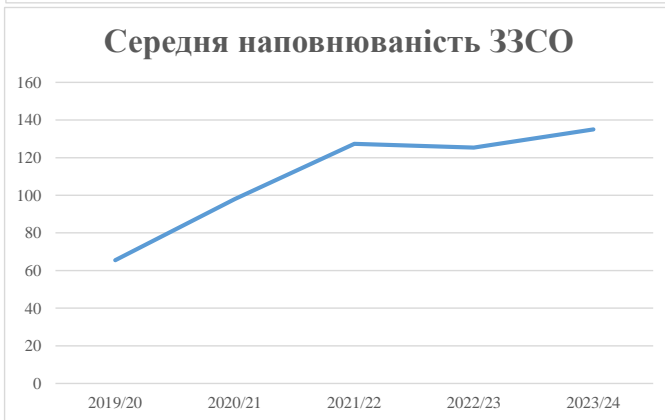
| Рівень освіти/<br>Тип закладу   | К-ть<br>учнів | З них учнів<br>гірських<br>населених<br>пунктах | Фактична<br>к-ть<br>класів | Розра-<br>хункова<br>напов-<br>нюваність<br>класу<br>(групи) | Розра-<br>хункова<br>к-ть<br>класів<br>(груп) | К-ть годин<br>навчального<br>плану | К-ть<br>необхідних<br>годин у<br>тиждень | К-ть<br>ставок | Зарплати<br>вчителів,<br>тис. грн | Розподіл на одного<br>учня, для<br>педагогічних<br>працівників, які<br>не проводять<br>уроки, грн | Зарплата<br>педагогічного<br>персоналу, що<br>не проводить<br>уроки, тис. грн | Зарплата разом<br>(без надбавки за<br>гірську<br>місцевість, без<br>поділу на<br>групи), тис. грн | Коефіцієнт<br>поділу<br>класів на<br>групи | К-ть ставок<br>поділу<br>класів на<br>групи | Зарплата<br>персоналу, що<br>проводить<br>уроки у групах<br>при поділі<br>класів, тис. грн | Зарплата<br>педагогічного<br>персоналу разом<br>(без надбавки за<br>гірську<br>місцевість), тис.<br>грн | Відсоток<br>учнів<br>гірських<br>ЗЗСО | Надбавка<br>для гірської<br>місцевості | Субвенція<br>всього після<br>застосування<br>коефіцієнта<br>0,89, тис. грн |
|---|---------------|---|----------------------------|--|---|------------------------------------|--|----------------|-----------------------------------|---|---|---|--|---|--|---|---------------------------------------|--|--|
| Назва колонки   | A             | B   | B                          | Г  | Г   | Д                                  | Е  | Є              | Ж                                 | З   | И   | І   | І  | Й   | К  | Л   | М                                     | Н                                      | О  |
| Як розраховано  | АКОМ          | АКОМ  | АКОМ                       | Формула  | A / Г   | Формула                            | Г * Д                                    | Е / 18         | Є * 247,72                        | Формула   | A * 3 / 1000  | Ж + И   | Формула<br>- І                             | Є (сума<br>ставок) * І                      | Й * 247,72   | І (сума зарплат)<br>/ К   | Б / А (сума<br>учнів)                 | 0,25 * М * Л                           | (Л+Н) *<br>0,89  |
| <b>Учні комунальних ЗЗСО</b>  |               |   |                            |  |   |                                    |  |                |                                   |   |   |   |  |   |  |   |                                       |  |  |
| Початкова (1-4)   | 150           |   | 12                         | 11,0   | 14  | 23                                 | 322                                      | 17,9           | 4 432                             | 6 101   | 915   | 5 347   |  |   |  |   |                                       |  |  |
| Базова (5-9)  | 199           | 0   | 15                         | 11,0   | 19  | 32,7                               | 621                                      | 34,5           | 8 551                             | 6 101   | 1 214   | 9 765   | 0,017                                      | 1,1   | 271  | 18 655  |                                       |  | 16 602,7   |
| Старша (10-11)  | 56            |   | 5                          | 11,0   | 6   | 35,5                               | 213                                      | 11,8           | 2 931                             | 6 101   | 342   | 3 273   |  |   |  |   |                                       |  |  |
| Простій вчителів  | 0             |   |                            |  |   |                                    |  |                |                                   |   |   |   |  |   |  |   |                                       |  | 0,0  |
| <b>Учні спеціальних класів, спеціальних шкіл</b>                                |               |   |                            |  |   |                                    |  |                |                                   |   |   |   |  |   |  |   |                                       |  |  |
| Початкова (1-4)   | 0             |   | 0                          | 9  | 0   | 36                                 |  |                |                                   |   |   |   |  |   |  |   |                                       |  |  |
| Базова (5-9)  | 0             | 0   | 0                          | 9  | 0   | 36                                 |  |                |                                   |   |   |   | 0,047                                      | 0,0   | 0  | 0   |                                       |  | 0,0  |
| Старша (10-11)  | 0             |   | 0                          | 9  | 0   | 36                                 |  |                |                                   |   |   |   |  |   |  |   |                                       |  |  |
| <b>Учні навчально-реабілітаційних центрів</b>                                   |               |   |                            |  |   |                                    |  |                |                                   |   |   |   |  |   |  |   |                                       |  |  |
| Початкова (1-4)   | 0             |   | 0                          | 6  | 0   | 36                                 |  |                |                                   | 6 101   |   |   |  |   |  |   |                                       |  |  |
| Базова (5-9)  | 0             | 0   | 0                          | 6  | 0   | 36                                 |  |                |                                   | 6 101   |   |   | 0,047                                      | 0,0   | 0  | 0   |                                       |  | 0,0  |
| Старша (10-11)  | 0             |   | 0                          | 6  | 0   | 36                                 |  |                |                                   | 6 101   |   |   |  |   |  |   |                                       |  |  |
| <b>Учні, які проживають в пансіонах (кількість ставок = кількість груп * 2)</b> |               |   |                            |  |   |                                    |  |                |                                   |   |   |   |  |   |  |   |                                       |  |  |
| Загальні пансіони   | 0             | 0   |                            | 20   | 0   |                                    |  |                |                                   |   |   |   |  |   |  |   |                                       |  | 0,0  |
| Спеціальні пансіони   | 0             | 0   |                            | 9  | 0   |                                    |  |                |                                   |   |   |   |  |   |  |   |                                       |  | 0,0  |
| НРЦ   | 0             | 0   |                            | 6  | 0   |                                    |  |                |                                   |   |   |   |  |   |  |   |                                       |  | 0,0  |
| <b>Інклюзивні класи</b>   |               |   |                            |  |   |                                    |  |                |                                   |   |   |   |  |   |  |   |                                       |  |  |
| Інклюзивна  | 4             | 0   | 4                          |  | 4   |                                    |  | 4,0            | 868                               |   |   | 868   |  |   |  |   | 0,0%                                  | 0                                      | 772,6  |
| <b>Учні класів з вечірньою формою здобуття освіти</b>                           |               |   |                            |  |   |                                    |  |                |                                   |   |   |   |  |   |  |   |                                       |  |  |
| Вечірня форма   | 0             | 0   | 0                          | 16   |   | 23                                 |  |                |                                   |   |   |   |  |   |  |   |                                       |  | 0,0  |
| <b>Заклади професійної (професійно-технічної) освіти</b>                        |               |   |                            |  |   |                                    |  |                |                                   |   |   |   |  |   |  |   |                                       |  |  |
| ПТНЗ  | 0             | 0   | 0                          | 26   |   |                                    |  |                |                                   |   |   |   |  |   |  |   |                                       |  | 0,0  |
| <b>Разом</b>  | <b>405</b>    |   | <b>32</b>                  |  | <b>39</b>                                     |                                    | <b>1 156</b>                             | <b>68,2</b>    | <b>16 782</b>                     |   | <b>2 471</b>  | <b>19 252</b>   |  |   |  |   |                                       |  | <b>17 375,3</b>  |

## Історичні дані щодо учнів комунальних ЗЗСО Кіптівської сільської територіальної громади

| Фактичні значення за навчальні роки | 2019/20 | 2020/21 | 2021/22 | 2022/23 | 2023/24 |
|-------------------------------------|---------|---------|---------|---------|---------|
| Кількість учнів ЗЗСО                | 262     | 392     | 382     | 376     | 405     |
| ФНК                                 | 13,1    | 12,3    | 12,7    | 11,8    | 12,7    |
| РНК                                 | 10,0    | 12,0    | 11,0    | 11,0    | 11,0    |
| Кількість ЗЗСО                      | 4       | 4       | 3       | 3       | 3       |
| Середня наповнюваність ЗЗСО         | 66      | 98      | 127     | 125     | 135     |

| Дані за бюджетні роки      | 2020    | 2021     | 2022     | 2023     | 2024     |
|----------------------------|---------|----------|----------|----------|----------|
| Обсяг субвенції (тис. грн) | 8 067,3 | 13 172,2 | 15 099,9 | 12 669,8 | 16 602,7 |
| Субвенція на учня (грн)    | 30 791  | 33 602   | 39 529   | 33 696   | 40 994   |

| Зміна за роками       | 2020/21 | 2021/22 | 2022/23 | 2023/24 |
|-----------------------|---------|---------|---------|---------|
| Учні (%)              | 49,6%   | -2,6%   | -1,6%   | 7,7%    |
| Субвенція (%)         | 63,3%   | 14,6%   | -16,1%  | 31,0%   |
| Субвенція на учня (%) | 9,1%    | 17,6%   | -14,8%  | 21,7%   |
| ФНК                   | -0,85   | 0,48    | -0,89   | 0,81    |



## Мережа ЗЗСО Кіптівської сільської територіальної громади

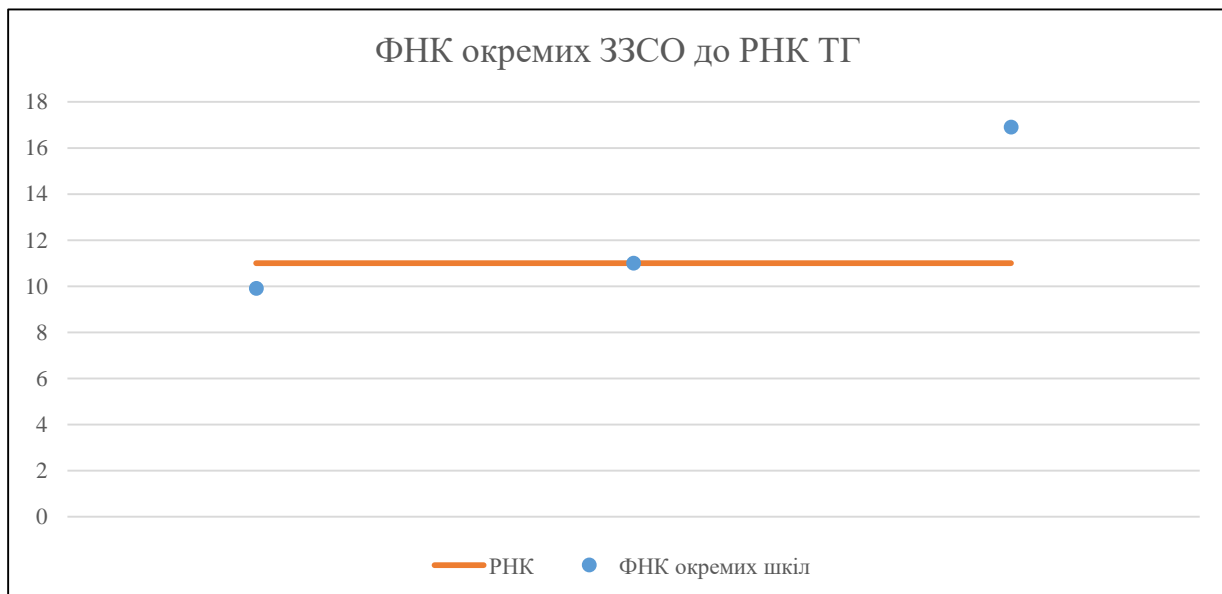
|                | ЗЗСО |        | Учні |        | ФНК  |
|----------------|------|--------|------|--------|------|
| Звичайний ЗЗСО | 2    | 66,7%  | 219  | 54,1%  | 10,4 |
| Опорний ЗЗСО   | 1    | 33,3%  | 186  | 45,9%  | 16,9 |
| Філія ЗЗСО     |      |        |      |        |      |
| Загалом        | 3    | 100,0% | 405  | 100,0% | 12,7 |

Філії на один опорний ЗЗСО 

|     |
|-----|
| 0,0 |
|-----|

| <b>ЗЗСО крім спеціальних та НРЦ</b> | ЗЗСО |        | Учні |        | ФНК  |
|-------------------------------------|------|--------|------|--------|------|
| ЗЗСО з ФНК більш ніж 12 (РНК + 1)   | 1    | 33,3%  | 186  | 45,9%  | 16,9 |
| ЗЗСО з ФНК від 10 до 12             | 1    | 33,3%  | 110  | 27,2%  | 11,0 |
| ЗЗСО з ФНК менш ніж 10 (РНК - 1)    | 1    | 33,3%  | 109  | 26,9%  | 9,9  |
| ЗЗСО без класів                     |      |        |      |        |      |
| Загалом (крім спеціальних та НРЦ)   | 3    | 100,0% | 405  | 100,0% | 12,7 |

|                        | ЗЗСО |        | Учні |        | ФНК  |
|------------------------|------|--------|------|--------|------|
| Менше 20 учнів         |      |        |      |        |      |
| Від 20 до 50 учнів     |      |        |      |        |      |
| Від 50 до 100 учнів    |      |        |      |        |      |
| Від 100 до 200 учнів   | 3    | 100,0% | 405  | 100,0% | 12,7 |
| Від 200 до 300 учнів   |      |        |      |        |      |
| Від 300 до 400 учнів   |      |        |      |        |      |
| Від 400 до 600 учнів   |      |        |      |        |      |
| Від 600 до 800 учнів   |      |        |      |        |      |
| Від 800 до 1000 учнів  |      |        |      |        |      |
| Від 1000 до 1500 учнів |      |        |      |        |      |
| Більше 1500 учнів      |      |        |      |        |      |
| Загалом                | 3    | 100,0% | 405  | 100,0% | 12,7 |



На графіку школи упорядковані за збільшенням наповнюваності

**Перелік закладів загальної середньої освіти Кіптівської сільської територіальної громади  
РНК = 11, ФНК = 12,65**

|   |                                   |
|---|-----------------------------------|
| ↑ | ЗЗСО з ФНК більш ніж 12 (РНК + 1) |
| ↔ | ЗЗСО з ФНК від 10 до 12           |
| ↓ | ЗЗСО з ФНК менш ніж 10 (РНК - 1)  |
| — | ЗЗСО без класів                   |

| <b>ID в АІКОМ</b> | <b>Назва ЗЗСО</b>                   | <b>Факт. ступінь</b> | <b>Статус</b> | <b>ID в АІКОМ опорного ЗЗСО</b> | <b>Кількість учнів</b> | <b>з них за індивід. формою</b> | <b>Кількість класів</b> | <b>ФНК</b> |   |
|-------------------|-------------------------------------|----------------------|---------------|---------------------------------|------------------------|---------------------------------|-------------------------|------------|---|
| 21409             | Прогресівський ЗЗСО                 | I-III                | Опорна        |                                 | 186                    | 1                               | 11                      | 16,9       | ↑ |
| 21405             | Новошляхівський ЗЗСО I-III ступенів | I-III                |               |                                 | 110                    |                                 | 10                      | 11         | ↔ |
| 21413             | Чемерський ЗЗСО                     | I-III                |               |                                 | 109                    | 2                               | 11                      | 9,9        | ↓ |