



ІНФОРМАЦІЙНА ДОВІДКА ЩОДО РОЗРАХУНКУ ОБСЯГУ ОСВІТНЬОЇ СУБВЕНЦІЇ НА 2024 РІК

ДЕСНЯНСЬКА ТГ

Базова інформація про засновника:

Засновник	Деснянська селищна територіальна громада		
Код бюджету	2550200000		
Область	Чернігівська	Фактична наповнюваність класів	14,1
Тип	Селищна ТГ	Розрахункова наповнюваність класів	16,5
Площа (км ²)	675,4	Щільність учнів (учнів на км ²)	1,3
Населення (осіб, 2022)	10 171	Сільське населення (%)	27,7
Сільське населення (осіб, 2022)	2 818		

Підсумки розподілу субвенції на 2024 рік:

	К-ть учнів (факт)	К-ть класів (факт)	Сума (тис. грн)	На учня (грн)	На клас (грн)
Учні комунальних ЗЗСО,	845	60	22 504,8	26 633	375 080
з них у гірських населених пунктах	0				
у тому числі поділ класів на групи			328,4		
Учні спеціальних ЗЗСО (класів)	0	0	0,0		
з них у гірських населених пунктах	0				
у тому числі поділ класів на групи			0,0		
Учні НРЦ,	0	35	0,0		
з них у гірських населених пунктах	0				
Учні класів з вечірньою формою	10	2	281,7	28 172	140 859
Вихованці інтернатів	0		0,0		
Вихованці спеціальних інтернатів	0		0,0		
Вихованці НРЦ	0		0,0		
Асистенти в інклюзивних класах	11	8	1 352,0	122 909	169 000
Учні ЗП(П-Т)О	0	0	0,0		
Студенти ЗФПО і коледжів	0				
Інклюзивно-ресурсні центри	0 ІРЦ		0,0		
Учні приватних ЗЗСО	0	0	0,0		
Простій: немає вчителів на простой			0,0		
Простій: немає ІРЦ на простой			0,0		
Деснянська ТГ	855	97	24 138,5		

Детальний розрахунок обсягу освітньої субвенції для Деснянської селищної територіальної громади

Коефіцієнти, що застосовуються для Деснянської селищної територіальної громади

Розрахункова наповнюваність класів	16,5
Коефіцієнт Кіпп для денних ЗЗСО	0,330
Розподіл на одного учня для педагогічних працівників, які не проводять уроки (денні ЗЗСО), грн	3 798
Коефіцієнт Кіпп для вечірньої форми здобуття освіти	0,330
Розподіл на одного учня для педагогічних працівників, які не проводять уроки (вечірні ЗЗСО), грн	3 798
Коефіцієнт поділу класів на групи при вивченні окремих предметів для учнів групи I	1,017
Коефіцієнт поділу класів на групи при вивченні окремих предметів для учнів групи II	1,047
Коефіцієнт скорочення	0,89

Коефіцієнти та нормативи для всіх засновників шкіл

Норматив бюджетної забезпеченості (грн)	11 510,4
Річна заробітна плата вчителів з нарахуваннями (тис. грн)	247,7
Річна заробітна плата асистентів вчителів з нарахуваннями (тис. грн)	217,0
Річна заробітна плата педагогічних працівників ІРЦ з нарахуваннями (тис. грн)	288,4
Річна заробітна плата педагогічних працівників на простій (тис. грн)	128,0
Сума для ІРЦ (тис. грн)	2 350,3
Сума для ІРЦ на простій (тис. грн)	1 272,9
Розрахункова наповнюваність спеціальних класів (також приватних НРЦ)	9
Розрахункова наповнюваність класів НРЦ	6
Коефіцієнт Кіпп для приватних ЗЗСО, грн	0,23

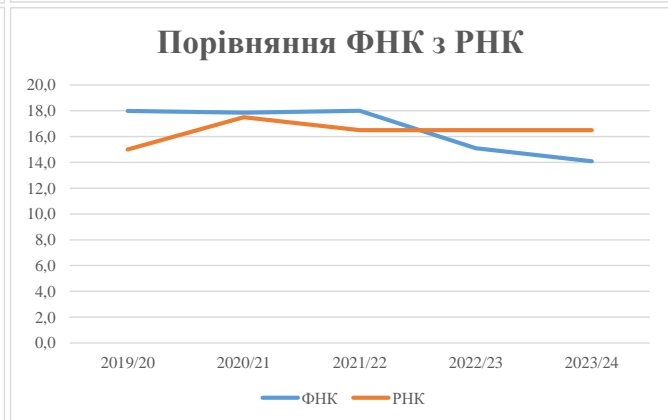
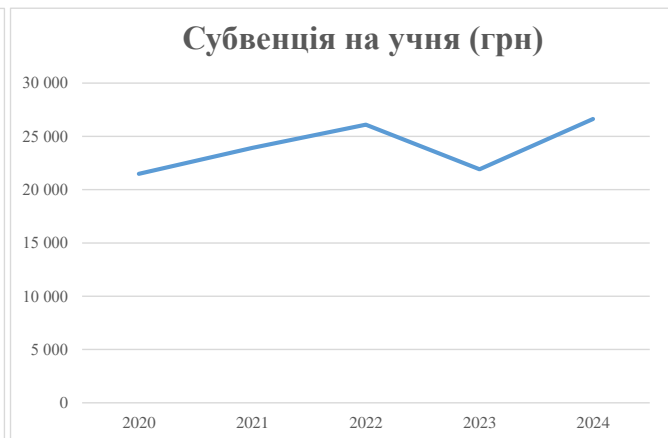
Рівень освіти/ Тип закладу	К-ть учнів	З них учнів гірських населених пунктах	Фактична к-ть класів	Розра- хункова напов- нюваність класу (групи)	Розра- хункова к-ть класів (груп)	К-ть годин навчального плану	К-ть необхідних годин у тиждень	К-ть ставок	Зарплати вчителів, тис. грн	Розподіл на одного учня, для педагогічних працівників, які не проводять уроки, грн	Зарплата педагогічного персоналу, що не проводить уроки, тис. грн	Зарплата разом (без надбавки за гірську місцевість, без поділу на групи), тис. грн	Коефіцієнт поділу класів на групи	К-ть ставок вчителів для поділу класів на групи	Зарплата персоналу, що проводить уроки у групах при поділі класів, тис. грн	Зарплата педагогічного персоналу разом (без надбавки за гірську місцевість), тис. грн	Відсоток учнів гірських ЗЗСО	Надбавка для гірської місцевості	Субвенція всього після застосування коефіцієнта 0,89, тис. грн
Назва колонки	A	B	B	Г	Г	Д	Е	Є	Ж	З	И	І	І	Й	К	Л	М	Н	О
Як розраховано	АКОМ	АКОМ	АКОМ	Формула	A / Г	Формула	Г * Д	Е / 18	Є * 247,72	Формула	A * 3 / 1000	Ж + И	Формула - I	Є (сума ставок) * I	Й * 247,72	I (сума зарплат) + К	Б / А (сума учнів)	0,25 * М * Л	(Л+Н) * 0,89
Учні комунальних ЗЗСО																			
Початкова (1-4)	247		19	16,5	15	23	345	19,2	4 748	3 798	938	5 686							
Базова (5-9)	466	0	31	16,5	29	32,7	948	52,7	13 051	3 798	1 770	14 821	0,017	1,5	369	25 286			22 504,8
Старша (10-11)	132		10	16,5	8	35,5	284	15,8	3 909	3 798	501	4 410							
Простий вчителів	0																		0,0
Учні спеціальних класів, спеціальних шкіл																			
Початкова (1-4)	0		0	9	0	36													
Базова (5-9)	0	0	0	9	0	36							0,047	0,0	0	0			0,0
Старша (10-11)	0		0	9	0	36													
Учні навчально-реабілітаційних центрів																			
Початкова (1-4)	0		0	6	0	36				3 798									
Базова (5-9)	0	0	0	6	0	36				3 798			0,047	0,0	0	0			0,0
Старша (10-11)	0		0	6	0	36				3 798									
Учні, які проживають в пансіонах (кількість ставок = кількість груп * 2)																			
Загальні пансіони	0	0		20	0														0,0
Спеціальні пансіони	0	0		9	0														0,0
НРЦ	0	0		6	0														0,0
Інклюзивні класи																			
Інклюзивна	11	0	8		7			7,0	1 519			1 519					0,0%	0	1 352,0
Учні класів з вечірньою формою здобуття освіти																			
Вечірня форма	10	0	2	16	1	23	23	1,3	317			317							281,7
Заклади професійної (професійно-технічної) освіти																			
ПТНЗ	0	0	26																0,0
Разом	855		62		53		1 600	95,9	23 543		3 210	26 753							24 138,5

Історичні дані щодо учнів комунальних ЗЗСО Деснянської селищної територіальної громади

Фактичні значення за навчальні роки	2019/20	2020/21	2021/22	2022/23	2023/24
Кількість учнів ЗЗСО	1 115	1 071	1 062	979	845
ФНК	18,0	17,9	18,0	15,1	14,1
РНК	15,0	17,5	16,5	16,5	16,5
Кількість ЗЗСО	5	5	4	4	4
Середня наповнюваність ЗЗСО	223	214	266	245	211

Дані за бюджетні роки	2020	2021	2022	2023	2024
Обсяг субвенції (тис. грн)	23 957,9	25 625,5	27 719,8	21 442,1	22 504,7
Субвенція на учня (грн)	21 487	23 927	26 102	21 913	26 633

Зміна за роками	2020/21	2021/22	2022/23	2023/24
Учні (%)	-3,9%	-0,8%	-7,9%	-13,6%
Субвенція (%)	7,0%	8,2%	-22,6%	5,0%
Субвенція на учня (%)	11,4%	9,1%	-16,0%	21,5%
ФНК	-0,13	0,15	-2,90	-1,02



Мережа ЗЗСО Деснянської селищної територіальної громади

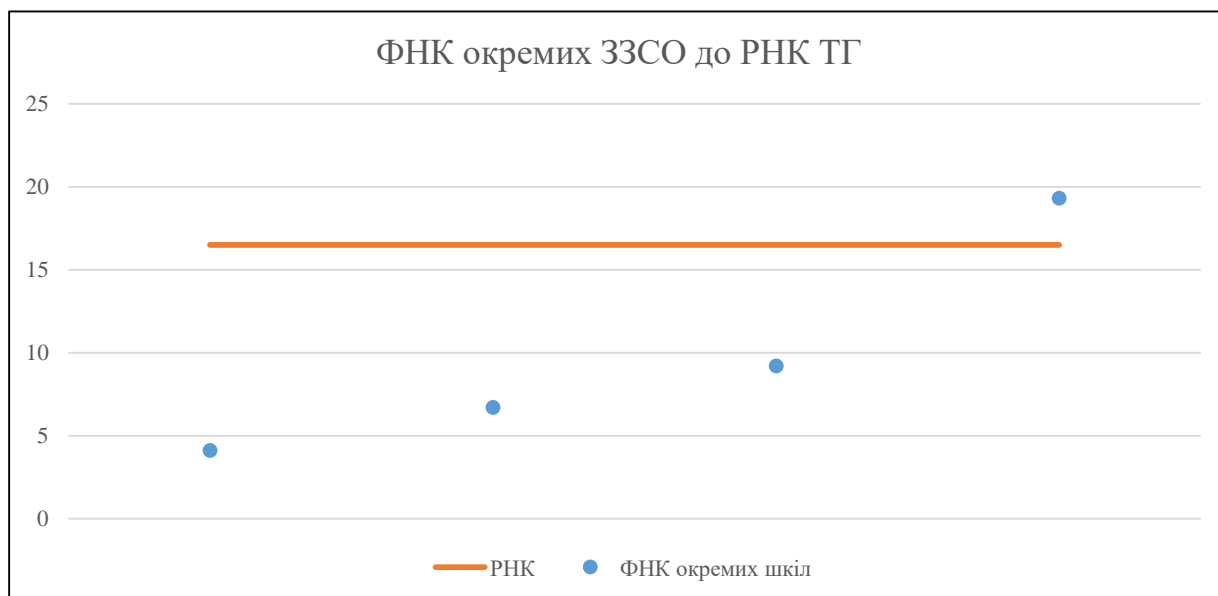
	ЗЗСО		Учні		ФНК
	кількість	відсоток	кількість	відсоток	
Звичайний ЗЗСО	2	50,0%	166	19,4%	8,3
Опорний ЗЗСО	1	25,0%	656	76,7%	19,3
Філія ЗЗСО	1	25,0%	33	3,9%	4,1
Загалом	4	100,0%	855	100,0%	13,8

Філії на один опорний ЗЗСО

1,0

	ЗЗСО		Учні		ФНК
	кількість	відсоток	кількість	відсоток	
ЗЗСО крім спеціальних та НРЦ					
ЗЗСО з ФНК більш ніж 17,5 (РНК + 1)	1	25,0%	656	76,7%	19,3
ЗЗСО з ФНК від 15,5 до 17,5					
ЗЗСО з ФНК менш ніж 15,5 (РНК - 1)	3	75,0%	199	23,3%	7,1
ЗЗСО без класів					
Загалом (крім спеціальних та НРЦ)	4	100,0%	855	100,0%	13,8

	ЗЗСО		Учні		ФНК
	кількість	відсоток	кількість	відсоток	
Менше 20 учнів					
Від 20 до 50 учнів	2	50,0%	80	9,4%	5,3
Від 50 до 100 учнів					
Від 100 до 200 учнів	1	25,0%	119	13,9%	9,2
Від 200 до 300 учнів					
Від 300 до 400 учнів					
Від 400 до 600 учнів					
Від 600 до 800 учнів	1	25,0%	656	76,7%	19,3
Від 800 до 1000 учнів					
Від 1000 до 1500 учнів					
Більше 1500 учнів					
Загалом	4	100,0%	855	100,0%	13,8



На графіку школи упорядковані за збільшенням наповнюваності

Перелік закладів загальної середньої освіти Деснянської селищної територіальної громади
РНК = 16,5, ФНК = 13,79

↑	ЗЗСО з ФНК більш ніж 17,5 (РНК + 1)
↔	ЗЗСО з ФНК від 15,5 до 17,5
↓	ЗЗСО з ФНК менш ніж 15,5 (РНК - 1)
—	ЗЗСО без класів

ІД в АІКОМ	Назва ЗЗСО	Факт. ступінь	Статус	ІД в АІКОМ опорного ЗЗСО	Кількість учнів	з них за індивід. формою	Кількість класів	ФНК	
21393	Деснянський ліцей	I-III	Опорна		656	30	34	19,3	↑
21400	Карпилівський ЗЗСО I-III ступенів	I-III			119		13	9,2	↓
21426	Тужарський ЗЗСО I-III ступенів	I-III			47		7	6,7	↓
21404	Морівська філія Деснянського ліцею	I-II	Філія	21393	33		8	4,1	↓