



ІНФОРМАЦІЙНА ДОВІДКА ЩОДО РОЗРАХУНКУ ОБСЯГУ ОСВІТНЬОЇ СУБВЕНЦІЇ НА 2024 РІК

ВЕРТІЙВСЬКА ТГ

Базова інформація про засновника:

Засновник	Вертіївська сільська територіальна громада		
Код бюджету	2550100000		
Область	Чернігівська	Фактична наповнюваність класів	11,9
Тип	Сільська ТГ	Розрахункова наповнюваність класів	12,0
Площа (км ²)	704,8	Щільність учнів (учнів на км ²)	0,8
Населення (осіб, 2022)	8 020	Сільське населення (%)	100,0
Сільське населення (осіб, 2022)	8 020		

Підсумки розподілу субвенції на 2024 рік:

	К-ть учнів (факт)	К-ть класів (факт)	Сума (тис. грн)	На учня (грн)	На клас (грн)
Учні комунальних ЗЗСО,	536	45	19 854,0	37 041	441 200
з них у гірських населених пунктах	0				
у тому числі поділ класів на групи			283,2		
Учні спеціальних ЗЗСО (класів)	0	0	0,0		
з них у гірських населених пунктах	0				
у тому числі поділ класів на групи			0,0		
Учні НРЦ,	0	35	0,0		
з них у гірських населених пунктах	0				
Учні класів з вечірньою формою	0	0	0,0		
Вихованці інтернатів	0		0,0		
Вихованці спеціальних інтернатів	0		0,0		
Вихованці НРЦ	0		0,0		
Асистенти в інклюзивних класах	6	5	965,7	160 952	193 143
Учні ЗП(П-Т)О	0	0	0,0		
Студенти ЗФПО і коледжів	0				
Інклюзивно-ресурсні центри	0 ІРЦ		0,0		
Учні приватних ЗЗСО	0	0	0,0		
Простій: немає вчителів на простой			0,0		
Простій: немає ІРЦ на простой			0,0		
Вертіївська ТГ	536	80	20 819,7		

Детальний розрахунок обсягу освітньої субвенції для Вертївської сільської територіальної громади

Коефіцієнти, що застосовуються для Вертївської сільської територіальної громади										Коефіцієнти та нормативи для всіх засновників шкіл									
Розрахункова наповнюваність класів										Норматив бюджетної забезпеченості (грн)									
Коефіцієнт Кіпп для денних ЗЗСО										Річна заробітна плата вчителів з нарахуваннями (тис. грн)									
Розподіл на одного учня для педагогічних працівників, які не проводять уроки (денні ЗЗСО), грн										Річна заробітна плата асистентів вчителів з нарахуваннями (тис. грн)									
Коефіцієнт Кіпп для вечірньої форми здобуття освіти										Річна заробітна плата педагогічних працівників ІРЦ з нарахуваннями (тис. грн)									
Розподіл на одного учня для педагогічних працівників, які не проводять уроки (вечірні ЗЗСО), грн										Річна заробітна плата педагогічних працівників на простоті (тис. грн)									
Коефіцієнт поділу класів на групи при вивченні окремих предметів для учнів групи І										Сума для ІРЦ (тис. грн)									
Коефіцієнт поділу класів на групи при вивченні окремих предметів для учнів групи ІІ										Сума для ІРЦ на простоті (тис. грн)									
Коефіцієнт скорочення										Розрахункова наповнюваність спеціальних класів (також приватних НРЦ)									
										Розрахункова наповнюваність класів НРЦ									
										Коефіцієнт Кіпп для приватних ЗЗСО, грн									
Рівень освіти/ Тип закладу	К-ть учнів	З них учнів ЗЗСО у гірських населених пунктах	Фактична к-ть класів	Розра- хункова напов- нюваність класів (групи)	Розра- хункова к-ть класів (групи)	К-ть годин навчального плану	К-ть необхідних годин у тиждень	К-ть ставок	Зарплати вчителів, тис. грн	Розподіл на одного учня, для педагогічних працівників, які не проводять уроки, грн	Зарплата педагогічного персоналу, що не проводить уроки, тис. грн	Зарплата разом (без надбавки за гірську місцевість, без поділу на групи), тис. грн	Коефіцієнт поділу класів на групи	К-ть ставок вчителів для поділу класів на групи	Зарплата персоналу, що проводить уроки у групах при поділі класів, тис. грн	Зарплата педагогічного персоналу разом (без надбавки за гірську місцевість), тис. грн	Відсоток учнів гірських ЗЗСО	Надбавка для гірської місцевості	Субвенція всього після застосування коефіцієнта 0,89, тис. грн
Назва колонки	А	Б	В	Г	Г	Д	Е	Є	Ж	З	И	І	І	Й	К	Л	М	Н	О
Як розраховано	АКОМ	АКОМ	АКОМ	Формула	А / Г	Формула	Г * Д	Е / 18	Є * 247,72	Формула	А * 3 /1000	Ж + И	Формула - І	Є (сума ставок) * І	Й * 247,72	І (сума зарплат) + К	Б / А (сума учнів)	0,25 * М * Л	(Л+Н) * 0,89
Учні комунальних ЗЗСО																			
Початкова (1-4)	190		17	12,0	16	23	368	20,4	5 065	6 101	1 159	6 224							
Базова (5-9)	304	0	24	12,0	26	32,7	850	47,2	11 701	6 101	1 855	13 555	0,017	1,3	318	22 308			19 854,0
Старша (10-11)	42		4	12,0	4	35,5	142	7,9	1 954	6 101	256	2 210							
Простий вчителів	0																		0,0
Учні спеціальних класів, спеціальних шкіл																			
Початкова (1-4)	0		0	9	0	36													
Базова (5-9)	0	0	0	9	0	36							0,047	0,0	0	0			0,0
Старша (10-11)	0		0	9	0	36													
Учні навчально-реабілітаційних центрів																			
Початкова (1-4)	0		0	6	0	36				6 101									
Базова (5-9)	0	0	0	6	0	36				6 101			0,047	0,0	0	0			0,0
Старша (10-11)	0		0	6	0	36				6 101									
Учні, які проживають в пансіонах (кількість ставок = кількість груп * 2)																			
Загальні пансіони	0	0		20	0														0,0
Спеціальні пансіони	0	0		9	0														0,0
НРЦ	0	0		6	0														0,0
Інклюзивні класи																			
Інклюзивна	6	0	5		5			5,0	1 085			1 085					0,0%	0	965,7
Учні класів з вечірньою формою здобуття освіти																			
Вечірня форма	0	0	0	16		23													0,0
Заклади професійної (професійно-технічної) освіти																			
ПТНЗ	0	0	0	26															0,0
Разом	536		45		46		1 360	80,6	19 805		3 270	23 075							20 819,7

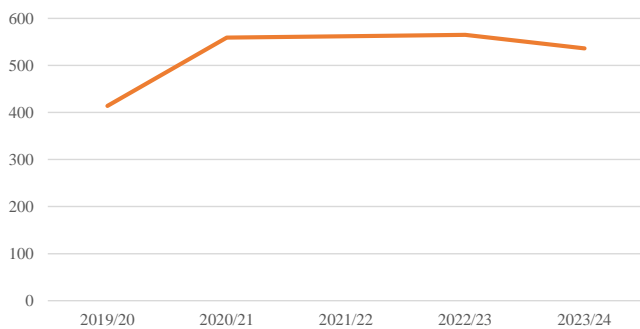
Історичні дані щодо учнів комунальних ЗЗСО Вертївської сільської територіальної громади

Фактичні значення за навчальні роки	2019/20	2020/21	2021/22	2022/23	2023/24
Кількість учнів ЗЗСО	414	559	562	565	536
ФНК	16,6	13,6	13,1	12,9	11,9
РНК	10,0	13,0	12,0	12,0	12,0
Кількість ЗЗСО	6	6	5	4	4
Середня наповнюваність ЗЗСО	69	93	112	141	134

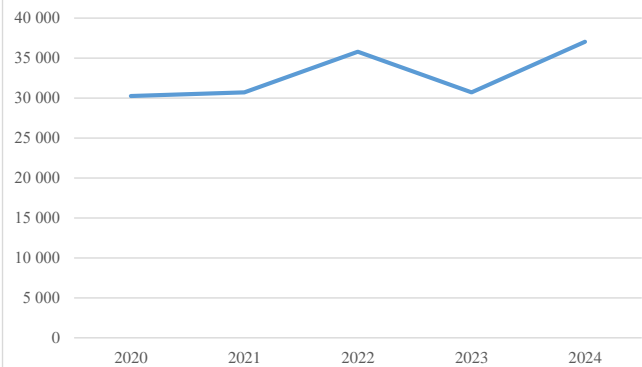
Дані за бюджетні роки	2020	2021	2022	2023	2024
Обсяг субвенції (тис. грн)	12 523,5	17 165,5	20 117,1	17 349,1	19 853,9
Субвенція на учня (грн)	30 250	30 707	35 796	30 706	37 041

Зміна за роками	2020/21	2021/22	2022/23	2023/24
Учні (%)	35,0%	0,5%	0,5%	-5,1%
Субвенція (%)	37,1%	17,2%	-13,8%	14,4%
Субвенція на учня (%)	1,5%	16,6%	-14,2%	20,6%
ФНК	-2,93	-0,56	-0,18	-0,98

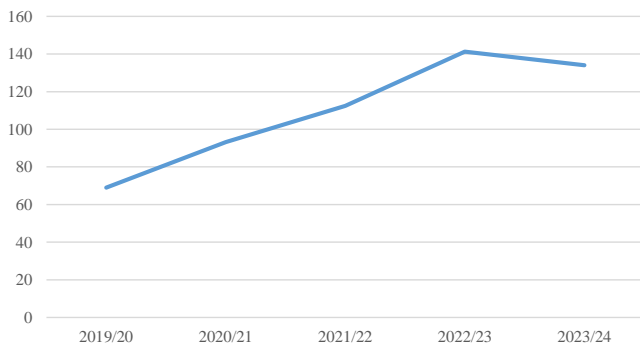
Кількість учнів комунальних ЗЗСО



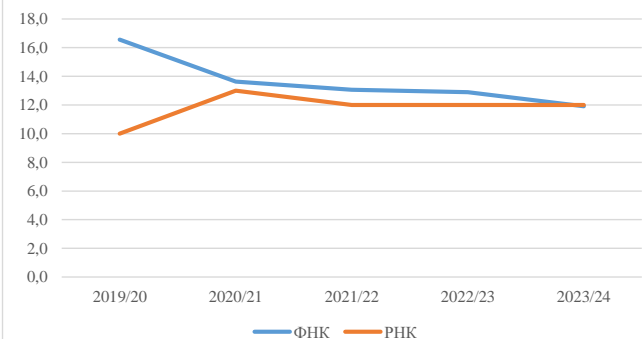
Субвенція на учня (грн)



Середня наповнюваність ЗЗСО



Порівняння ФНК з РНК



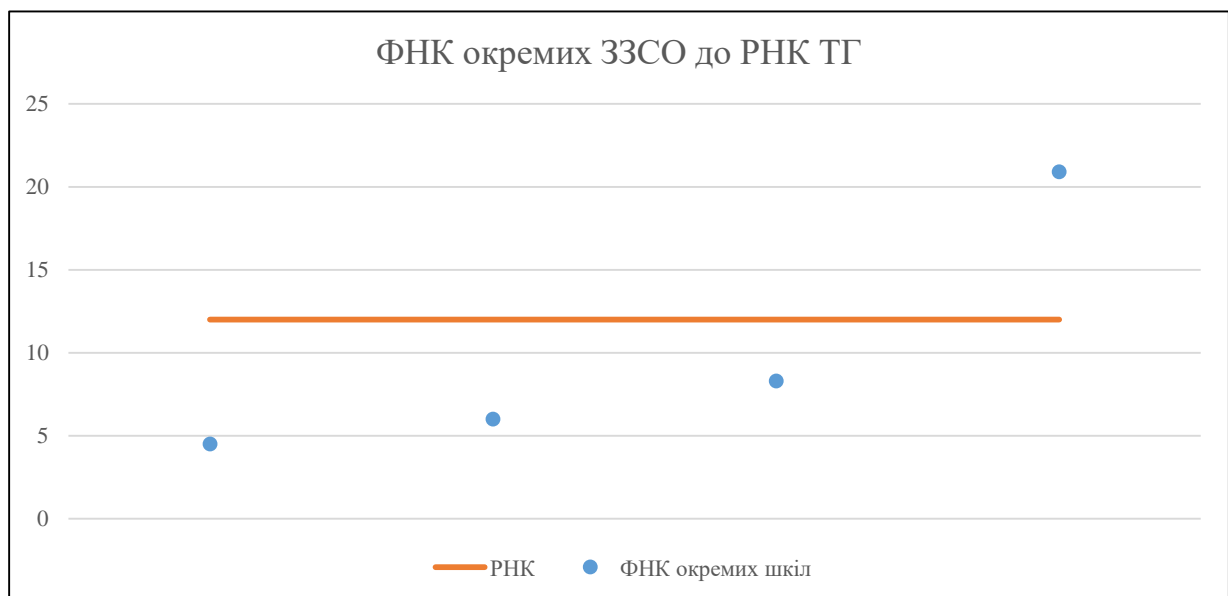
Мережа ЗЗСО Вертївської сільської територіальної громади

	ЗЗСО		Учні		ФНК
Звичайний ЗЗСО	3	75,0%	181	33,8%	6,5
Опорний ЗЗСО	1	25,0%	355	66,2%	20,9
Філія ЗЗСО					
Загалом	4	100,0%	536	100,0%	11,9

Філії на один опорний ЗЗСО 0,0

ЗЗСО крім спеціальних та НРЦ	ЗЗСО		Учні		ФНК
ЗЗСО з ФНК більш ніж 13 (РНК + 1)	1	25,0%	355	66,2%	20,9
ЗЗСО з ФНК від 11 до 13					
ЗЗСО з ФНК менш ніж 11 (РНК - 1)	3	75,0%	181	33,8%	6,5
ЗЗСО без класів					
Загалом (крім спеціальних та НРЦ)	4	100,0%	536	100,0%	11,9

	ЗЗСО		Учні		ФНК
Менше 20 учнів					
Від 20 до 50 учнів	1	25,0%	36	6,7%	4,5
Від 50 до 100 учнів	2	50,0%	145	27,1%	7,3
Від 100 до 200 учнів					
Від 200 до 300 учнів					
Від 300 до 400 учнів	1	25,0%	355	66,2%	20,9
Від 400 до 600 учнів					
Від 600 до 800 учнів					
Від 800 до 1000 учнів					
Від 1000 до 1500 учнів					
Більше 1500 учнів					
Загалом	4	100,0%	536	100,0%	11,9



На графіку школи упорядковані за збільшенням наповнюваності

Перелік закладів загальної середньої освіти Вертіївської сільської територіальної громади
РНК = 12, ФНК = 11,91

↑	ЗЗСО з ФНК більш ніж 13 (РНК + 1)
↔	ЗЗСО з ФНК від 11 до 13
↓	ЗЗСО з ФНК менш ніж 11 (РНК - 1)
—	ЗЗСО без класів

ID в АІКОМ	Назва ЗЗСО	Факт. ступінь	Статус	ID в АІКОМ опорного ЗЗСО	Кількість учнів	з них за індивід. формою	Кількість класів	ФНК	
21099	Вертіївський ліцей	I-III	Опорна		355		17	20,9	↑
21103	Кукшинський ліцей	I-III			91	2	11	8,3	↓
21117	Липоворізька гімназія	I-II			54	5	9	6	↓
21109	Черняхівська гімназія	I-II			36	6	8	4,5	↓