



ІНФОРМАЦІЙНА ДОВІДКА ЩОДО РОЗРАХУНКУ ОБСЯГУ ОСВІТНЬОЇ СУБВЕНЦІЇ НА 2024 РІК

НОВГОРОД-СІВЕРСЬКА ТГ

Базова інформація про засновника:

Засновник	Новгород-Сіверська міська територіальна громада		
Код бюджету	2553900000		
Область	Чернігівська	Фактична наповнюваність класів	11,4
Тип	Міська ТГ	Розрахункова наповнюваність класів	15,5
Площа (км ²)	1 794,3	Щільність учнів (учнів на км ²)	1,0
Населення (осіб, 2022)	24 668	Сільське населення (%)	48,7
Сільське населення (осіб, 2022)	12 021		

Підсумки розподілу субвенції на 2024 рік:

	К-ть учнів (факт)	К-ть класів (факт)	Сума (тис. грн)	На учня (грн)	На клас (грн)
Учні комунальних ЗЗСО,	1 767	155	50 552,9	28 609	326 148
з них у гірських населених пунктах	0				
у тому числі поділ класів на групи			714,9		
Учні спеціальних ЗЗСО (класів)	0	0	0,0		
з них у гірських населених пунктах	0				
у тому числі поділ класів на групи			0,0		
Учні НРЦ,	0	35	0,0		
з них у гірських населених пунктах	0				
Учні класів з вечірньою формою	0	0	0,0		
Вихованці інтернатів	0		0,0		
Вихованці спеціальних інтернатів	0		0,0		
Вихованці НРЦ	0		0,0		
Асистенти в інклюзивних класах	25	18	3 476,6	139 063	193 143
Учні ЗП(П-Т)О	0	0	0,0		
Студенти ЗФПО і коледжів	0				
Інклюзивно-ресурсні центри	0 ІРЦ		0,0		
Учні приватних ЗЗСО	0	0	0,0		
Простій: немає вчителів на простой			0,0		
Простій: немає ІРЦ на простой			0,0		
Новгород-Сіверська ТГ	1 767	190	54 029,5		

Детальний розрахунок обсягу освітньої субвенції для Новгород-Сіверської міської територіальної громади

Коефіцієнти, що застосовуються для Новгород-Сіверської міської територіальної громади

Розрахункова наповнюваність класів	15,5
Коефіцієнт Кіпп для денних ЗЗСО	0,430
Розподіл на одного учня для педагогічних працівників, які не проводять уроки (денні ЗЗСО), грн	4 949
Коефіцієнт Кіпп для вечірньої форми здобуття освіти	0,430
Розподіл на одного учня для педагогічних працівників, які не проводять уроки (вечірні ЗЗСО), грн	4 949
Коефіцієнт поділу класів на групи при вивченні окремих предметів для учнів групи І	1,017
Коефіцієнт поділу класів на групи при вивченні окремих предметів для учнів групи ІІ	1,047
Коефіцієнт скорочення	0,89

Коефіцієнти та нормативи для всіх засновників шкіл

Норматив бюджетної забезпеченості (грн)	11 510,4
Річна заробітна плата вчителів з нарахуваннями (тис. грн)	247,7
Річна заробітна плата асистентів вчителів з нарахуваннями (тис. грн)	217,0
Річна заробітна плата педагогічних працівників ІРЦ з нарахуваннями (тис. грн)	288,4
Річна заробітна плата педагогічних працівників на простій (тис. грн)	128,0
Сума для ІРЦ (тис. грн)	2 350,3
Сума для ІРЦ на простій (тис. грн)	1 272,9
Розрахункова наповнюваність спеціальних класів (також приватних НРЦ)	9
Розрахункова наповнюваність класів НРЦ	6
Коефіцієнт Кіпп для приватних ЗЗСО, грн	0,23

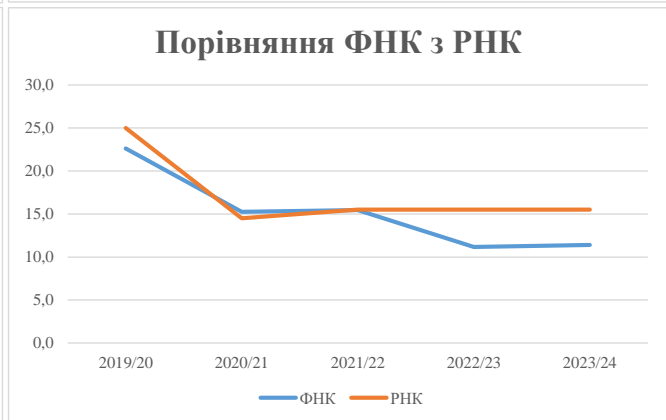
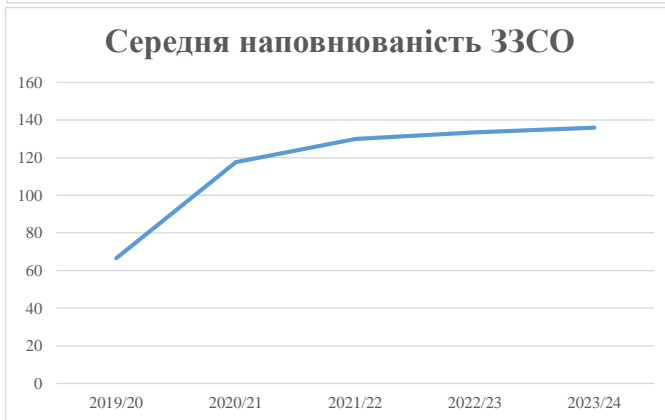
Рівень освіти/ Тип закладу	К-ть учнів	З них учнів гірських населених пунктах	Фактична к-ть класів	Розра- хункова напов- нюваність класу (групи)	Розра- хункова к-ть класів (груп)	К-ть годин навчального плану	К-ть необхідних годин у тиждень	К-ть ставок	Зарплати вчителів, тис. грн	Розподіл на одного учня, для педагогічних працівників, які не проводять уроки, грн	Зарплата педагогічного персоналу, що не проводить уроки, тис. грн	Зарплата разом (без надбавки за гірську місцевість, без поділу на групи), тис. грн	Коефіцієнт поділу класів на групи	К-ть ставок педагогічного персоналу для проведення уроку у групах при поділі класів, тис. грн	Зарплата персоналу, що проводить уроки у групах при поділі класів, тис. грн	Зарплата педагогічного персоналу разом (без надбавки за гірську місцевість), тис. грн	Відсоток учнів гірських ЗЗСО	Надбавка для гірської місцевості	Субвенція всього після застосування коефіцієнта 0,89, тис. грн	
Назва колонки	А	Б	В	Г	Г	Д	Е	Є	Ж	З	И	І	І	Й	К	Л	М	Н	О	
Як розраховано	АКОМ	АКОМ	АКОМ	Формула	А / Г	Формула	Г * Д	Е / 18	Є * 247,72	Формула	А * 3 / 1000	Ж + И	Формула - І	Є (сума ставок) * І	Й * 247,72	І (сума зарплат) / К	Б / А (сума учнів)	0,25 * М * Л	(Л+Н) * 0,89	
Учні комунальних ЗЗСО																				
Початкова (1-4)	646		62	15,5	42	23	966	53,7	13 295	4 949	3 197	16 492								
Базова (5-9)	871	0	72	15,5	57	32,7	1 864	103,6	25 652	4 949	4 311	29 963	0,017	3,2	803	56 801			50 552,9	
Старша (10-11)	250		21	15,5	17	35,5	604	33,5	8 306	4 949	1 237	9 543								
Простий вчителів	0																		0,0	
Учні спеціальних класів, спеціальних шкіл																				
Початкова (1-4)	0		0	9	0	36														
Базова (5-9)	0	0	0	9	0	36							0,047	0,0	0	0			0,0	
Старша (10-11)	0		0	9	0	36														
Учні навчально-реабілітаційних центрів																				
Початкова (1-4)	0		0	6	0	36				4 949										
Базова (5-9)	0	0	0	6	0	36				4 949			0,047	0,0	0	0			0,0	
Старша (10-11)	0		0	6	0	36				4 949										
Учні, які проживають в пансіонах (кількість ставок = кількість груп * 2)																				
Загальні пансіони	0	0		20	0														0,0	
Спеціальні пансіони	0	0		9	0														0,0	
НРЦ	0	0		6	0														0,0	
Інклюзивні класи																				
Інклюзивна	25	0	18		18			18,0	3 906			3 906						0,0%	0	3 476,6
Учні класів з вечірньою формою здобуття освіти																				
Вечірня форма	0	0	0	16		23													0,0	
Заклади професійної (професійно-технічної) освіти																				
ПТНЗ	0	0	0	26															0,0	
Разом	1 767		155		116		3 433	208,7	51 158		8 746	59 904							54 029,5	

Історичні дані щодо учнів комунальних ЗЗСО Новгород-Сіверської міської територіальної громади

Фактичні значення за навчальні роки	2019/20	2020/21	2021/22	2022/23	2023/24
Кількість учнів ЗЗСО	1 131	1 999	1 949	1 868	1 767
ФНК	22,6	15,3	15,5	11,2	11,4
РНК	25,0	14,5	15,5	15,5	15,5
Кількість ЗЗСО	17	17	15	14	13
Середня наповнюваність ЗЗСО	67	118	130	133	136

Дані за бюджетні роки	2020	2021	2022	2023	2024
Обсяг субвенції (тис. грн)	15 272,0	55 587,1	54 630,4	44 249,3	50 552,9
Субвенція на учня (грн)	13 503	27 807	28 030	23 688	28 609

Зміна за роками	2020/21	2021/22	2022/23	2023/24
Учні (%)	76,7%	-2,5%	-4,2%	-5,4%
Субвенція (%)	264,0%	-1,7%	-19,0%	14,2%
Субвенція на учня (%)	105,9%	0,8%	-15,5%	20,8%
ФНК	-7,36	0,21	-4,30	0,23



Мережа ЗЗСО Новгород-Сіверської міської територіальної громади

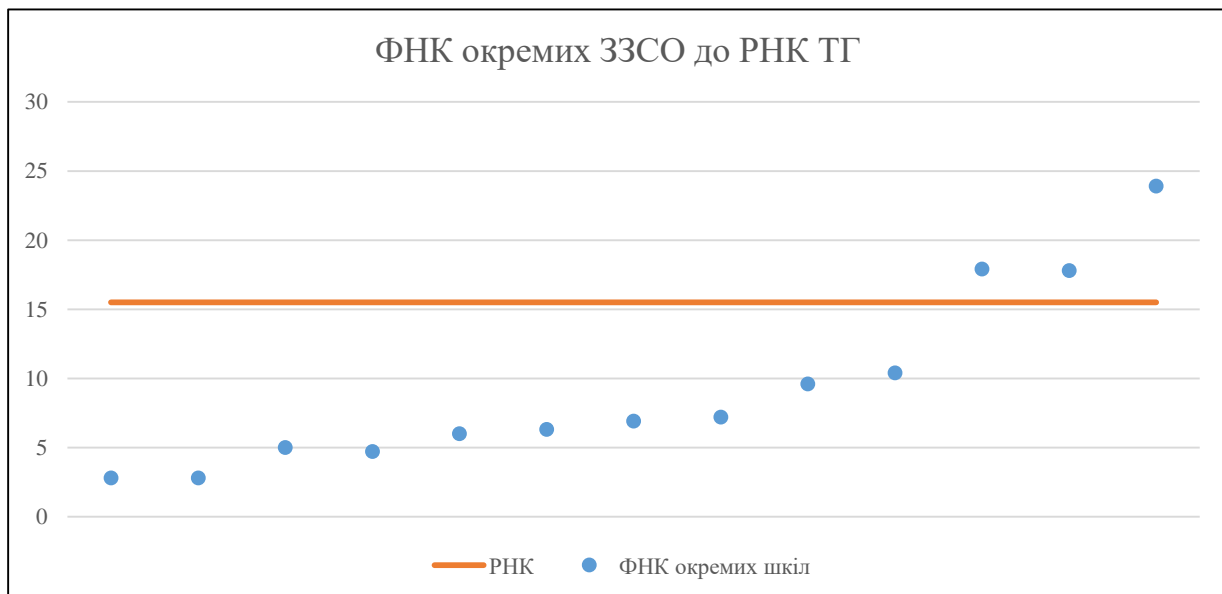
	ЗЗСО		Учні		ФНК
	кількість	відсоток	кількість	відсоток	кількість
Звичайний ЗЗСО	11	84,6%	1 584	89,6%	11,9
Опорний ЗЗСО	2	15,4%	183	10,4%	8,3
Філія ЗЗСО					
Загалом	13	100,0%	1 767	100,0%	11,4

Філії на один опорний ЗЗСО

0,0

	ЗЗСО		Учні		ФНК
	кількість	відсоток	кількість	відсоток	кількість
ЗЗСО крім спеціальних та НРЦ					
ЗЗСО з ФНК більш ніж 16,5 (РНК + 1)	3	23,1%	1 110	62,8%	21,8
ЗЗСО з ФНК від 14,5 до 16,5					
ЗЗСО з ФНК менш ніж 14,5 (РНК - 1)	10	76,9%	657	37,2%	6,3
ЗЗСО без класів					
Загалом (крім спеціальних та НРЦ)	13	100,0%	1 767	100,0%	11,4

	ЗЗСО		Учні		ФНК
	кількість	відсоток	кількість	відсоток	кількість
Менше 20 учнів					
Від 20 до 50 учнів	3	23,1%	95	5,4%	3,5
Від 50 до 100 учнів	5	38,5%	342	19,4%	6,2
Від 100 до 200 учнів	4	30,8%	541	30,6%	13,5
Від 200 до 300 учнів					
Від 300 до 400 учнів					
Від 400 до 600 учнів					
Від 600 до 800 учнів	1	7,7%	789	44,7%	23,9
Від 800 до 1000 учнів					
Від 1000 до 1500 учнів					
Більше 1500 учнів					
Загалом	13	100,0%	1 767	100,0%	11,4



На графіку школи упорядковані за збільшенням наповнюваності

**Перелік закладів загальної середньої освіти Новгород-Сіверської міської територіальної громади
РНК = 15,5, ФНК = 11,4**

↑	ЗЗСО з ФНК більш ніж 16,5 (РНК + 1)
↔	ЗЗСО з ФНК від 14,5 до 16,5
↓	ЗЗСО з ФНК менш ніж 14,5 (РНК - 1)
—	ЗЗСО без класів

ID в АІКОМ	Назва ЗЗСО	Факт. ступінь	Статус	ID в АІКОМ опорного ЗЗСО	Кількість учнів	з них за індивід. формою	Кількість класів	ФНК	
21139	Новгород-Сіверський ліцей № 1	I-III			789	6	33	23,9	↑
21128	ПШ "Дзвіночок"	I			125	3	7	17,9	↑
21140	Новгород-Сіверська зош №2	I-III			196	6	11	17,8	↑
21151	Чайкинський НВК	I-III	Опорна		114		11	10,4	↓
21150	Смяцька зош	I-III			106		11	9,6	↓
21148	Печеногівський НВК	I-III			79		11	7,2	↓
21147	Орлівський НВК I-III - дитячий садок	I-III			76	5	11	6,9	↓
21145	Дігтярівський НВК	I-III	Опорна		69	3	11	6,3	↓
21144	Грем'яцька ЗОШ I-III ступенів	I-III			66	3	11	6	↓
21136	Лосківська ЗОШ	I-II			45	11	9	5	↓
21142	Блиствський НВК	I-III			52	3	11	4,7	↓
21137	Стахорщинська зош I-II ст.	I-II			25	14	9	2,8	↓
21141	Биринський НВК	I-II			25	5	9	2,8	↓