



ІНФОРМАЦІЙНА ДОВІДКА ЩОДО РОЗРАХУНКУ ОБСЯГУ ОСВІТНЬОЇ СУБВЕНЦІЇ НА 2024 РІК

МИХАЙЛО-КОЦЮБИНСЬКА ТГ

Базова інформація про засновника:

Засновник	Михайло-Коцюбинська селищна територіальна громада		
Код бюджету	2551400000		
Область	Чернігівська	Фактична наповнюваність класів	8,8
Тип	Селищна ТГ	Розрахункова наповнюваність класів	11,0
Площа (км ²)	779,2	Щільність учнів (учнів на км ²)	1,0
Населення (осіб, 2022)	12 487	Сільське населення (%)	77,2
Сільське населення (осіб, 2022)	9 636		

Підсумки розподілу субвенції на 2024 рік:

	К-ть учнів (факт)	К-ть класів (факт)	Сума (тис. грн)	На учня (грн)	На клас (грн)
Учні комунальних ЗЗСО,	784	89	30 969,8	39 502	347 976
з них у гірських населених пунктах	0				
у тому числі поділ класів на групи			453,2		
Учні спеціальних ЗЗСО (класів)	0	0	0,0		
з них у гірських населених пунктах	0				
у тому числі поділ класів на групи			0,0		
Учні НРЦ,	0	35	0,0		
з них у гірських населених пунктах	0				
Учні класів з вечірньою формою	0	0	0,0		
Вихованці інтернатів	0		0,0		
Вихованці спеціальних інтернатів	0		0,0		
Вихованці НРЦ	0		0,0		
Асистенти в інклюзивних класах	13	11	2 124,6	163 429	193 143
Учні ЗП(П-Т)О	0	0	0,0		
Студенти ЗФПО і коледжів	0				
Інклюзивно-ресурсні центри	0 ІРЦ		0,0		
Учні приватних ЗЗСО	0	0	0,0		
Простій: немає вчителів на простой			0,0		
Простій: немає ІРЦ на простой			0,0		
Михайло-Коцюбинська ТГ	784	124	33 094,4		

Детальний розрахунок обсягу освітньої субвенції для Михайло-Коцюбинської селищної територіальної громади

Коефіцієнти, що застосовуються для Михайло-Коцюбинської селищної територіальної громади

Розрахунок наповнюваність класів	11,0
Коефіцієнт Кіпп для денних ЗЗСО	0,480
Розподіл на одного учня для педагогічних працівників, які не проводять уроки (денні ЗЗСО), грн	5 525
Коефіцієнт Кіпп для вечірньої форми здобуття освіти	0,480
Розподіл на одного учня для педагогічних працівників, які не проводять уроки (вечірні ЗЗСО), грн	5 525
Коефіцієнт поділу класів на групи при вивченні окремих предметів для учнів групи I	1,017
Коефіцієнт поділу класів на групи при вивченні окремих предметів для учнів групи II	1,047
Коефіцієнт скорочення	0,89

Коефіцієнти та нормативи для всіх засновників шкіл

Норматив бюджетної забезпеченості (грн)	11 510,4
Річна заробітна плата вчителів з нарахуваннями (тис. грн)	247,7
Річна заробітна плата асистентів вчителів з нарахуваннями (тис. грн)	217,0
Річна заробітна плата педагогічних працівників ІРЦ з нарахуваннями (тис. грн)	288,4
Річна заробітна плата педагогічних працівників на простій (тис. грн)	128,0
Сума для ІРЦ (тис. грн)	2 350,3
Сума для ІРЦ на простій (тис. грн)	1 272,9
Розрахунок наповнюваність спеціальних класів (також приватних НРЦ)	9
Розрахунок наповнюваність класів НРЦ	6
Коефіцієнт Кіпп для приватних ЗЗСО, грн	0,23

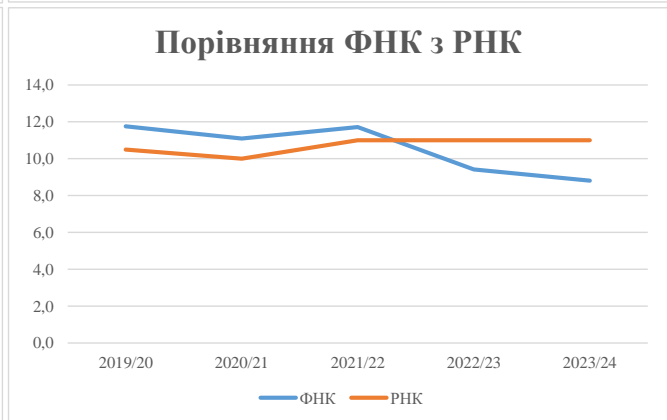
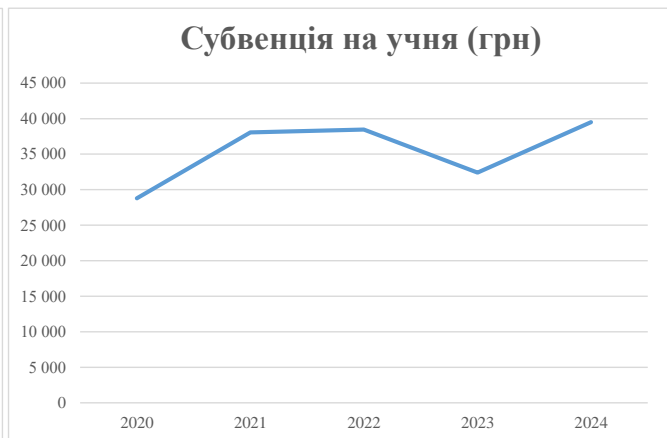
Рівень освіти/ Тип закладу	К-ть учнів	З них учнів гірських населених пунктах	Фактична к-ть класів	Розра- хункова напов- нюваність класу (групи)	Розра- хункова к-ть класів (груп)	К-ть годин навчального плану	К-ть необхідних годин у тиждень	К-ть ставок	Зарплати вчителів, тис. грн	Розподіл на одного учня, для педагогічних працівників, які не проводять уроки, грн	Зарплата педагогічного персоналу, що не проводить уроки, тис. грн	Зарплата разом (без надбавки за гірську місцевість, без поділу на групи), тис. грн	Коефіцієнт поділу класів на групи	К-ть ставок поділу класів на групи	Зарплата персоналу, що проводить уроки у групах при поділі класів, тис. грн	Зарплата педагогічного персоналу разом (без надбавки за гірську місцевість), тис. грн	Відсоток учнів гірських ЗЗСО	Надбавка для гірської місцевості	Субвенція всього після застосування коефіцієнта 0,89, тис. грн	
Назва колонки	A	B	B	Г	Г	Д	Е	Є	Ж	З	И	І	І	Й	К	Л	М	Н	О	
Як розраховано	АКОМ	АКОМ	АКОМ	Формула	A / Г	Формула	Г * Д	Е / 18	Є * 247,72	Формула	A * 3 / 1000	Ж + И	Формула - I	Є (сума ставок) * I	Й * 247,72	I (сума зарплат) / К	Б / А (сума учнів)	0,25 * М * Л	(Л+Н) * 0,89	
Учні комунальних ЗЗСО																				
Початкова (1-4)	264		35	11,0	24	23	552	30,7	7 597	5 525	1 459	9 055								
Базова (5-9)	441	0	50	11,0	41	32,7	1 341	74,5	18 451	5 525	2 437	20 888	0,017	2,1	509	34 798			30 969,8	
Старша (10-11)	79		4	11,0	8	35,5	284	15,8	3 909	5 525	436	4 345								
Простий вчителів	0																		0,0	
Учні спеціальних класів, спеціальних шкіл																				
Початкова (1-4)	0		0	9	0	36														
Базова (5-9)	0	0	0	9	0	36							0,047	0,0	0	0			0,0	
Старша (10-11)	0		0	9	0	36														
Учні навчально-реабілітаційних центрів																				
Початкова (1-4)	0		0	6	0	36				5 525										
Базова (5-9)	0	0	0	6	0	36				5 525			0,047	0,0	0	0			0,0	
Старша (10-11)	0		0	6	0	36				5 525										
Учні, які проживають в пансіонах (кількість ставок = кількість груп * 2)																				
Загальні пансіони	0	0		20	0														0,0	
Спеціальні пансіони	0	0		9	0														0,0	
НРЦ	0	0		6	0														0,0	
Інклюзивні класи																				
Інклюзивна	13	0	11		11			11,0	2 387			2 387						0,0%	0	2 124,6
Учні класів з вечірньою формою здобуття освіти																				
Вечірня форма	0	0	0	16		23													0,0	
Заклади професійної (професійно-технічної) освіти																				
ПТНЗ	0	0	26																0,0	
Разом	784		89		73		2 177	131,9	32 344		4 332	36 675							33 094,4	

Історичні дані щодо учнів комунальних ЗЗСО Михайло-Коцюбинської селищної територіальної громади

Фактичні значення за навчальні роки	2019/20	2020/21	2021/22	2022/23	2023/24
Кількість учнів ЗЗСО	823	888	879	884	784
ФНК	11,8	11,1	11,7	9,4	8,8
РНК	10,5	10,0	11,0	11,0	11,0
Кількість ЗЗСО	10	10	9	9	9
Середня наповнюваність ЗЗСО	82	89	98	98	87

Дані за бюджетні роки	2020	2021	2022	2023	2024
Обсяг субвенції (тис. грн)	23 691,6	33 809,1	33 816,8	28 633,8	30 969,9
Субвенція на учня (грн)	28 787	38 073	38 472	32 391	39 502

Зміна за роками	2020/21	2021/22	2022/23	2023/24
Учні (%)	7,9%	-1,0%	0,6%	-11,3%
Субвенція (%)	42,7%	0,0%	-15,3%	8,2%
Субвенція на учня (%)	32,3%	1,0%	-15,8%	22,0%
ФНК	-0,66	0,62	-2,31	-0,61



Мережа ЗЗСО Михайло-Коцюбинської селищної територіальної громади

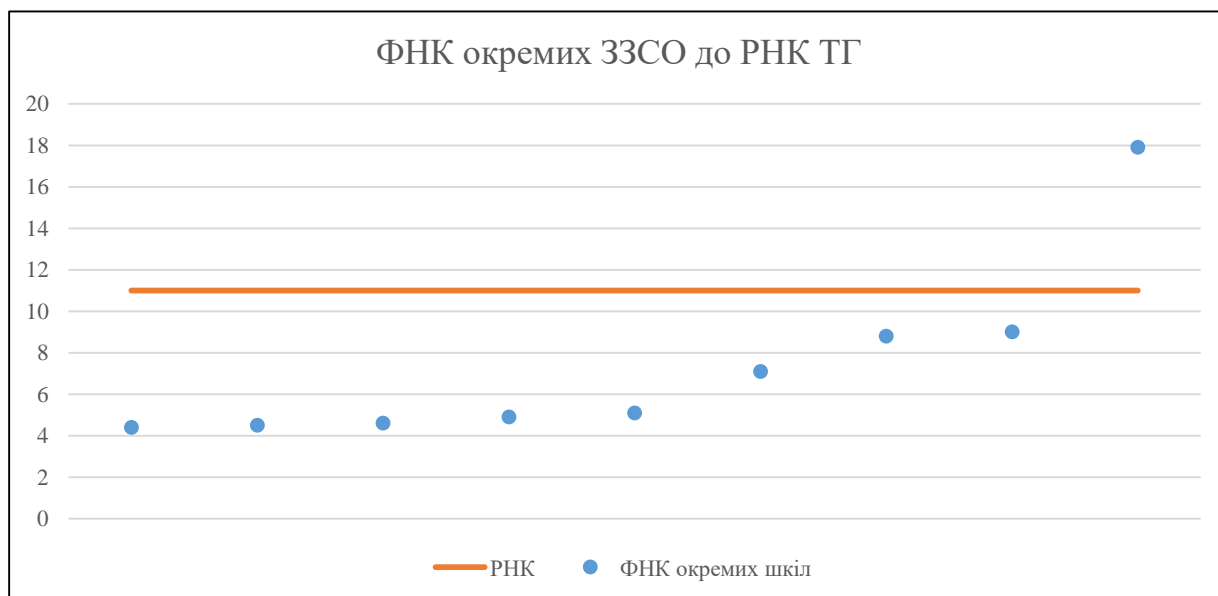
	ЗЗСО		Учні		ФНК
	кількість	відсоток	кількість	відсоток	кількість
Звичайний ЗЗСО	8	88,9%	408	52,0%	6,0
Опорний ЗЗСО	1	11,1%	376	48,0%	17,9
Філія ЗЗСО					
Загалом	9	100,0%	784	100,0%	8,8

Філії на один опорний ЗЗСО

0,0

	ЗЗСО		Учні		ФНК
	кількість	відсоток	кількість	відсоток	кількість
ЗЗСО крім спеціальних та НРЦ					
ЗЗСО з ФНК більш ніж 12 (РНК + 1)	1	11,1%	376	48,0%	17,9
ЗЗСО з ФНК від 10 до 12					
ЗЗСО з ФНК менш ніж 10 (РНК - 1)	8	88,9%	408	52,0%	6,0
ЗЗСО без класів					
Загалом (крім спеціальних та НРЦ)	9	100,0%	784	100,0%	8,8

	ЗЗСО		Учні		ФНК
	кількість	відсоток	кількість	відсоток	кількість
Менше 20 учнів					
Від 20 до 50 учнів	5	55,6%	202	25,8%	4,7
Від 50 до 100 учнів	3	33,3%	206	26,3%	8,2
Від 100 до 200 учнів					
Від 200 до 300 учнів					
Від 300 до 400 учнів	1	11,1%	376	48,0%	17,9
Від 400 до 600 учнів					
Від 600 до 800 учнів					
Від 800 до 1000 учнів					
Від 1000 до 1500 учнів					
Більше 1500 учнів					
Загалом	9	100,0%	784	100,0%	8,8



На графіку школи упорядковані за збільшенням наповнюваності

**Перелік закладів загальної середньої освіти Михайло-Коцюбинської селищної територіальної громади
РНК = 11, ФНК = 8,8**

↑	ЗЗСО з ФНК більш ніж 12 (РНК + 1)
↔	ЗЗСО з ФНК від 10 до 12
↓	ЗЗСО з ФНК менш ніж 10 (РНК - 1)
—	ЗЗСО без класів

ІД в АІКОМ	Назва ЗЗСО	Факт. ступінь	Статус	ІД в АІКОМ опорного ЗЗСО	Кількість учнів	з них за індивід. формою	Кількість класів	ФНК	
21326	Михайло-Коцюбинський ліцей	I-III	Опорна		376	3	21	17,9	↑
21342	Пакульська гімназія	I-II			72		8	9	↓
21350	Шибиринівська гімназія	I-II			70		8	8,8	↓
21336	Ковпитська гімназія	I-II			64	4	9	7,1	↓
21327	Андрійська гімназія	I-II			46	2	9	5,1	↓
21339	Мньовська гімназія	I-II			44	10	9	4,9	↓
21330	Ведильцівська гімназія	I-II			41	1	9	4,6	↓
21354	Кархівська гімназія	I-II			36	4	8	4,5	↓
21331	Дніпровська гімназія	I-II			35		8	4,4	↓