



ІНФОРМАЦІЙНА ДОВІДКА ЩОДО РОЗРАХУНКУ ОБСЯГУ ОСВІТНЬОЇ СУБВЕНЦІЇ НА 2024 РІК

ЧОРНОБАЇВСЬКА ТГ

Базова інформація про засновника:

Засновник	Чорнобаївська селищна територіальна громада		
Код бюджету	2357700000		
Область	Черкаська	Фактична наповнюваність класів	14,1
Тип	Селищна ТГ	Розрахункова наповнюваність класів	14,5
Площа (км ²)	616,2	Щільність учнів (учнів на км ²)	3,3
Населення (осіб, 2022)	20 269	Сільське населення (%)	65,4
Сільське населення (осіб, 2022)	13 251		

Підсумки розподілу субвенції на 2024 рік:

	К-ть учнів (факт)	К-ть класів (факт)	Сума (тис. грн)	На учня (грн)	На клас (грн)
Учні комунальних ЗЗСО,	2 003	142	61 964,8	30 936	436 372
з них у гірських населених пунктах	0				
у тому числі поділ класів на групи			871,2		
Учні спеціальних ЗЗСО (класів)	0	0	0,0		
з них у гірських населених пунктах	0				
у тому числі поділ класів на групи			0,0		
Учні НРЦ,	0	35	0,0		
з них у гірських населених пунктах	0				
Учні класів з вечірньою формою	0	0	0,0		
Вихованці інтернатів	0		0,0		
Вихованці спеціальних інтернатів	0		0,0		
Вихованці НРЦ	0		0,0		
Асистенти в інклюзивних класах	19	17	3 090,3	162 647	181 782
Учні ЗП(П-Т)О	0	0	0,0		
Студенти ЗФПО і коледжів	0				
Інклюзивно-ресурсні центри	0 ІРЦ		0,0		
Учні приватних ЗЗСО	0	0	0,0		
Простій: немає вчителів на простої			0,0		
Простій: немає ІРЦ на простої			0,0		
Чорнобаївська ТГ	2 003	177	65 055,1		

Детальний розрахунок обсягу освітньої субвенції для Чорнобаївської селищної територіальної громади

Коефіцієнти, що застосовуються для Чорнобаївської селищної територіальної громади

Розрахункова наповнюваність класів	14,5
Коефіцієнт Кіпп для денних ЗЗСО	0,480
Розподіл на одного учня для педагогічних працівників, які не проводять уроки (денні ЗЗСО), грн	5 525
Коефіцієнт Кіпп для вечірньої форми здобуття освіти	0,480
Розподіл на одного учня для педагогічних працівників, які не проводять уроки (вечірні ЗЗСО), грн	5 525
Коефіцієнт поділу класів на групи при вивченні окремих предметів для учнів групи І	1,017
Коефіцієнт поділу класів на групи при вивченні окремих предметів для учнів групи ІІ	1,047
Коефіцієнт скорочення	0,89

Коефіцієнти та нормативи для всіх засновників шкіл

Норматив бюджетної забезпеченості (грн)	11 510,4
Річна заробітна плата вчителів з нарахуваннями (тис. грн)	247,7
Річна заробітна плата асистентів вчителів з нарахуваннями (тис. грн)	217,0
Річна заробітна плата педагогічних працівників ІРЦ з нарахуваннями (тис. грн)	288,4
Річна заробітна плата педагогічних працівників на простій (тис. грн)	128,0
Сума для ІРЦ (тис. грн)	2 350,3
Сума для ІРЦ на простій (тис. грн)	1 272,9
Розрахункова наповнюваність спеціальних класів (також приватних НРЦ)	9
Розрахункова наповнюваність класів НРЦ	6
Коефіцієнт Кіпп для приватних ЗЗСО, грн	0,23

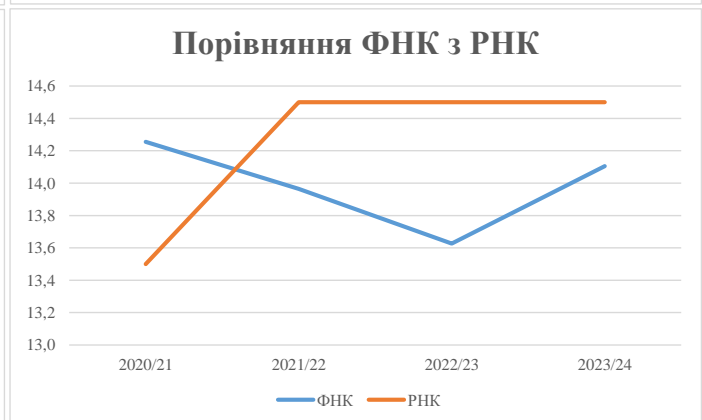
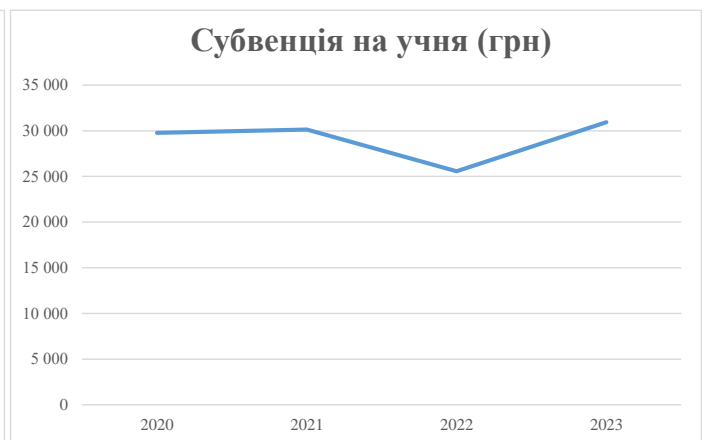
Рівень освіти/ Тип закладу	К-ть учнів	З них учнів гірських населених пунктах	Фактична к-ть класів	Розра- хункова напов- нюваність класу (групи)	Розра- хункова к-ть класів (груп)	К-ть годин навчального плану	К-ть необхідних годин у тиждень	К-ть ставок	Зарплати вчителів, тис. грн	Розподіл на одного учня, для педагогічних працівників, які не проводять уроки, грн	Зарплата педагогічного персоналу, що не проводить уроки, тис. грн	Зарплата разом (без надбавки за гірську місцевість, без поділу на групи), тис. грн	Коефіцієнт поділу класів на групи	К-ть ставок вчителів для поділу класів на групи	Зарплата персоналу, що проводить уроки у групах при поділі класів, тис. грн	Зарплата педагогічного персоналу разом (без надбавки за гірську місцевість), тис. грн	Відсоток учнів гірських ЗЗСО	Надбавка для гірської місцевості	Субвенція всього після застосування коефіцієнта 0,89, тис. грн	
Назва колонки	А	Б	В	Г	Г	Д	Е	Є	Ж	З	И	І	І	Й	К	Л	М	Н	О	
Як розраховано	АКОМ	АКОМ	АКОМ	Формула	А / Г	Формула	Г * Д	Е / І8	Є * 247,72	Формула	А * 3 / 1000	Ж + И	Формула - І	Є (сума ставок) * І	Й * 247,72	І (сума зарплат) + К	Б / А (сума учнів)	0,25 * М * Л	(І+Н) * 0,89	
Учні комунальних ЗЗСО																				
Початкова (1-4)	668		50	14,5	47	23	1 081	60,1	14 877	5 525	3 691	18 568								
Базова (5-9)	1 017	0	69	14,5	71	32,7	2 322	129,0	31 952	5 525	5 619	37 571	0,017	4,0	979	69 623			61 964,8	
Старша (10-11)	318		23	14,5	22	35,5	781	43,4	10 748	5 525	1 757	12 505								
Простій вчителів	0																		0,0	
Учні спеціальних класів, спеціальних шкіл																				
Початкова (1-4)	0		0	9	0	36														
Базова (5-9)	0	0	0	9	0	36							0,047	0,0	0	0			0,0	
Старша (10-11)	0		0	9	0	36														
Учні навчально-реабілітаційних центрів																				
Початкова (1-4)	0		0	6	0	36				5 525										
Базова (5-9)	0	0	0	6	0	36				5 525			0,047	0,0	0	0			0,0	
Старша (10-11)	0		0	6	0	36				5 525										
Учні, які проживають в пансіонах (кількість ставок = кількість груп * 2)																				
Загальні пансіони	0	0		20	0														0,0	
Спеціальні пансіони	0	0		9	0														0,0	
НРЦ	0	0		6	0														0,0	
Інклюзивні класи																				
Інклюзивна	19	0	17		16			16,0	3 472			3 472						0,0%	0	3 090,3
Учні класів з вечірньою формою здобуття освіти																				
Вечірня форма	0	0	0	16		23													0,0	
Заклади професійної (професійно-технічної) освіти																				
ПТНЗ	0	0	0	26															0,0	
Разом	2 003		142		140			4 184	248,4	61 050		11 067	72 117						65 055,1	

Історичні дані щодо учнів комунальних ЗЗСО Чернобаївської селищної територіальної громади

Фактичні значення за навчальні роки	2020/21	2021/22	2022/23	2023/24
Кількість учнів ЗЗСО	2 067	1 997	2 047	2 003
ФНК	14,3	14,0	13,6	14,1
РНК	13,5	14,5	14,5	14,5
Кількість ЗЗСО	15	15	14	11
Середня наповнюваність ЗЗСО	138	133	146	182

Дані за бюджетні роки	2021	2022	2023	2024
Обсяг субвенції (тис. грн)	61 550,6	60 189,0	52 338,4	61 964,8
Субвенція на учня (грн)	29 778	30 140	25 568	30 936

Зміна за роками	2020/21	2021/22	2022/23	2023/24
Учні (%)		-3,4%	2,5%	-2,1%
Субвенція (%)		-2,2%	-13,0%	18,4%
Субвенція на учня (%)		1,2%	-15,2%	21,0%
ФНК		-0,29	-0,34	0,48

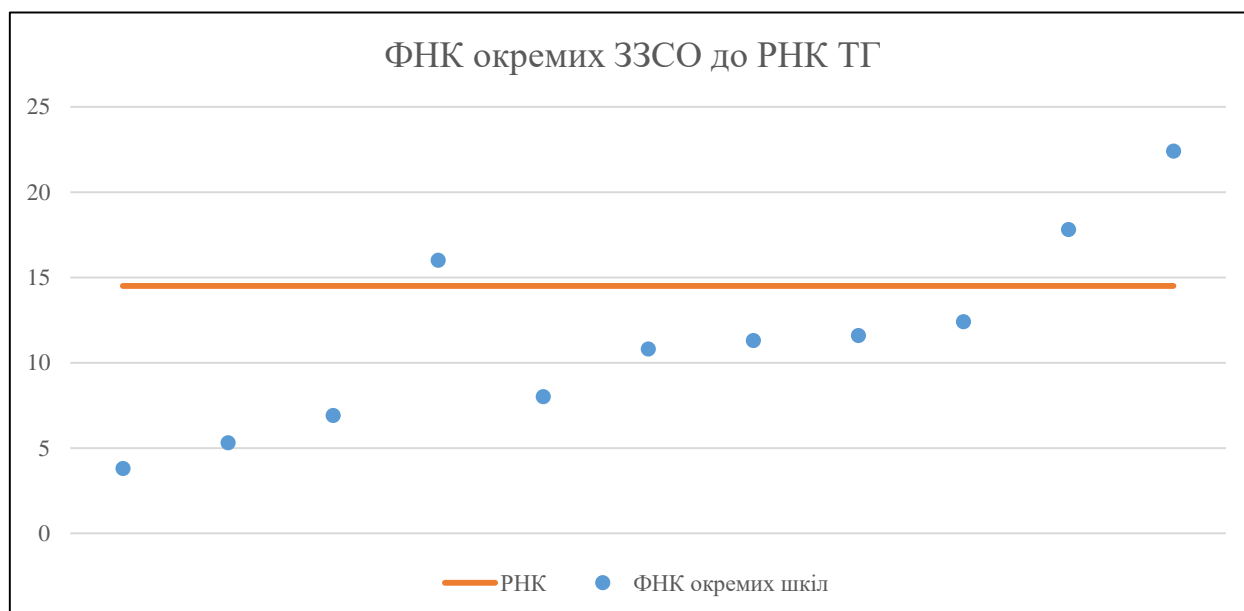


Мережа ЗЗСО Чернобаївської селищної територіальної громади

	ЗЗСО		Учні		ФНК
Звичайний ЗЗСО	10	90,9%	1 923	96,0%	14,0
Опорний ЗЗСО					
Філія ЗЗСО	1	9,1%	80	4,0%	16,0
Загалом	11	100,0%	2 003	100,0%	14,1

	ЗЗСО		Учні		ФНК
ЗЗСО крім спеціальних та НРЦ					
ЗЗСО з ФНК більш ніж 15,5 (РНК + 1)	3	27,3%	1 261	63,0%	21,0
ЗЗСО з ФНК від 13,5 до 15,5					
ЗЗСО з ФНК менш ніж 13,5 (РНК - 1)	8	72,7%	742	37,0%	9,0
ЗЗСО без класів					
Загалом (крім спеціальних та НРЦ)	11	100,0%	2 003	100,0%	14,1

	ЗЗСО		Учні		ФНК
Менше 20 учнів					
Від 20 до 50 учнів	2	18,2%	78	3,9%	4,6
Від 50 до 100 учнів	3	27,3%	237	11,8%	9,1
Від 100 до 200 учнів	5	45,5%	703	35,1%	12,8
Від 200 до 300 учнів					
Від 300 до 400 учнів					
Від 400 до 600 учнів					
Від 600 до 800 учнів					
Від 800 до 1000 учнів	1	9,1%	985	49,2%	22,4
Від 1000 до 1500 учнів					
Більше 1500 учнів					
Загалом	11	100,0%	2 003	100,0%	14,1



На графіку школи упорядковані за збільшенням наповнюваності

**Перелік закладів загальної середньої освіти Чернобаївської селищної територіальної громади
РНК = 14,5, ФНК = 14,1**

↑	ЗЗСО з ФНК більш ніж 15,5 (РНК + 1)
↔	ЗЗСО з ФНК від 13,5 до 15,5
↓	ЗЗСО з ФНК менш ніж 13,5 (РНК - 1)
—	ЗЗСО без класів

ID в АІКОМ	Назва ЗЗСО	Факт. ступінь	Статус	ID в АІКОМ опорного ЗЗСО	Кількість учнів	з них за індивід. формою	Кількість класів	ФНК	
4130	Чернобаївський ліцей	I-III			985	6	44	22,4	↑
4059	Богодухівський НВК	I-III			196	1	11	17,8	↑
4082	Чернобаївська гімназія - філія	II	Філія	4130	80	5	5	16	↑
4195	Лукашівський НВК	I-III			136		11	12,4	↓
4204	Великобурімска ЗОШ	I-III			128	6	11	11,6	↓
4144	Великоканівецький НВК	I-III			124		11	11,3	↓
4078	Хрестителівський НВК	I-III			119		11	10,8	↓
4012	Красенівський НВК	I-III			88		11	8	↓
4034	Малобурімска ЗОШ I - III ступенів	I-III			69		10	6,9	↓
4249	Новоукраїнський НВК	I-II			48	5	9	5,3	↓
4075	Веселухутірський НВК	I-II			30	18	8	3,8	↓