



## ІНФОРМАЦІЙНА ДОВІДКА ЩОДО РОЗРАХУНКУ ОБСЯГУ ОСВІТНЬОЇ СУБВЕНЦІЇ НА 2024 РІК

### ЧЕРКАСЬКА ТГ

#### Базова інформація про засновника:

Засновник	Черкаська міська територіальна громада		
Код бюджету	2357600000		
Область	Черкаська	Фактична наповнюваність класів	28,4
Тип	Міська ТГ	Розрахункова наповнюваність класів	27,5
Площа (км <sup>2</sup> )	78,2	Щільність учнів (учнів на км <sup>2</sup> )	364,8
Населення (осіб, 2022)	273 533	Сільське населення (%)	0,3
Сільське населення (осіб, 2022)	882		

#### Підсумки розподілу субвенції на 2024 рік:

	К-ть учнів (факт)	К-ть класів (факт)	Сума (тис. грн)	На учня (грн)	На клас (грн)
Учні комунальних ЗЗСО, з них у гірських населених пунктах	28 526 0	1 006	497 848,5	17 452	494 879
у тому числі поділ класів на групи			56 169,9		
Учні спеціальних ЗЗСО (класів) з них у гірських населених пунктах	99 0	9	6 059,1	61 203	673 231
у тому числі поділ класів на групи			534,4		
Учні НРЦ, з них у гірських населених пунктах	0 0	35	0,0		
Учні класів з вечірньою формою	73	4	1 408,6	19 296	352 147
Вихованці інтернатів	0		0,0		
Вихованці спеціальних інтернатів	0		0,0		
Вихованці НРЦ	0		0,0		
Асистенти в інклюзивних класах	157	106	19 893,7	126 712	187 677
Учні ЗП(П-Т)О	1 141	50	15 090,3	13 225	
Студенти ЗФПО і коледжів	0				
Інклюзивно-ресурсні центри	0 ІРЦ		0,0		
Учні приватних ЗЗСО	0	0	0,0		
Простій: немає вчителів на простой			0,0		
Простій: немає ІРЦ на простой			0,0		
<b>Черкаська ТГ</b>	<b>29 839</b>	<b>1 104</b>	<b>540 300,1</b>		

**Детальний розрахунок обсягу освітньої субвенції для Черкаської міської територіальної громади**

**Коефіцієнти, що застосовуються для Черкаської міської територіальної громади**

Розрахунок наповнюваність класів ЗЗСО	27,5
Коефіцієнт Кіпп для денних ЗЗСО	0,230
Розподіл на одного учня для педагогічних працівників, які не проводять уроки (денні ЗЗСО), грн	2 647
Коефіцієнт Кіпп для вечірньої форми здобуття освіти	0,230
Розподіл на одного учня для педагогічних працівників, які не проводять уроки (вечірні ЗЗСО), грн	2 647
Коефіцієнт поділу класів на групи при вивченні окремих предметів для учнів групи І	1,150
Коефіцієнт поділу класів на групи при вивченні окремих предметів для учнів групи ІІ	1,101
Коефіцієнт скорочення	0,89

**Коефіцієнти та нормативи для всіх засновників шкіл**

Норматив бюджетної забезпеченості (грн)	11 510,4
Річна заробітна плата вчителів з нарахуваннями (тис. грн)	247,7
Річна заробітна плата асистентів вчителів з нарахуваннями (тис. грн)	217,0
Річна заробітна плата педагогічних працівників ІРЦ з нарахуваннями (тис. грн)	288,4
Річна заробітна плата педагогічних працівників на простій (тис. грн)	128,0
Сума для ІРЦ (тис. грн)	2 350,3
Сума для ІРЦ на простій (тис. грн)	1 272,9
Розрахунок наповнюваність спеціальних класів (також приватних НРЦ)	9
Розрахунок наповнюваність класів НРЦ	6
Коефіцієнт Кіпп для приватних ЗЗСО, грн	0,23

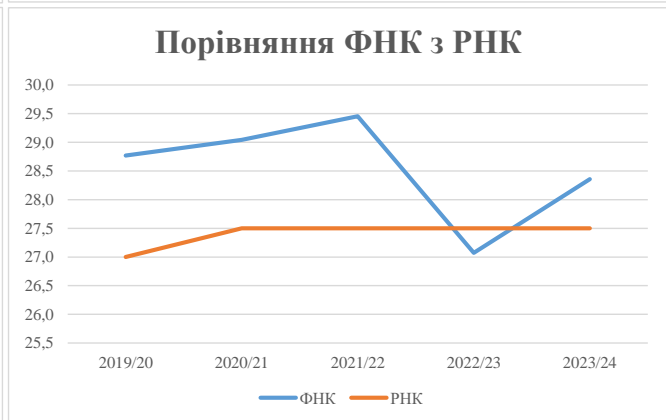
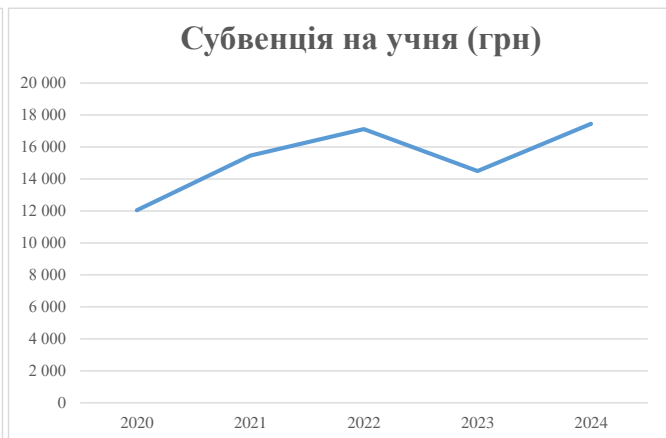
Рівень освіти/ Тип закладу	К-ть учнів	З них учнів гірських населених пунктах	Фактична к-ть класів	Розра- хункова напов- нюваність класу (групи)	Розра- хункова к-ть класів (груп)	К-ть годин навчального плану	К-ть необхідних годин у тиждень	К-ть ставок	Зарплати вчителів, тис. грн	Розподіл на одного учня, для педагогічних працівників, які не проводять уроки, грн	Зарплата педагогічного персоналу, що не проводить уроки, тис. грн	Зарплата разом (без надбавки за гірську місцевість, без поділу на групи), тис. грн	Коефіцієнт поділу класів на групи	К-ть ставок поділу класів на групи	Зарплата персоналу, що проводить уроки у групах при поділі класів, тис. грн	Зарплата педагогічного персоналу разом (без надбавки за гірську місцевість), тис. грн	Відсоток учнів гірських ЗЗСО	Надбавка для гірської місцевості	Субвенція всього після застосування коефіцієнта 0,89, тис. грн
Назва колонки	А	Б	В	Г	Г	Д	Е	Є	Ж	З	И	І	І	Й	К	Л	М	Н	О
Як розраховано	АКОМ	АКОМ	АКОМ	Формула	А / Г	Формула	Г * Д	Е / 18	Є * 247,72	Формула	А * 3 / 1000	Ж + И	Формула - І	Є (сума ставок) * І	Й * 247,72	І (сума зарплат) + К	Б / А (сума учнів)	0,25 * М * Л	(Л+Н) * 0,89
<b>Учні комунальних ЗЗСО</b>																			
Початкова (1-4)	10 703		377	27,5	390	23	8 970	498,3	123 449	2 647	28 335	151 784							
Базова (5-9)	14 439	0	505	27,5	526	32,7	17 200	955,6	236 717	2 647	38 226	274 943	0,150	254,8	63 112	559 380			497 848,5
Старша (10-11)	3 384		124	27,5	124	35,5	4 402	244,6	60 582	2 647	8 959	69 541							
Простий вчителів	0																		0,0
<b>Учні спеціальних класів, спеціальних шкіл</b>																			
Початкова (1-4)	76		7	9	9	36	324	18,0	4 459	2 647	201	4 660							
Базова (5-9)	23	0	2	9	3	36	108	6,0	1 486	2 647	61	1 547	0,101	2,4	600	6 808			6 059,1
Старша (10-11)	0		0	9	0	36													
<b>Учні навчально-реабілітаційних центрів</b>																			
Початкова (1-4)	0		0	6	0	36				2 647									
Базова (5-9)	0	0	0	6	0	36				2 647			0,101	0,0	0	0			0,0
Старша (10-11)	0		0	6	0	36				2 647									
<b>Учні, які проживають в пансіонах (кількість ставок = кількість груп * 2)</b>																			
Загальні пансіони	0	0		20	0														0,0
Спеціальні пансіони	0	0		9	0														0,0
НРЦ	0	0		6	0														0,0
<b>Інклюзивні класи</b>																			
Інклюзивна	157	0	106		103			103,0	22 352			22 352					0,0%	0	19 893,7
<b>Учні класів з вечірньою формою здобуття освіти</b>																			
Вечірня форма	73	0	4	16	5	23	115	6,4	1 583			1 583							1 408,6
<b>Заклади професійної (професійно-технічної) освіти</b>																			
ПТНЗ	1 141	0	50	26	44	28	1 232	68,4	16 955			16 955							15 090,3
<b>Разом</b>	<b>29 839</b>		<b>1 069</b>		<b>1 101</b>		<b>32 351</b>	<b>1 900,3</b>	<b>467 584</b>		<b>76 044</b>	<b>543 366</b>							<b>540 300,1</b>

## Історичні дані щодо учнів комунальних ЗЗСО Черкаської міської територіальної громади

Фактичні значення за навчальні роки	2019/20	2020/21	2021/22	2022/23	2023/24
Кількість учнів ЗЗСО	27 332	28 086	28 512	28 440	28 526
ФНК	28,8	29,0	29,5	27,1	28,4
РНК	27,0	27,5	27,5	27,5	27,5
Кількість ЗЗСО	35	35	35	35	35
Середня наповнюваність ЗЗСО	781	802	815	813	815

Дані за бюджетні роки	2020	2021	2022	2023	2024
Обсяг субвенції (тис. грн)	329 261,9	434 404,7	488 025,5	412 270,6	497 848,5
Субвенція на учня (грн)	12 047	15 467	17 116	14 496	17 452

Зміна за роками	2020/21	2021/22	2022/23	2023/24
Учні (%)	2,8%	1,5%	-0,3%	0,3%
Субвенція (%)	31,9%	12,3%	-15,5%	20,8%
Субвенція на учня (%)	28,4%	10,7%	-15,3%	20,4%
ФНК	0,27	0,41	-2,38	1,28

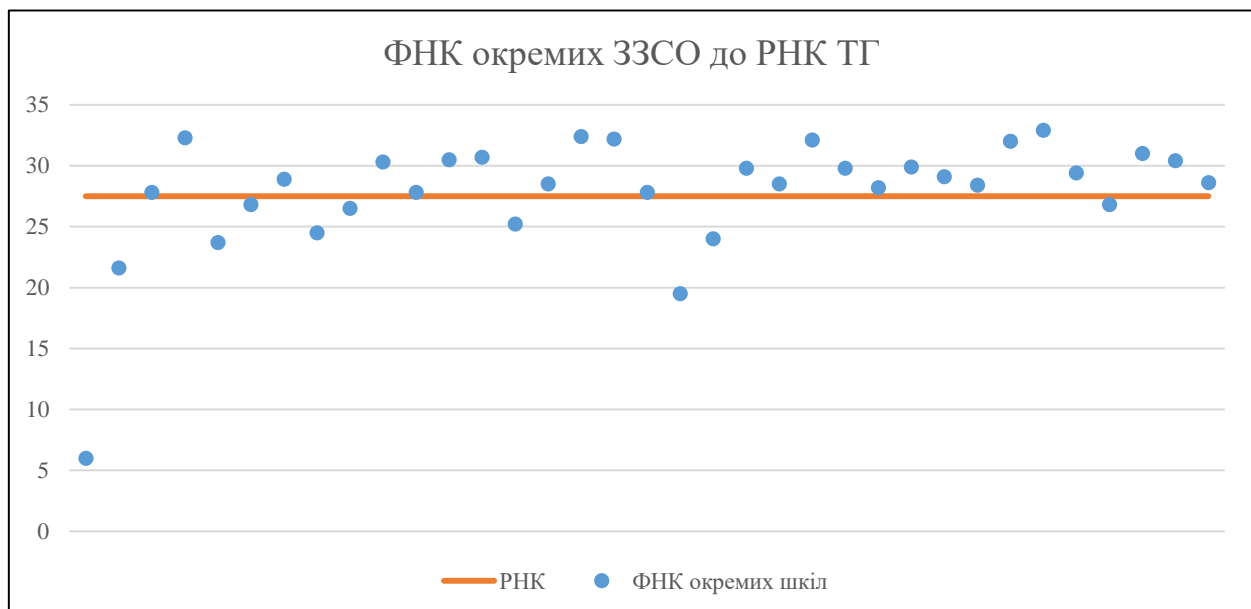


## Мережа ЗЗСО Черкаської міської територіальної громади

	ЗЗСО		Учні		ФНК
	кількість	відсоток	кількість	відсоток	кількість
Звичайний ЗЗСО	35	100,0%	28 698	100,0%	28,4
Опорний ЗЗСО					
Філія ЗЗСО					
Загалом	35	100,0%	28 698	100,0%	28,4

ЗЗСО крім спеціальних та НРЦ	ЗЗСО		Учні		ФНК
	кількість	відсоток	кількість	відсоток	кількість
ЗЗСО з ФНК більш ніж 28,5 (РНК + 1)	20	57,1%	18 992	66,2%	30,3
ЗЗСО з ФНК від 26,5 до 28,5	8	22,9%	6 108	21,3%	27,5
ЗЗСО з ФНК менш ніж 26,5 (РНК - 1)	7	20,0%	3 598	12,5%	22,2
ЗЗСО без класів					
Загалом (крім спеціальних та НРЦ)	35	100,0%	28 698	100,0%	28,4

	ЗЗСО		Учні		ФНК
	кількість	відсоток	кількість	відсоток	кількість
Менше 20 учнів					
Від 20 до 50 учнів	1	2,9%	42	0,1%	6,0
Від 50 до 100 учнів					
Від 100 до 200 учнів					
Від 200 до 300 учнів	1	2,9%	238	0,8%	21,6
Від 300 до 400 учнів	1	2,9%	333	1,2%	27,8
Від 400 до 600 учнів	4	11,4%	1 983	6,9%	27,5
Від 600 до 800 учнів	14	40,0%	9 824	34,2%	27,3
Від 800 до 1000 учнів	7	20,0%	6 671	23,2%	29,4
Від 1000 до 1500 учнів	5	14,3%	6 040	21,0%	30,2
Більше 1500 учнів	2	5,7%	3 567	12,4%	29,5
Загалом	35	100,0%	28 698	100,0%	28,4



На графіку школи упорядковані за збільшенням наповнюваності

**Перелік закладів загальної середньої освіти Черкаської міської територіальної громади**  
**РНК = 27,5, ФНК = 28,41**

↑	ЗЗСО з ФНК більш ніж 28,5 (РНК + 1)
↔	ЗЗСО з ФНК від 26,5 до 28,5
↓	ЗЗСО з ФНК менш ніж 26,5 (РНК - 1)
—	ЗЗСО без класів

ІД в АІКОМ	Назва ЗЗСО	Факт. ступінь	Статус	ІД в АІКОМ опорного ЗЗСО	Кількість учнів	з них за індивід. формою	Кількість класів	ФНК	
4292	спеціалізована школа № 3	I-III			1153	80	35	32,9	↑
4307	Школа № 11	I-III			713	95	22	32,4	↑
4265	ФІМЛП	II-III			452	37	14	32,3	↑
4269	Перша міська гімназія	I-III			741	93	23	32,2	↑
4256	Черкаська ЗОШ I-III ст. №26 ім. І.Ф. Момота ЧМР ЧО	I-III			932	53	29	32,1	↑
4268	Черкаська ЗОШ №32	I-III			1121	5	35	32	↑
4326	Черкаська гімназія № 31	I-III			1302	8	42	31	↑
4261	ЗОШ №10	I-III			675	22	22	30,7	↑
4235	Школа №24	I-III			670	5	22	30,5	↑
4267	Черкаська міська гімназія №9 ім. О.М.Луценка	I-III			1766	2	58	30,4	↑
4266	Школа №8 м.Черкаси	I-III			667	30	22	30,3	↑
4302	колегіум "Берегиня"	I-III			988	63	33	29,9	↑
4285	Школа № 12	I-III			774	2	26	29,8	↑
4361	СШ №20	I-III			955	18	32	29,8	↑
4246	Школа №28	I-III			1205	54	41	29,4	↑
4284	спеціалізована школа №33	I-III			989	2	34	29,1	↑
4257	ЗОШ № 21	I-III			549	36	19	28,9	↑
4330	Школа №17	I-III			1801	142	63	28,6	↑
4253	Школа №22	I-III			685	52	24	28,5	↑
4283	Школа №30	I-III			854	51	30	28,5	↑
4868	Школа №18	I-III			993	51	35	28,4	↔
4322	Школа №15	I-III			960	73	34	28,2	↔
4318	Черкаська зош №2 I-III ст.	I-III			751	52	27	27,8	↔
4342	Черкаський ГПЛ	II-III			333	17	12	27,8	↔
4862	Школа № 27	I-III			667	12	24	27,8	↔
4244	Школа № 7	I-III			509	9	19	26,8	↔
4248	НВК №34	I-III			1259	69	47	26,8	↔
4279	Школа №19	I-III			636	2	24	26,5	↔
4243	Черкаська школа №25	I-III			680	41	27	25,2	↓
4281	Школа №13	I-III			636	6	26	24,5	↓
4328	Школа № 5	I-III			768	40	32	24	↓
4278	Школа №6	I-III			473	3	20	23,7	↓
4333	Черкаська ЗОШ №29	I-III			238	25	11	21,6	↓
4332	Школа №4	I-III			761	42	39	19,5	↓
4237	НВО №36	I-II			42	5	7	6	↓