



ІНФОРМАЦІЙНА ДОВІДКА ЩОДО РОЗРАХУНКУ ОБСЯГУ ОСВІТНЬОЇ СУБВЕНЦІЇ НА 2024 РІК

ХРИСТИНІВСЬКА ТГ

Базова інформація про засновника:

Засновник	Христинівська міська територіальна громада		
Код бюджету	2357500000		
Область	Черкаська	Фактична наповнюваність класів	13,9
Тип	Міська ТГ	Розрахункова наповнюваність класів	16,0
Площа (км ²)	614,5	Щільність учнів (учнів на км ²)	5,2
Населення (осіб, 2022)	32 241	Сільське населення (%)	57,9
Сільське населення (осіб, 2022)	18 673		

Підсумки розподілу субвенції на 2024 рік:

	К-ть учнів (факт)	К-ть класів (факт)	Сума (тис. грн)	На учня (грн)	На клас (грн)
Учні комунальних ЗЗСО, з них у гірських населених пунктах	3 194	229	88 176,5	27 607	385 050
у тому числі поділ класів на групи	0		1 238,8		
Учні спеціальних ЗЗСО (класів) з них у гірських населених пунктах	0	0	0,0		
у тому числі поділ класів на групи	0		0,0		
Учні НРЦ, з них у гірських населених пунктах	0	35	0,0		
Учні класів з вечірньою формою	0	0	0,0		
Вихованці інтернатів	0		0,0		
Вихованці спеціальних інтернатів	0		0,0		
Вихованці НРЦ	0		0,0		
Асистенти в інклюзивних класах	26	18	3 476,6	133 714	193 143
Учні ЗП(П-Т)О	0	0	0,0		
Студенти ЗФПО і коледжів	0				
Інклюзивно-ресурсні центри	0 ІРЦ		0,0		
Учні приватних ЗЗСО	0	0	0,0		
Простій: немає вчителів на простоті			0,0		
Простій: немає ІРЦ на простоті			0,0		
Христинівська ТГ	3 194	264	91 653,1		

Детальний розрахунок обсягу освітньої субвенції для Христинівської міської територіальної громади

Коефіцієнти, що застосовуються для Христинівської міської територіальної громади

Розрахункова наповнюваність класів	16,0
Коефіцієнт Кіпп для денних ЗЗСО	0,430
Розподіл на одного учня для педагогічних працівників, які не проводять уроки (денні ЗЗСО), грн	4 949
Коефіцієнт Кіпп для вечірньої форми здобуття освіти	0,430
Розподіл на одного учня для педагогічних працівників, які не проводять уроки (вечірні ЗЗСО), грн	4 949
Коефіцієнт поділу класів на групи при вивченні окремих предметів для учнів групи І	1,017
Коефіцієнт поділу класів на групи при вивченні окремих предметів для учнів групи ІІ	1,047
Коефіцієнт скорочення	0,89

Коефіцієнти та нормативи для всіх засновників шкіл

Норматив бюджетної забезпеченості (грн)	11 510,4
Річна заробітна плата вчителів з нарахуваннями (тис. грн)	247,7
Річна заробітна плата асистентів вчителів з нарахуваннями (тис. грн)	217,0
Річна заробітна плата педагогічних працівників ІРЦ з нарахуваннями (тис. грн)	288,4
Річна заробітна плата педагогічних працівників на простій (тис. грн)	128,0
Сума для ІРЦ (тис. грн)	2 350,3
Сума для ІРЦ на простій (тис. грн)	1 272,9
Розрахункова наповнюваність спеціальних класів (також приватних НРЦ)	9
Розрахункова наповнюваність класів НРЦ	6
Коефіцієнт Кіпп для приватних ЗЗСО, грн	0,23

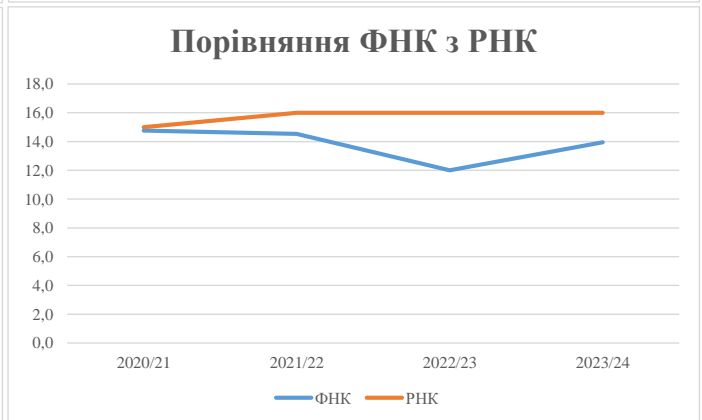
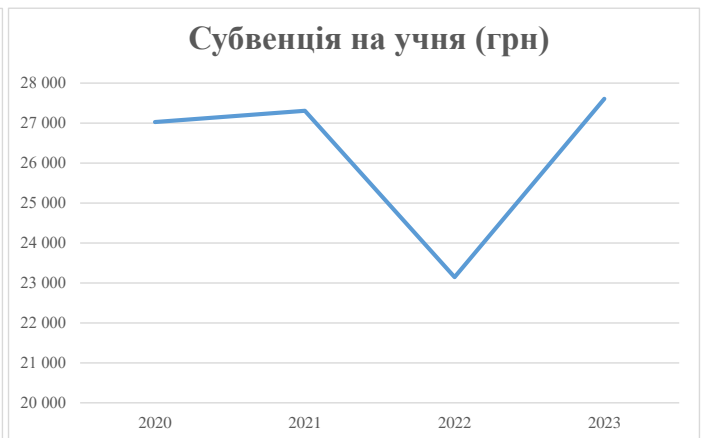
Рівень освіти/ Тип закладу	К-ть учнів	З них учнів гірських населених пунктах	Фактична к-ть класів	Розра- хункова напов- нюваність класу (групи)	Розра- хункова к-ть класів (груп)	К-ть годин навчального плану	К-ть необхідних годин у тиждень	К-ть ставок	Зарплати вчителів, тис. грн	Розподіл на одного учня, для педагогічних працівників, які не проводять уроки, грн	Зарплата педагогічного персоналу, що не проводить уроки, тис. грн	Зарплата разом (без надбавки за гірську місцевість, без поділу на групи), тис. грн	Коефіцієнт поділу класів на групи	К-ть ставок поділу класів на групи	Зарплата персоналу, що проводить уроки у групах при поділі класів, тис. грн	Зарплата педагогічного персоналу разом (без надбавки за гірську місцевість), тис. грн	Відсоток учнів гірських ЗЗСО	Надбавка для гірської місцевості	Субвенція всього після застосування коефіцієнта 0,89, тис. грн	
Назва колонки	А	Б	В	Г	Г	Д	Е	Є	Ж	З	И	І	І	Й	К	Л	М	Н	О	
Як розраховано	АКОМ	АКОМ	АКОМ	Формула	А / Г	Формула	Г * Д	Е / 18	Є * 247,72	Формула	А * 3 / 1000	Ж + И	Формула - І	Є (сума ставок) * І	Й * 247,72	І (сума зарплат) + К	Б / А (сума учнів)	0,25 * М * Л	(Л+Н) * 0,89	
Учні комунальних ЗЗСО																				
Початкова (1-4)	1 099		86	16,0	69	23	1 587	88,2	21 841	4 949	5 439	27 280								
Базова (5-9)	1 648	0	117	16,0	103	32,7	3 368	187,1	46 353	4 949	8 157	54 510	0,017	5,6	1 392	99 075			88 176,5	
Старша (10-11)	447		26	16,0	28	35,5	994	55,2	13 680	4 949	2 212	15 892								
Простий вчителів	0																			0,0
Учні спеціальних класів, спеціальних шкіл																				
Початкова (1-4)	0		0	9	0	36														
Базова (5-9)	0	0	0	9	0	36							0,047	0,0	0	0				0,0
Старша (10-11)	0		0	9	0	36														
Учні навчально-реабілітаційних центрів																				
Початкова (1-4)	0		0	6	0	36				4 949										
Базова (5-9)	0	0	0	6	0	36				4 949			0,047	0,0	0	0				0,0
Старша (10-11)	0		0	6	0	36				4 949										
Учні, які проживають в пансіонах (кількість ставок = кількість груп * 2)																				
Загальні пансіони	0	0		20	0															0,0
Спеціальні пансіони	0	0		9	0															0,0
НРЦ	0	0		6	0															0,0
Інклюзивні класи																				
Інклюзивна	26	0	18		18			18,0	3 906			3 906						0,0%	0	3 476,6
Учні класів з вечірньою формою здобуття освіти																				
Вечірня форма	0	0	0	16		23														0,0
Заклади професійної (професійно-технічної) освіти																				
ПТНЗ	0	0	26																	0,0
Разом	3 194		229		200			5 949	348,5	85 780		15 809	101 589							91 653,1

Історичні дані щодо учнів комунальних ЗЗСО Христинівської міської територіальної громади

Фактичні значення за навчальні роки	2020/21	2021/22	2022/23	2023/24
Кількість учнів ЗЗСО	3 322	3 283	3 141	3 194
ФНК	14,8	14,5	12,0	13,9
РНК	15,0	16,0	16,0	16,0
Кількість ЗЗСО	19	19	18	18
Середня наповнюваність ЗЗСО	175	173	174	177

Дані за бюджетні роки	2021	2022	2023	2024
Обсяг субвенції (тис. грн)	89 785,6	89 655,2	72 686,6	88 176,5
Субвенція на учня (грн)	27 028	27 309	23 145	27 607

Зміна за роками	2020/21	2021/22	2022/23	2023/24
Учні (%)		-1,2%	-4,3%	1,7%
Субвенція (%)		-0,1%	-18,9%	21,3%
Субвенція на учня (%)		1,0%	-15,2%	19,3%
ФНК		-0,24	-2,52	1,94



Мережа ЗЗСО Христинівської міської територіальної громади

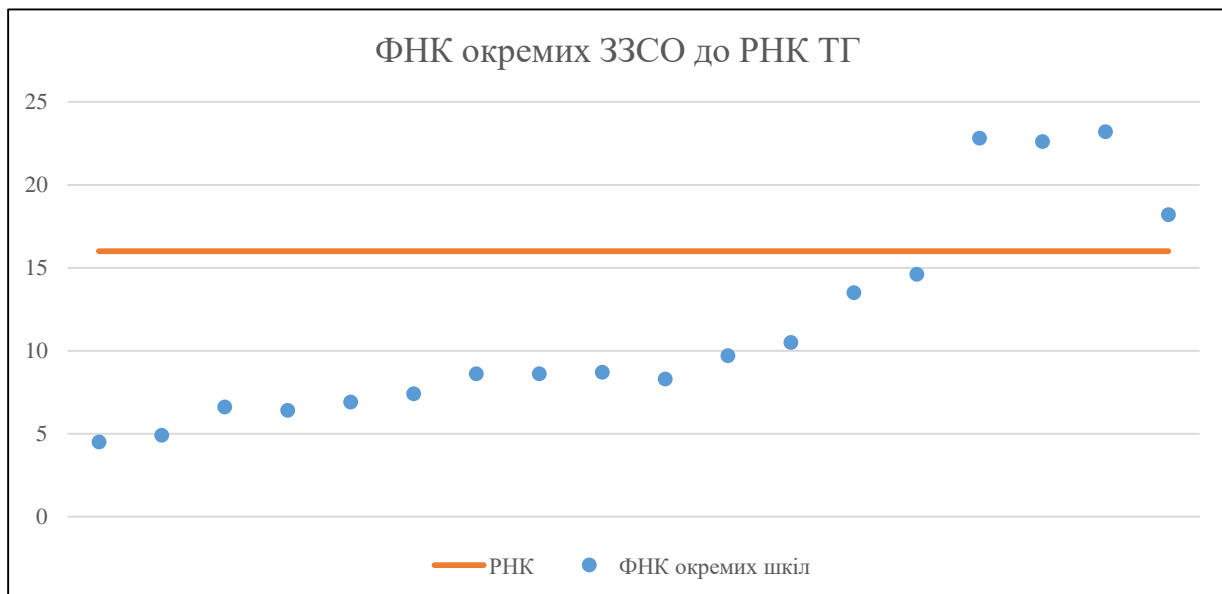
	ЗЗСО		Учні		ФНК
	кількість	відсоток	кількість	відсоток	кількість
Звичайний ЗЗСО	12	66,7%	1 770	55,4%	13,1
Опорний ЗЗСО	2	11,1%	1 178	36,9%	19,6
Філія ЗЗСО	4	22,2%	246	7,7%	7,2
Загалом	18	100,0%	3 194	100,0%	13,9

Філії на один опорний ЗЗСО

2,0

	ЗЗСО		Учні		ФНК
	кількість	відсоток	кількість	відсоток	кількість
ЗЗСО крім спеціальних та НРЦ					
ЗЗСО з ФНК більш ніж 17 (РНК + 1)	4	22,2%	2 032	63,6%	20,9
ЗЗСО з ФНК від 15 до 17					
ЗЗСО з ФНК менш ніж 15 (РНК - 1)	14	77,8%	1 162	36,4%	8,8
ЗЗСО без класів					
Загалом (крім спеціальних та НРЦ)	18	100,0%	3 194	100,0%	13,9

	ЗЗСО		Учні		ФНК
	кількість	відсоток	кількість	відсоток	кількість
Менше 20 учнів					
Від 20 до 50 учнів	2	11,1%	75	2,3%	4,7
Від 50 до 100 учнів	8	44,4%	555	17,4%	7,7
Від 100 до 200 учнів	4	22,2%	532	16,7%	12,1
Від 200 до 300 учнів	1	5,6%	274	8,6%	22,8
Від 300 до 400 учнів					
Від 400 до 600 учнів	2	11,1%	1 032	32,3%	22,9
Від 600 до 800 учнів	1	5,6%	726	22,7%	18,2
Від 800 до 1000 учнів					
Від 1000 до 1500 учнів					
Більше 1500 учнів					
Загалом	18	100,0%	3 194	100,0%	13,9



На графіку школи упорядковані за збільшенням наповнюваності

**Перелік закладів загальної середньої освіти Христинівської міської територіальної громади
РНК = 16, ФНК = 13,94**

↑	ЗЗСО з ФНК більш ніж 17 (РНК + 1)
↔	ЗЗСО з ФНК від 15 до 17
↓	ЗЗСО з ФНК менш ніж 15 (РНК - 1)
—	ЗЗСО без класів

ID в АІКОМ	Назва ЗЗСО	Факт. ступінь	Статус	ID в АІКОМ опорного ЗЗСО	Кількість учнів	з них за індивід. формою	Кількість класів	ФНК	
4419	Христинівський ліцей №1	I-III			580	15	25	23,2	↑
4405	Христинівський ліцей	I-III			274	40	12	22,8	↑
4087	ОЗО "Верхняцький ліцей"	I-III	Опорна		452	29	20	22,6	↑
4391	ОЗО "Христинівський ліцей"	I-III	Опорна		726	19	40	18,2	↑
4412	Великосеvastянівський ліцей	I-III			161	1	11	14,6	↓
4187	Розсішський ліцей	I-III			149	8	11	13,5	↓
4327	Малосеvastянівський ліцей	I-III			115	9	11	10,5	↓
4448	Кузьминогребельський ліцей	I-III			107	2	11	9,7	↓
4182	Орадівська гімназія	I-II			78	3	9	8,7	↓
4206	Ліщинівська філія ОЗО "Верхняцький ліцей"	I-II	Філія	4087	77	7	9	8,6	↓
4386	Углуватка філія	I-II	Філія	4087	77	2	9	8,6	↓
4396	Шельпахівський ліцей	I-III			83	3	10	8,3	↓
4200	Осігнянська гімназія	I-II			67	4	9	7,4	↓
4208	Шукайводська гімназія	I-II			62	7	9	6,9	↓
4362	Івангородська філія ОЗО "Христинівський ліцей"	I-II	Філія	4391	53	1	8	6,6	↓
4346	Ягубецька гімназія	I-II			58	4	9	6,4	↓
4339	Сичівська філія ОЗО "Христинівський ліцей"	I-II	Філія	4391	39	20	8	4,9	↓
4387	Заячківська гімназія	I-II			36	20	8	4,5	↓