



## ІНФОРМАЦІЙНА ДОВІДКА ЩОДО РОЗРАХУНКУ ОБСЯГУ ОСВІТНЬОЇ СУБВЕНЦІЇ НА 2024 РІК

### УМАНСЬКА ТГ

#### Базова інформація про засновника:

Засновник	Уманська міська територіальна громада		
Код бюджету	2357400000		
Область	Черкаська	Фактична наповнюваність класів	26,8
Тип	Міська ТГ	Розрахункова наповнюваність класів	27,0
Площа (км <sup>2</sup> )	61,3	Щільність учнів (учнів на км <sup>2</sup> )	138,6
Населення (осіб, 2022)	83 191	Сільське населення (%)	1,2
Сільське населення (осіб, 2022)	1 037		

#### Підсумки розподілу субвенції на 2024 рік:

	К-ть учнів (факт)	К-ть класів (факт)	Сума (тис. грн)	На учня (грн)	На клас (грн)
Учні комунальних ЗЗСО, з них у гірських населених пунктах	8 498 0	317	150 167,8	17 671	473 716
у тому числі поділ класів на групи			16 975,4		
Учні спеціальних ЗЗСО (класів) з них у гірських населених пунктах	0 0	0	0,0		
у тому числі поділ класів на групи			0,0		
Учні НРЦ, з них у гірських населених пунктах	0 0	35	0,0		
Учні класів з вечірньою формою	0	0	0,0		
Вихованці інтернатів	0		0,0		
Вихованці спеціальних інтернатів	0		0,0		
Вихованці НРЦ	0		0,0		
Асистенти в інклюзивних класах	78	57	10 622,9	136 191	186 366
Учні ЗП(П-Т)О	0	0	0,0		
Студенти ЗФПО і коледжів	0				
Інклюзивно-ресурсні центри	0 ІРЦ		0,0		
Учні приватних ЗЗСО	0	0	0,0		
Простій: немає вчителів на простой			0,0		
Простій: немає ІРЦ на простой			0,0		
<b>Уманська ТГ</b>	<b>8 498</b>	<b>352</b>	<b>160 790,7</b>		

**Детальний розрахунок обсягу освітньої субвенції для Уманської міської територіальної громади**

**Коефіцієнти, що застосовуються для Уманської міської територіальної громади**

Розрахунок наповнюваність класів	27,0
Коефіцієнт Кіпп для денних ЗЗСО	0,230
Розподіл на одного учня для педагогічних працівників, які не проводять уроки (денні ЗЗСО), грн	2 647
Коефіцієнт Кіпп для вечірньої форми здобуття освіти	0,230
Розподіл на одного учня для педагогічних працівників, які не проводять уроки (вечірні ЗЗСО), грн	2 647
Коефіцієнт поділу класів на групи при вивченні окремих предметів для учнів групи І	1,150
Коефіцієнт поділу класів на групи при вивченні окремих предметів для учнів групи ІІ	1,101
Коефіцієнт скорочення	0,89

**Коефіцієнти та нормативи для всіх засновників шкіл**

Норматив бюджетної забезпеченості (грн)	11 510,4
Річна заробітна плата вчителів з нарахуваннями (тис. грн)	247,7
Річна заробітна плата асистентів вчителів з нарахуваннями (тис. грн)	217,0
Річна заробітна плата педагогічних працівників ІРЦ з нарахуваннями (тис. грн)	288,4
Річна заробітна плата педагогічних працівників на простій (тис. грн)	128,0
Сума для ІРЦ (тис. грн)	2 350,3
Сума для ІРЦ на простій (тис. грн)	1 272,9
Розрахунок наповнюваність спеціальних класів (також приватних НРЦ)	9
Розрахунок наповнюваність класів НРЦ	6
Коефіцієнт Кіпп для приватних ЗЗСО, грн	0,23

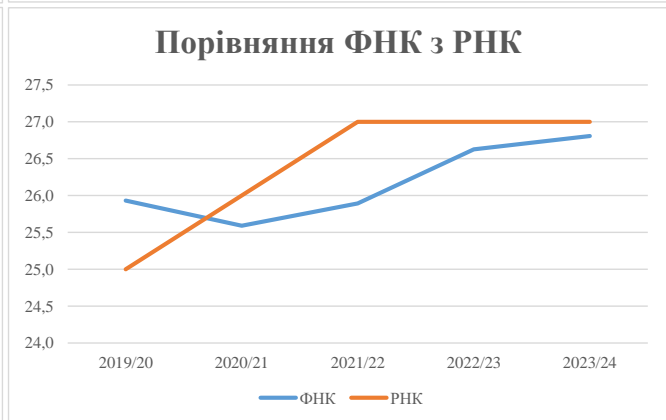
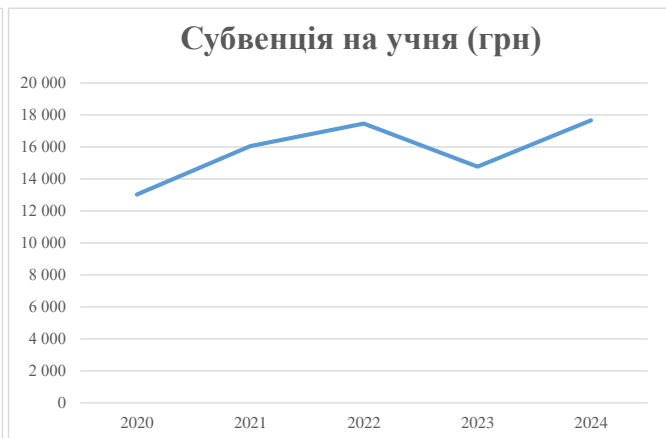
Рівень освіти/ Тип закладу	К-ть учнів	З них учнів гірських населених пунктах	Фактична к-ть класів	Розра- хункова напов- нюваність класу (групи)	Розра- хункова к-ть класів (груп)	К-ть годин навчального плану	К-ть необхідних годин у тиждень	К-ть ставок	Зарплати вчителів, тис. грн	Розподіл на одного учня, для педагогічних працівників, які не проводять уроки, грн	Зарплата педагогічного персоналу, що не проводить уроки, тис. грн	Зарплата разом (без надбавки за гірську місцевість, без поділу на групи), тис. грн	Коефіцієнт поділу класів на групи	К-ть ставок поділу класів на групи	Зарплата персоналу, що проводить уроки у групах при поділі класів, тис. грн	Зарплата педагогічного персоналу разом (без надбавки за гірську місцевість), тис. грн	Відсоток учнів гірських ЗЗСО	Надбавка для гірської місцевості	Субвенція всього після застосування коефіцієнта 0,89, тис. грн
Назва колонки	А	Б	В	Г	Г	Д	Е	Є	Ж	З	И	І	І	Й	К	Л	М	Н	О
Як розраховано	АКОМ	АКОМ	АКОМ	Формула	А / Г	Формула	Г * Д	Е / І8	Є * 247,72	Формула	А * 3 / 1000	Ж + И	Формула - І	Є (сума ставок) * І	Й * 247,72	І (сума зарплат) / К	Б / А (сума учнів)	0,25 * М * Л	(І+Н) * 0,89
<b>Учні комунальних ЗЗСО</b>																			
Початкова (1-4)	3 269		126	27,0	122	23	2 806	155,9	38 617	2 647	8 654	47 272							
Базова (5-9)	4 366	0	161	27,0	162	32,7	5 297	294,3	72 905	2 647	11 559	84 464	0,150	77,0	19 074	168 728			150 167,8
Старша (10-11)	863		30	27,0	32	35,5	1 136	63,1	15 634	2 647	2 285	17 919							
Простій вчителів	0																		0,0
<b>Учні спеціальних класів, спеціальних шкіл</b>																			
Початкова (1-4)	0		0	9	0	36													
Базова (5-9)	0	0	0	9	0	36							0,101	0,0	0	0			0,0
Старша (10-11)	0		0	9	0	36													
<b>Учні навчально-реабілітаційних центрів</b>																			
Початкова (1-4)	0		0	6	0	36				2 647									
Базова (5-9)	0	0	0	6	0	36				2 647			0,101	0,0	0	0			0,0
Старша (10-11)	0		0	6	0	36				2 647									
<b>Учні, які проживають в пансіонах (кількість ставок = кількість груп * 2)</b>																			
Загальні пансіони	0	0		20	0														0,0
Спеціальні пансіони	0	0		9	0														0,0
НРЦ	0	0		6	0														0,0
<b>Інклюзивні класи</b>																			
Інклюзивна	78	0	57		55			55,0	11 936			11 936					0,0%	0	10 622,9
<b>Учні класів з вечірньою формою здобуття освіти</b>																			
Вечірня форма	0	0	0	16		23													0,0
<b>Заклади професійної (професійно-технічної) освіти</b>																			
ПТНЗ	0	0	26																0,0
<b>Разом</b>	<b>8 498</b>		<b>317</b>		<b>316</b>		<b>9 239</b>	<b>568,3</b>	<b>139 093</b>		<b>22 498</b>	<b>161 590</b>							<b>160 790,7</b>

## Історичні дані щодо учнів комунальних ЗЗСО Уманської міської територіальної громади

Фактичні значення за навчальні роки	2019/20	2020/21	2021/22	2022/23	2023/24
Кількість учнів ЗЗСО	8 635	8 880	8 752	8 694	8 498
ФНК	25,9	25,6	25,9	26,6	26,8
РНК	25,0	26,0	27,0	27,0	27,0
Кількість ЗЗСО	17	17	17	17	17
Середня наповнюваність ЗЗСО	508	522	515	511	500

Дані за бюджетні роки	2020	2021	2022	2023	2024
Обсяг субвенції (тис. грн)	112 495,6	142 556,6	152 873,3	128 417,8	150 167,8
Субвенція на учня (грн)	13 028	16 054	17 467	14 771	17 671

Зміна за роками	2020/21	2021/22	2022/23	2023/24
Учні (%)	2,8%	-1,4%	-0,7%	-2,3%
Субвенція (%)	26,7%	7,2%	-16,0%	16,9%
Субвенція на учня (%)	23,2%	8,8%	-15,4%	19,6%
ФНК	-0,34	0,30	0,73	0,18

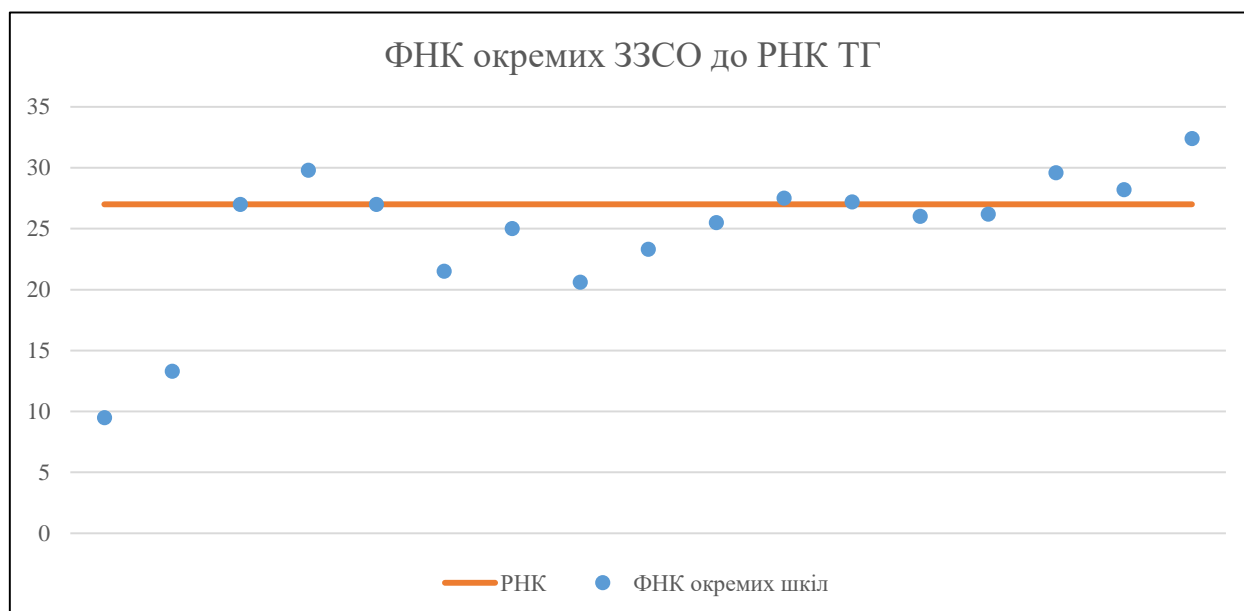


## Мережа ЗЗСО Уманської міської територіальної громади

	ЗЗСО		Учні		ФНК
	кількість	відсоток	кількість	відсоток	кількість
Звичайний ЗЗСО	17	100,0%	8 498	100,0%	26,8
Опорний ЗЗСО					
Філія ЗЗСО					
Загалом	17	100,0%	8 498	100,0%	26,8

ЗЗСО крім спеціальних та НРЦ	ЗЗСО		Учні		ФНК
	кількість	відсоток	кількість	відсоток	кількість
ЗЗСО з ФНК більш ніж 28 (РНК + 1)	4	23,5%	3 820	45,0%	30,1
ЗЗСО з ФНК від 26 до 28	6	35,3%	3 148	37,0%	26,7
ЗЗСО з ФНК менш ніж 26 (РНК - 1)	7	41,2%	1 530	18,0%	21,3
ЗЗСО без класів					
Загалом (крім спеціальних та НРЦ)	17	100,0%	8 498	100,0%	26,8

	ЗЗСО		Учні		ФНК
	кількість	відсоток	кількість	відсоток	кількість
Менше 20 учнів					
Від 20 до 50 учнів	1	5,9%	38	0,4%	9,5
Від 50 до 100 учнів					
Від 100 до 200 учнів	4	23,5%	566	6,7%	22,6
Від 200 до 300 учнів	3	17,6%	687	8,1%	22,2
Від 300 до 400 учнів	2	11,8%	685	8,1%	24,5
Від 400 до 600 учнів	1	5,9%	577	6,8%	27,5
Від 600 до 800 учнів	2	11,8%	1 461	17,2%	26,6
Від 800 до 1000 учнів	1	5,9%	813	9,6%	26,2
Від 1000 до 1500 учнів	3	17,6%	3 671	43,2%	30,1
Більше 1500 учнів					
Загалом	17	100,0%	8 498	100,0%	26,8



На графіку школи упорядковані за збільшенням наповнюваності

**Перелік закладів загальної середньої освіти Уманської міської територіальної громади**  
**РНК = 27, ФНК = 26,8**

↑	ЗЗСО з ФНК більш ніж 28 (РНК + 1)
↔	ЗЗСО з ФНК від 26 до 28
↓	ЗЗСО з ФНК менш ніж 26 (РНК - 1)
—	ЗЗСО без класів

ID в АІКОМ	Назва ЗЗСО	Факт. ступінь	Статус	ID в АІКОМ опорного ЗЗСО	Кількість учнів	з них за індивід. формою	Кількість класів	ФНК	
4518	УГ №11 Уманської міської ради	I-II			1362	9	42	32,4	↑
4949	УПШ № 1 Уманської міської ради	I			149	11	5	29,8	↑
4508	УЛ № 3 Уманської міської ради	I-III			1125	1	38	29,6	↑
4479	УГ №14 Уманської міської ради	I-II			1184	10	42	28,2	↑
4993	УЛ №1 Уманської міської ради	II-III			577	7	21	27,5	↔
4932	УЛ № 2 Уманської міської ради	II-III			681	119	25	27,2	↔
4519	УГ №1 Уманської міської ради	I-II			162	27	6	27	↔
4928	УПШ №2 Уманської міської ради	I			135		5	27	↔
4933	УГ № 7 Уманської міської ради	I-II			813	32	31	26,2	↔
4927	УГ №5 Уманської міської ради	I-II			780		30	26	↔
4934	УГ №12 Уманської міської ради	I-II			382	40	15	25,5	↓
4523	УГ №10 Уманської міської ради	I-II			225	51	9	25	↓
4955	УГ №8 Уманської міської ради	I-II			303	32	13	23,3	↓
4991	УПШ №3 Уманської міської ради	I			215	3	10	21,5	↓
4956	УГ № 4 Уманської міської ради	I-II			247	39	12	20,6	↓
4637	ПГ Уманської міської ради	I-II			120	1	9	13,3	↓
5020	УПШ № 4 Уманської міської ради	I			38	1	4	9,5	↓