



ІНФОРМАЦІЙНА ДОВІДКА ЩОДО РОЗРАХУНКУ ОБСЯГУ ОСВІТНЬОЇ СУБВЕНЦІЇ НА 2024 РІК

СМІЛЯНСЬКА ТГ

Базова інформація про засновника:

Засновник	Смілянська міська територіальна громада		
Код бюджету	2357300000		
Область	Черкаська	Фактична наповнюваність класів	27,2
Тип	Міська ТГ	Розрахункова наповнюваність класів	26,0
Площа (км ²)	39,6	Щільність учнів (учнів на км ²)	160,8
Населення (осіб, 2022)	66 481	Сільське населення (%)	0,0
Сільське населення (осіб, 2022)	6		

Підсумки розподілу субвенції на 2024 рік:

	К-ть учнів (факт)	К-ть класів (факт)	Сума (тис. грн)	На учня (грн)	На клас (грн)
Учні комунальних ЗЗСО, з них у гірських населених пунктах	6 367 0	234	115 071,1	18 073	491 757
у тому числі поділ класів на групи			11 118,8		
Учні спеціальних ЗЗСО (класів) з них у гірських населених пунктах	0 0	0	0,0		
у тому числі поділ класів на групи			0,0		
Учні НРЦ, з них у гірських населених пунктах	0 0	35	0,0		
Учні класів з вечірньою формою	0	0	0,0		
Вихованці інтернатів	0		0,0		
Вихованці спеціальних інтернатів	0		0,0		
Вихованці НРЦ	0		0,0		
Асистенти в інклюзивних класах	45	31	5 987,4	133 054	193 143
Учні ЗП(П-Т)О	0	0	0,0		
Студенти ЗФПО і коледжів	0				
Інклюзивно-ресурсні центри	0 ІРЦ		0,0		
Учні приватних ЗЗСО	0	0	0,0		
Простій: немає вчителів на простой			0,0		
Простій: немає ІРЦ на простой			0,0		
Смілянська ТГ	6 367	269	121 058,5		

Детальний розрахунок обсягу освітньої субвенції для Смілянської міської територіальної громади

Коефіцієнти, що застосовуються для Смілянської міської територіальної громади

Розрахункова наповненість класів	26,0
Коефіцієнт Кіпп для денних ЗЗСО	0,230
Розподіл на одного учня для педагогічних працівників, які не проводять уроки (денні ЗЗСО), грн	2 647
Коефіцієнт Кіпп для вечірньої форми здобуття освіти	0,230
Розподіл на одного учня для педагогічних працівників, які не проводять уроки (вечірні ЗЗСО), грн	2 647
Коефіцієнт поділу класів на групи при вивченні окремих предметів для учнів групи І	1,125
Коефіцієнт поділу класів на групи при вивченні окремих предметів для учнів групи ІІ	1,047
Коефіцієнт скорочення	0,89

Коефіцієнти та нормативи для всіх засновників шкіл

Норматив бюджетної забезпеченості (грн)	11 510,4
Річна заробітна плата вчителів з нарахуваннями (тис. грн)	247,7
Річна заробітна плата асистентів вчителів з нарахуваннями (тис. грн)	217,0
Річна заробітна плата педагогічних працівників ІРЦ з нарахуваннями (тис. грн)	288,4
Річна заробітна плата педагогічних працівників на простоті (тис. грн)	128,0
Сума для ІРЦ (тис. грн)	2 350,3
Сума для ІРЦ на простоті (тис. грн)	1 272,9
Розрахункова наповненість спеціальних класів (також приватних НРЦ)	9
Розрахункова наповненість класів НРЦ	6
Коефіцієнт Кіпп для приватних ЗЗСО, грн	0,23

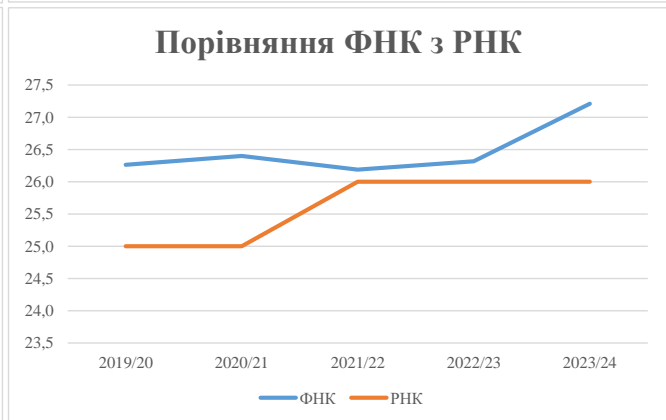
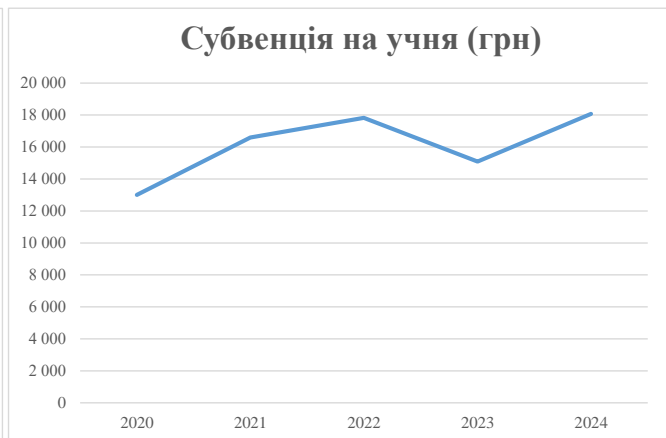
Рівень освіти/ Тип закладу	К-ть учнів	З них учнів гірських населених пунктах	Фактична к-ть класів	Розра- хункова напов- неність класу (групи)	Розра- хункова к-ть класів (груп)	К-ть годин навчального плану	К-ть необхідних годин у тиждень	К-ть ставок	Зарплати вчителів, тис. грн	Розподіл на одного учня, для педагогічних працівників, які не проводять уроки, грн	Зарплата педагогічного персоналу, що не проводить уроки, тис. грн	Зарплата разом (без надбавки за гірську місцевість, без поділу на групи), тис. грн	Коефіцієнт поділу класів на групи	К-ть ставок поділу класів на групи	Зарплата персоналу, що проводить уроки у групах при поділі класів, тис. грн	Зарплата педагогічного персоналу разом (без надбавки за гірську місцевість), тис. грн	Відсоток учнів гірських ЗЗСО	Надбавка для гірської місцевості	Субвенція всього після застосування коефіцієнта 0,89, тис. грн	
Назва колонки	А	Б	В	Г	Г	Д	Е	Є	Ж	З	И	І	І	Й	К	Л	М	Н	О	
Як розраховано	АКОМ	АКОМ	АКОМ	Формула	А / Г	Формула	Г * Д	Е / 18	Є * 247,72	Формула	А * 3 / 1000	Ж + И	Формула - І	Є (сума ставок) * І	Й * 247,72	І (сума зарплат) / К	Б / А (сума учнів)	0,25 * М * Л	(Л+Н) * 0,89	
Учні комунальних ЗЗСО																				
Початкова (1-4)	2 310		87	26,0	89	23	2 047	113,7	28 172	2 647	6 115	34 287								
Базова (5-9)	3 312	0	122	26,0	128	32,7	4 186	232,5	57 604	2 647	8 768	66 372	0,125	50,4	12 493	129 293			115 071,1	
Старша (10-11)	745		25	26,0	29	35,5	1 030	57,2	14 168	2 647	1 972	16 141								
Простий вчителів	0																		0,0	
Учні спеціальних класів, спеціальних шкіл																				
Початкова (1-4)	0		0	9	0	36														
Базова (5-9)	0	0	0	9	0	36							0,047	0,0	0	0			0,0	
Старша (10-11)	0		0	9	0	36														
Учні навчально-реабілітаційних центрів																				
Початкова (1-4)	0		0	6	0	36				2 647										
Базова (5-9)	0	0	0	6	0	36				2 647			0,047	0,0	0	0			0,0	
Старша (10-11)	0		0	6	0	36				2 647										
Учні, які проживають в пансіонах (кількість ставок = кількість груп * 2)																				
Загальні пансіони	0	0		20	0														0,0	
Спеціальні пансіони	0			9	0														0,0	
НРЦ	0	0		6	0														0,0	
Інклюзивні класи																				
Інклюзивна	45	0	31		31			31,0	6 727			6 727						0,0%	0	5 987,4
Учні класів з вечірньою формою здобуття освіти																				
Вечірня форма	0		0	16		23													0,0	
Заклади професійної (професійно-технічної) освіти																				
ПТНЗ	0		0	26															0,0	
Разом	6 367		234		246		7 262	434,5	106 672		16 856	123 528							121 058,5	

Історичні дані щодо учнів комунальних ЗЗСО Смілянської міської територіальної громади

Фактичні значення за навчальні роки	2019/20	2020/21	2021/22	2022/23	2023/24
Кількість учнів ЗЗСО	6 697	6 626	6 547	6 516	6 367
ФНК	26,3	26,4	26,2	26,3	27,2
РНК	25,0	25,0	26,0	26,0	26,0
Кількість ЗЗСО	13	13	12	12	12
Середня наповнюваність ЗЗСО	515	510	546	543	531

Дані за бюджетні роки	2020	2021	2022	2023	2024
Обсяг субвенції (тис. грн)	87 110,2	110 008,5	116 755,9	98 359,1	115 071,0
Субвенція на учня (грн)	13 007	16 603	17 833	15 095	18 073

Зміна за роками	2020/21	2021/22	2022/23	2023/24
Учні (%)	-1,1%	-1,2%	-0,5%	-2,3%
Субвенція (%)	26,3%	6,1%	-15,8%	17,0%
Субвенція на учня (%)	27,6%	7,4%	-15,4%	19,7%
ФНК	0,14	-0,21	0,13	0,89

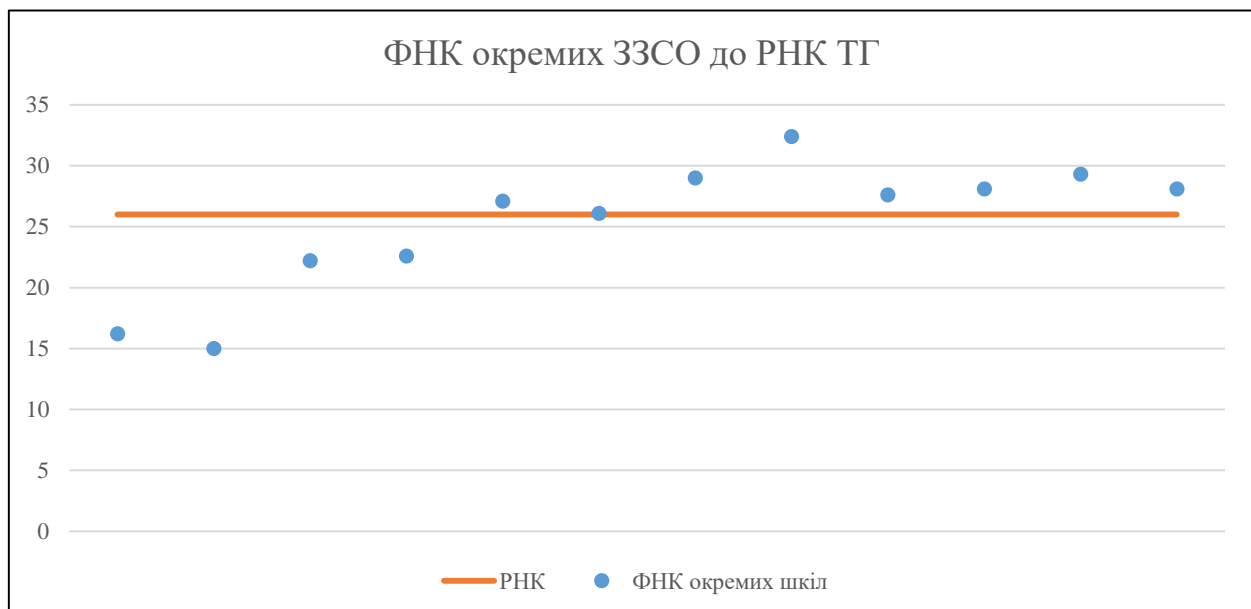


Мережа ЗЗСО Смілянської міської територіальної громади

	ЗЗСО		Учні		ФНК
	кількість	відсоток	кількість	відсоток	кількість
Звичайний ЗЗСО	12	100,0%	6 367	100,0%	27,2
Опорний ЗЗСО					
Філія ЗЗСО					
Загалом	12	100,0%	6 367	100,0%	27,2

ЗЗСО крім спеціальних та НРЦ	ЗЗСО		Учні		ФНК
	кількість	відсоток	кількість	відсоток	кількість
ЗЗСО з ФНК більш ніж 27 (РНК + 1)	7	58,3%	5 174	81,3%	28,7
ЗЗСО з ФНК від 25 до 27	1	8,3%	574	9,0%	26,1
ЗЗСО з ФНК менш ніж 25 (РНК - 1)	4	33,3%	619	9,7%	19,3
ЗЗСО без класів					
Загалом (крім спеціальних та НРЦ)	12	100,0%	6 367	100,0%	27,2

	ЗЗСО		Учні		ФНК
	кількість	відсоток	кількість	відсоток	кількість
Менше 20 учнів					
Від 20 до 50 учнів					
Від 50 до 100 учнів	1	8,3%	81	1,3%	16,2
Від 100 до 200 учнів	1	8,3%	135	2,1%	15,0
Від 200 до 300 учнів	2	16,7%	403	6,3%	22,4
Від 300 до 400 учнів					
Від 400 до 600 учнів	3	25,0%	1 668	26,2%	27,3
Від 600 до 800 учнів	3	25,0%	2 305	36,2%	29,2
Від 800 до 1000 учнів	2	16,7%	1 775	27,9%	28,6
Від 1000 до 1500 учнів					
Більше 1500 учнів					
Загалом	12	100,0%	6 367	100,0%	27,2



На графіку школи упорядковані за збільшенням наповнюваності

Перелік закладів загальної середньої освіти Смілянської міської територіальної громади
РНК = 26, ФНК = 27,2

↑	ЗЗСО з ФНК більш ніж 27 (РНК + 1)
↔	ЗЗСО з ФНК від 25 до 27
↓	ЗЗСО з ФНК менш ніж 25 (РНК - 1)
—	ЗЗСО без класів

ІД в АІКОМ	Назва ЗЗСО	Факт. ступінь	Статус	ІД в АІКОМ опорного ЗЗСО	Кількість учнів	з них за індивід. формою	Кількість класів	ФНК	
4131	Школа №3-колегіум	І-ІІІ			746	2	23	32,4	↑
4063	НВК "Лідер"	І-ІІІ			821	97	28	29,3	↑
3879	Смілянський НВК гімназія імені В.Т. Сенатора	І-ІІІ			579		20	29	↑
4097	ЗОШ № 11	І-ІІІ			954	10	34	28,1	↑
4163	Школа №7	І-ІІІ			786	43	28	28,1	↑
4138	Школа №1	І-ІІІ			773	4	28	27,6	↑
4216	Смілянська спеціалізована школа № 12	І-ІІІ			515	1	19	27,1	↑
4079	Школа №10	І-ІІІ			574	4	22	26,1	↔
4080	ЗОШ №6 І-ІІІ ст.	І-ІІ			203	2	9	22,6	↓
4106	Смілянський НВК "ДНЗ-ЗОШ І-ІІІ ст. №15"	І-ІІ			200	14	9	22,2	↓
4141	Школа №4	І-ІІ			81	1	5	16,2	↓
3913	КЗ "Смілянський НВК "ДНЗ - ЗОШ І- ІІ ступеня"	І-ІІ			135		9	15	↓