



ІНФОРМАЦІЙНА ДОВІДКА ЩОДО РОЗРАХУНКУ ОБСЯГУ ОСВІТНЬОЇ СУБВЕНЦІЇ НА 2024 РІК

МАНЬКІВСЬКА ТГ

Базова інформація про засновника:

Засновник	Маньківська селищна територіальна громада		
Код бюджету	2356800000		
Область	Черкаська	Фактична наповнюваність класів	11,9
Тип	Селищна ТГ	Розрахункова наповнюваність класів	16,0
Площа (км ²)	473,5	Щільність учнів (учнів на км ²)	4,1
Населення (осіб, 2022)	17 912	Сільське населення (%)	57,8
Сільське населення (осіб, 2022)	10 345		

Підсумки розподілу субвенції на 2024 рік:

	К-ть учнів (факт)	К-ть класів (факт)	Сума (тис. грн)	На учня (грн)	На клас (грн)
Учні комунальних ЗЗСО,	1 918	161	53 048,0	27 658	329 490
з них у гірських населених пунктах	0				
у тому числі поділ класів на групи			745,5		
Учні спеціальних ЗЗСО (класів)	0	0	0,0		
з них у гірських населених пунктах	0				
у тому числі поділ класів на групи			0,0		
Учні НРЦ,	0	35	0,0		
з них у гірських населених пунктах	0				
Учні класів з вечірньою формою	0	0	0,0		
Вихованці інтернатів	0		0,0		
Вихованці спеціальних інтернатів	0		0,0		
Вихованці НРЦ	0		0,0		
Асистенти в інклюзивних класах	2	1	193,1	96 571	193 143
Учні ЗП(П-Т)О	0	0	0,0		
Студенти ЗФПО і коледжів	0				
Інклюзивно-ресурсні центри	0 ІРЦ		0,0		
Учні приватних ЗЗСО	0	0	0,0		
Простій: немає вчителів на простой			0,0		
Простій: немає ІРЦ на простой			0,0		
Маньківська ТГ	1 918	196	53 241,1		

Детальний розрахунок обсягу освітньої субвенції для Маньківської селищної територіальної громади

Коефіцієнти, що застосовуються для Маньківської селищної територіальної громади

Розрахункова наповненість класів	16,0
Коефіцієнт Кіпп для денних ЗЗСО	0,430
Розподіл на одного учня для педагогічних працівників, які не проводять уроки (денні ЗЗСО), грн	4 949
Коефіцієнт Кіпп для вечірньої форми здобуття освіти	0,430
Розподіл на одного учня для педагогічних працівників, які не проводять уроки (вечірні ЗЗСО), грн	4 949
Коефіцієнт поділу класів на групи при вивченні окремих предметів для учнів групи І	1,017
Коефіцієнт поділу класів на групи при вивченні окремих предметів для учнів групи ІІ	1,047
Коефіцієнт скорочення	0,89

Коефіцієнти та нормативи для всіх засновників шкіл

Норматив бюджетної забезпеченості (грн)	11 510,4
Річна заробітна плата вчителів з нарахуваннями (тис. грн)	247,7
Річна заробітна плата асистентів вчителів з нарахуваннями (тис. грн)	217,0
Річна заробітна плата педагогічних працівників ІРЦ з нарахуваннями (тис. грн)	288,4
Річна заробітна плата педагогічних працівників на простій (тис. грн)	128,0
Сума для ІРЦ (тис. грн)	2 350,3
Сума для ІРЦ на простій (тис. грн)	1 272,9
Розрахункова наповненість спеціальних класів (також приватних НРЦ)	9
Розрахункова наповненість класів НРЦ	6
Коефіцієнт Кіпп для приватних ЗЗСО, грн	0,23

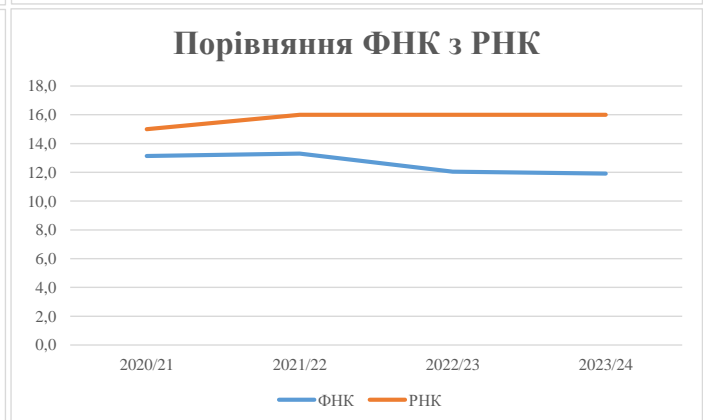
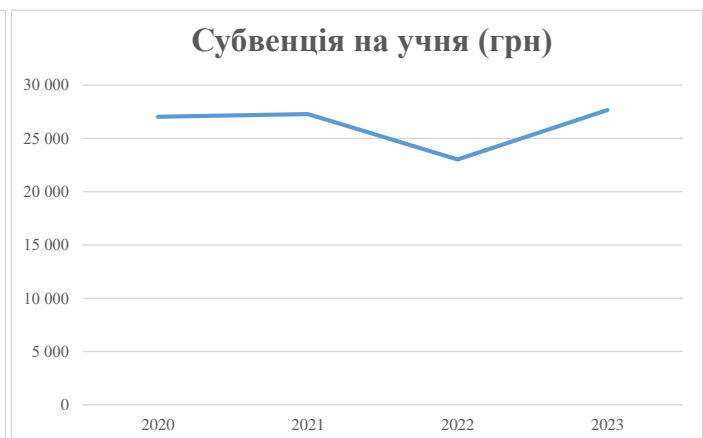
Рівень освіти/ Тип закладу	К-ть учнів	З них учнів гірських населених пунктах	Фактична к-ть класів	Розра- хункова напов- неність класу (групи)	Розра- хункова к-ть класів (груп)	К-ть годин навчального плану	К-ть необхідних годин у тиждень	К-ть ставок	Зарплати вчителів, тис. грн	Розподіл на одного учня, для педагогічних працівників, які не проводять уроки, грн	Зарплата педагогічного персоналу, що не проводить уроки, тис. грн	Зарплата разом (без надбавки за гірську місцевість, без поділу на групи), тис. грн	Коефіцієнт поділу класів на групи	К-ть ставок поділу класів на групи	Зарплата персоналу, що проводить уроки у групах при поділі класів, тис. грн	Зарплата педагогічного персоналу разом (без надбавки за гірську місцевість), тис. грн	Відсоток учнів гірських ЗЗСО	Надбавка для гірської місцевості	Субвенція всього після застосування коефіцієнта 0,89, тис. грн	
Назва колонки	А	Б	В	Г	Г	Д	Е	Є	Ж	З	И	І	І	Й	К	Л	М	Н	О	
Як розраховано	АКОМ	АКОМ	АКОМ	Формула	А / Г	Формула	Г * Д	Е / 18	Є * 247,72	Формула	А * 3 / 1000	Ж + И	Формула - І	Є (сума ставок) * І	Й * 247,72	І (сума зарплат) + К	Б / А (сума учнів)	0,25 * М * Л	(Л+Н) * 0,89	
Учні комунальних ЗЗСО																				
Початкова (1-4)	697		60	16,0	44	23	1 012	56,2	13 928	4 949	3 450	17 377								
Базова (5-9)	942	0	76	16,0	59	32,7	1 929	107,2	26 552	4 949	4 662	31 214	0,017	3,4	838	59 604			53 048,0	
Старша (10-11)	279		25	16,0	18	35,5	639	35,5	8 794	4 949	1 381	10 175								
Простій вчителів	0																		0,0	
Учні спеціальних класів, спеціальних шкіл																				
Початкова (1-4)	0		0	9	0	36														
Базова (5-9)	0	0	0	9	0	36							0,047	0,0	0	0			0,0	
Старша (10-11)	0		0	9	0	36														
Учні навчально-реабілітаційних центрів																				
Початкова (1-4)	0		0	6	0	36				4 949										
Базова (5-9)	0	0	0	6	0	36				4 949			0,047	0,0	0	0			0,0	
Старша (10-11)	0		0	6	0	36				4 949										
Учні, які проживають в пансіонах (кількість ставок = кількість груп * 2)																				
Загальні пансіони	0	0		20	0														0,0	
Спеціальні пансіони	0	0		9	0														0,0	
НРЦ	0	0		6	0														0,0	
Інклюзивні класи																				
Інклюзивна	2	0	1		1			1,0	217			217						0,0%	0	193,1
Учні класів з вечірньою формою здобуття освіти																				
Вечірня форма	0	0	0	16		23													0,0	
Заклади професійної (професійно-технічної) освіти																				
ПТНЗ	0	0	0	26															0,0	
Разом	1 918		161		121			3 580	199,9	49 491		9 493	58 984						53 241,1	

Історичні дані щодо учнів комунальних ЗЗСО Маньківської селищної територіальної громади

Фактичні значення за навчальні роки	2020/21	2021/22	2022/23	2023/24
Кількість учнів ЗЗСО	2 010	2 009	2 004	1 918
ФНК	13,1	13,3	12,0	11,9
РНК	15,0	16,0	16,0	16,0
Кількість ЗЗСО	13	13	13	13
Середня наповнюваність ЗЗСО	155	155	154	148

Дані за бюджетні роки	2021	2022	2023	2024
Обсяг субвенції (тис. грн)	54 326,0	54 806,1	46 141,7	53 048,0
Субвенція на учня (грн)	27 028	27 280	23 025	27 658

Зміна за роками	2020/21	2021/22	2022/23	2023/24
Учні (%)		0,0%	-0,2%	-4,3%
Субвенція (%)		0,9%	-15,8%	15,0%
Субвенція на учня (%)		0,9%	-15,6%	20,1%
ФНК		0,17	-1,26	-0,14



Мережа ЗЗСО Маньківської селищної територіальної громади

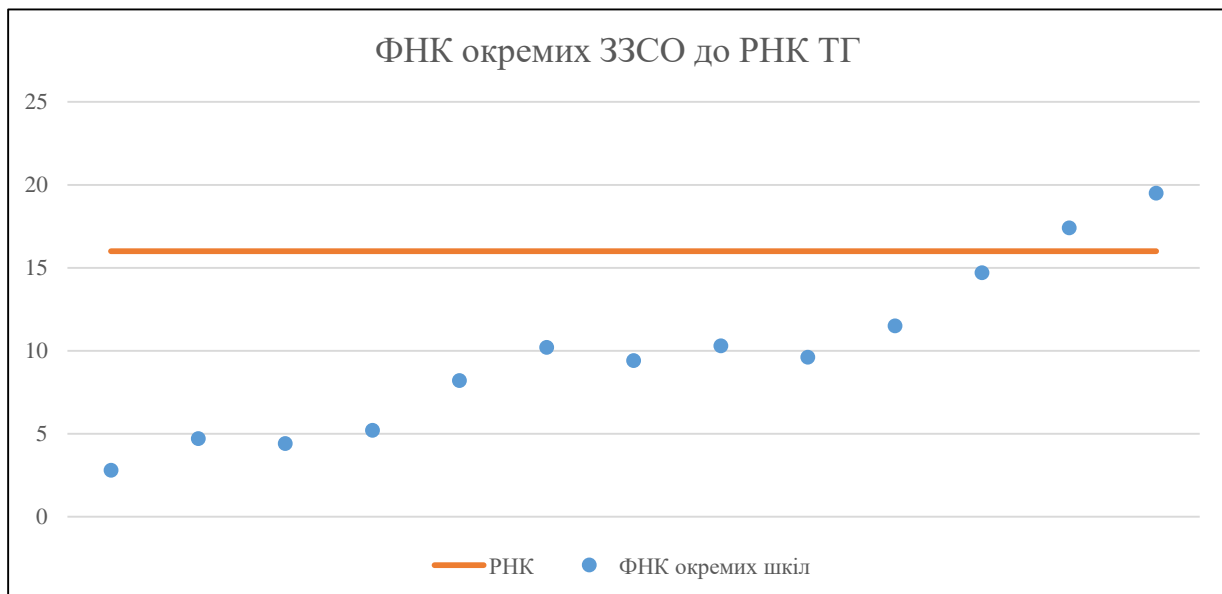
	ЗЗСО		Учні		ФНК
	кількість	відсоток	кількість	відсоток	
Звичайний ЗЗСО	10	76,9%	1 226	63,9%	10,8
Опорний ЗЗСО	1	7,7%	624	32,5%	19,5
Філія ЗЗСО	2	15,4%	68	3,5%	4,5
Загалом	13	100,0%	1 918	100,0%	11,9

Філії на один опорний ЗЗСО

2,0

	ЗЗСО		Учні		ФНК
	кількість	відсоток	кількість	відсоток	
ЗЗСО крім спеціальних та НРЦ					
ЗЗСО з ФНК більш ніж 17 (РНК + 1)	2	15,4%	989	51,6%	18,7
ЗЗСО з ФНК від 15 до 17					
ЗЗСО з ФНК менш ніж 15 (РНК - 1)	11	84,6%	929	48,4%	8,6
ЗЗСО без класів					
Загалом (крім спеціальних та НРЦ)	13	100,0%	1 918	100,0%	11,9

	ЗЗСО		Учні		ФНК
	кількість	відсоток	кількість	відсоток	
Менше 20 учнів					
Від 20 до 50 учнів	3	23,1%	90	4,7%	3,9
Від 50 до 100 учнів	3	23,1%	239	12,5%	7,7
Від 100 до 200 учнів	5	38,5%	600	31,3%	11,1
Від 200 до 300 учнів					
Від 300 до 400 учнів	1	7,7%	365	19,0%	17,4
Від 400 до 600 учнів					
Від 600 до 800 учнів	1	7,7%	624	32,5%	19,5
Від 800 до 1000 учнів					
Від 1000 до 1500 учнів					
Більше 1500 учнів					
Загалом	13	100,0%	1 918	100,0%	11,9



На графіку школи упорядковані за збільшенням наповнюваності

**Перелік закладів загальної середньої освіти Маньківської селищної територіальної громади
РНК = 16, ФНК = 11,91**

↑	ЗЗСО з ФНК більш ніж 17 (РНК + 1)
↔	ЗЗСО з ФНК від 15 до 17
↓	ЗЗСО з ФНК менш ніж 15 (РНК - 1)
—	ЗЗСО без класів

ІД в АІКОМ	Назва ЗЗСО	Факт. ступінь	Статус	ІД в АІКОМ опорного ЗЗСО	Кількість учнів	з них за індивід. формою	Кількість класів	ФНК	
3926	Маньківський ЗЗСО №1	I-III	Опорна		624	31	32	19,5	↑
4524	Маньківський НВК "ЗЗСО I-III ступенів - гімназія"	I-III			365	29	21	17,4	↑
2415	Молодецький ЗЗСО I-III ступенів	I-III			162	7	11	14,7	↓
3955	Рогівський ЗЗСО I-III ст	I-III			126	1	11	11,5	↓
4404	Кишенецький ЗЗСО	I-III			103	1	10	10,3	↓
3956	Потаський ЗЗСО I - II ступенів	I-II			92	3	9	10,2	↓
4184	Вікторівський заклад загальної середньої освіти	I-III			106	3	11	9,6	↓
3893	Дзензелівський ЗЗСО	I-III			103	1	11	9,4	↓
4142	Подібнянський ЗЗСО I-III ступенів	I-III			90	1	11	8,2	↓
3933	Добрянський ЗЗСО	I-III			57	12	11	5,2	↓
4590	Попівська філія Маньківського ЗЗСО	I-II	Філія	3926	28	4	6	4,7	↓
4503	Кривецька філія Маньківського закладу загальної середньої освіти №1	I-II	Філія	3926	40		9	4,4	↓
4625	Нестерівський ЗЗСО I-III ступенів	I-III			22	1	8	2,8	↓