



ІНФОРМАЦІЙНА ДОВІДКА ЩОДО РОЗРАХУНКУ ОБСЯГУ ОСВІТНЬОЇ СУБВЕНЦІЇ НА 2024 РІК

ЗОЛОТОНІСЬКА ТГ

Базова інформація про засновника:

Засновник	Золотоніська міська територіальна громада		
Код бюджету	2356500000		
Область	Черкаська	Фактична наповнюваність класів	20,7
Тип	Міська ТГ	Розрахункова наповнюваність класів	20,0
Площа (км ²)	465,5	Щільність учнів (учнів на км ²)	8,0
Населення (осіб, 2022)	35 339	Сільське населення (%)	22,3
Сільське населення (осіб, 2022)	7 881		

Підсумки розподілу субвенції на 2024 рік:

	К-ть учнів (факт)	К-ть класів (факт)	Сума (тис. грн)	На учня (грн)	На клас (грн)
Учні комунальних ЗЗСО, з них у гірських населених пунктах	3 703	179	85 435,8	23 072	477 295
у тому числі поділ класів на групи	0		5 087,3		
Учні спеціальних ЗЗСО (класів) з них у гірських населених пунктах	0	0	0,0		
у тому числі поділ класів на групи	0		0,0		
Учні НРЦ, з них у гірських населених пунктах	0	35	0,0		
Учні класів з вечірньою формою	0	0	0,0		
Вихованці інтернатів	0		0,0		
Вихованці спеціальних інтернатів	0		0,0		
Вихованці НРЦ	0		0,0		
Асистенти в інклюзивних класах	21	18	3 476,6	165 551	193 143
Учні ЗП(П-Т)О	0	0	0,0		
Студенти ЗФПО і коледжів	0				
Інклюзивно-ресурсні центри	0 ІРЦ		0,0		
Учні приватних ЗЗСО	0	0	0,0		
Простій: немає вчителів на простої			0,0		
Простій: немає ІРЦ на простої			0,0		
Золотоніська ТГ	3 703	214	88 912,4		

Детальний розрахунок обсягу освітньої субвенції для Золотоніської міської територіальної громади

Коефіцієнти, що застосовуються для Золотоніської міської територіальної громади

Розрахункова наповнюваність класів	20,0
Коефіцієнт Кіпп для денних ЗЗСО	0,330
Розподіл на одного учня для педагогічних працівників, які не проводять уроки (денні ЗЗСО), грн	3 798
Коефіцієнт Кіпп для вечірньої форми здобуття освіти	0,330
Розподіл на одного учня для педагогічних працівників, які не проводять уроки (вечірні ЗЗСО), грн	3 798
Коефіцієнт поділу класів на групи при вивченні окремих предметів для учнів групи І	1,075
Коефіцієнт поділу класів на групи при вивченні окремих предметів для учнів групи ІІ	1,047
Коефіцієнт скорочення	0,89

Коефіцієнти та нормативи для всіх засновників шкіл

Норматив бюджетної забезпеченості (грн)	11 510,4
Річна заробітна плата вчителів з нарахуваннями (тис. грн)	247,7
Річна заробітна плата асистентів вчителів з нарахуваннями (тис. грн)	217,0
Річна заробітна плата педагогічних працівників ІРЦ з нарахуваннями (тис. грн)	288,4
Річна заробітна плата педагогічних працівників на простій (тис. грн)	128,0
Сума для ІРЦ (тис. грн)	2 350,3
Сума для ІРЦ на простій (тис. грн)	1 272,9
Розрахункова наповнюваність спеціальних класів (також приватних НРЦ)	9
Розрахункова наповнюваність класів НРЦ	6
Коефіцієнт Кіпп для приватних ЗЗСО, грн	0,23

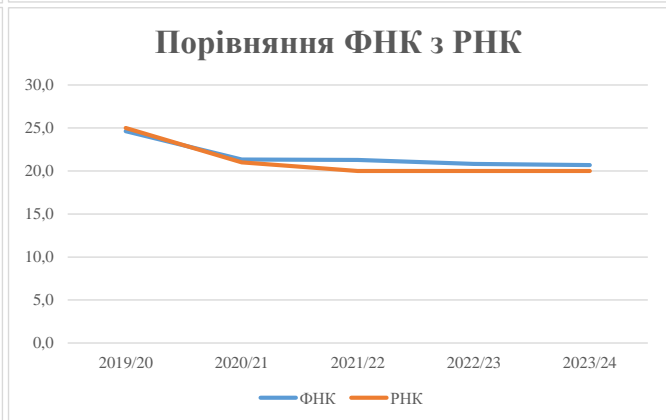
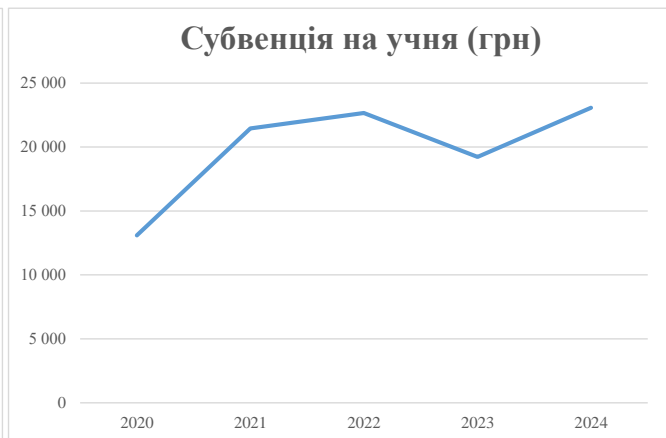
Рівень освіти/ Тип закладу	К-ть учнів	З них учнів гірських населених пунктах	Фактична к-ть класів	Розра- хункова напов- нюваність класу (групи)	Розра- хункова к-ть класів (груп)	К-ть годин навчального плану	К-ть необхідних годин у тиждень	К-ть ставок	Зарплати вчителів, тис. грн	Розподіл на одного учня, для педагогічних працівників, які не проводять уроки, грн	Зарплата педагогічного персоналу, що не проводить уроки, тис. грн	Зарплата разом (без надбавки за гірську місцевість, без поділу на групи), тис. грн	Коефіцієнт поділу класів на групи	К-ть ставок поділу класів на групи	Зарплата персоналу, що проводить уроки у групах при поділі класів, тис. грн	Зарплата педагогічного персоналу разом (без надбавки за гірську місцевість), тис. грн	Відсоток учнів гірських ЗЗСО	Надбавка для гірської місцевості	Субвенція всього після застосування коефіцієнта 0,89, тис. грн	
Назва колонки	А	Б	В	Г	Г	Д	Е	Є	Ж	З	И	І	І	Й	К	Л	М	Н	О	
Як розраховано	АКОМ	АКОМ	АКОМ	Формула	А / Г	Формула	Г * Д	Е / 18	Є * 247,72	Формула	А * 3 / 1000	Ж + И	Формула - І	Є (сума ставок) * І	Й * 247,72	І (сума зарплат) + К	Б / А (сума учнів)	0,25 * М * Л	(І+Н) * 0,89	
Учні комунальних ЗЗСО																				
Початкова (1-4)	1 325		69	20,0	67	23	1 541	85,6	21 208	3 798	5 033	26 241								
Базова (5-9)	1 867	0	84	20,0	94	32,7	3 074	170,8	42 303	3 798	7 092	49 395	0,075	23,1	5 716	95 995			85 435,8	
Старша (10-11)	511		26	20,0	26	35,5	923	51,3	12 703	3 798	1 941	14 644								
Простий вчителів	0																			0,0
Учні спеціальних класів, спеціальних шкіл																				
Початкова (1-4)	0		0	9	0	36														
Базова (5-9)	0	0	0	9	0	36							0,047	0,0	0	0				0,0
Старша (10-11)	0		0	9	0	36														
Учні навчально-реабілітаційних центрів																				
Початкова (1-4)	0		0	6	0	36				3 798										
Базова (5-9)	0	0	0	6	0	36				3 798			0,047	0,0	0	0				0,0
Старша (10-11)	0		0	6	0	36				3 798										
Учні, які проживають в пансіонах (кількість ставок = кількість груп * 2)																				
Загальні пансіони	0	0		20	0															0,0
Спеціальні пансіони	0	0		9	0															0,0
НРЦ	0	0		6	0															0,0
Інклюзивні класи																				
Інклюзивна	21	0	18		18			18,0	3 906			3 906						0,0%	0	3 476,6
Учні класів з вечірньою формою здобуття освіти																				
Вечірня форма	0	0	0	16		23														0,0
Заклади професійної (професійно-технічної) освіти																				
ПТНЗ	0	0	26																	0,0
Разом	3 703		179		187			5 538	325,7	80 120		14 066		94 186						88 912,4

Історичні дані щодо учнів комунальних ЗЗСО Золотоніської міської територіальної громади

Фактичні значення за навчальні роки	2019/20	2020/21	2021/22	2022/23	2023/24
Кількість учнів ЗЗСО	2 832	3 647	3 725	3 746	3 703
ФНК	24,6	21,3	21,3	20,8	20,7
РНК	25,0	21,0	20,0	20,0	20,0
Кількість ЗЗСО	11	11	11	11	11
Середня наповнюваність ЗЗСО	257	332	339	341	337

Дані за бюджетні роки	2020	2021	2022	2023	2024
Обсяг субвенції (тис. грн)	37 081,0	78 220,8	84 422,8	71 999,0	85 435,9
Субвенція на учня (грн)	13 094	21 448	22 664	19 220	23 072

Зміна за роками	2020/21	2021/22	2022/23	2023/24
Учні (%)	28,8%	2,1%	0,6%	-1,1%
Субвенція (%)	110,9%	7,9%	-14,7%	18,7%
Субвенція на учня (%)	63,8%	5,7%	-15,2%	20,0%
ФНК	-3,30	-0,04	-0,45	-0,14

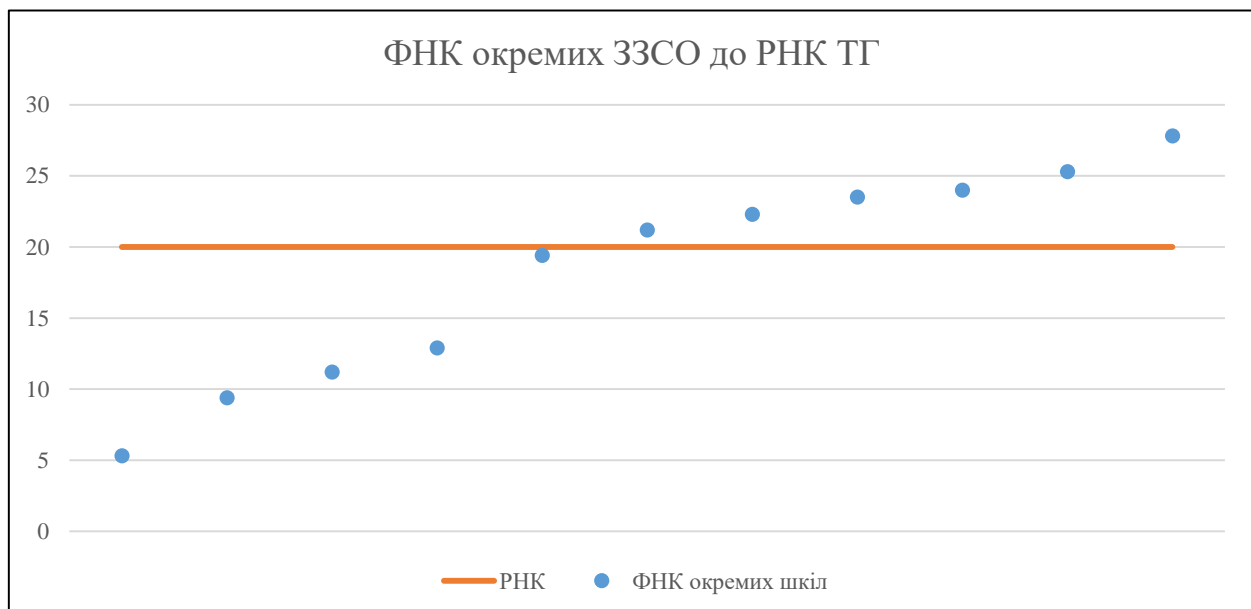


Мережа ЗЗСО Золотоніської міської територіальної громади

	ЗЗСО		Учні		ФНК
	кількість	відсоток	кількість	відсоток	кількість
Звичайний ЗЗСО	11	100,0%	3 703	100,0%	20,7
Опорний ЗЗСО					
Філія ЗЗСО					
Загалом	11	100,0%	3 703	100,0%	20,7

ЗЗСО крім спеціальних та НРЦ	ЗЗСО		Учні		ФНК
	кількість	відсоток	кількість	відсоток	кількість
ЗЗСО з ФНК більш ніж 21 (РНК + 1)	6	54,5%	3 074	83,0%	24,4
ЗЗСО з ФНК від 19 до 21	1	9,1%	213	5,8%	19,4
ЗЗСО з ФНК менш ніж 19 (РНК - 1)	4	36,4%	416	11,2%	9,9
ЗЗСО без класів					
Загалом (крім спеціальних та НРЦ)	11	100,0%	3 703	100,0%	20,7

	ЗЗСО		Учні		ФНК
	кількість	відсоток	кількість	відсоток	кількість
Менше 20 учнів					
Від 20 до 50 учнів	1	9,1%	48	1,3%	5,3
Від 50 до 100 учнів					
Від 100 до 200 учнів	3	27,3%	368	9,9%	11,2
Від 200 до 300 учнів	1	9,1%	213	5,8%	19,4
Від 300 до 400 учнів	1	9,1%	318	8,6%	21,2
Від 400 до 600 учнів	4	36,4%	1 951	52,7%	23,8
Від 600 до 800 учнів					
Від 800 до 1000 учнів	1	9,1%	805	21,7%	27,8
Від 1000 до 1500 учнів					
Більше 1500 учнів					
Загалом	11	100,0%	3 703	100,0%	20,7



На графіку школи упорядковані за збільшенням наповнюваності

**Перелік закладів загальної середньої освіти Золотоніської міської територіальної громади
РНК = 20, ФНК = 20,68**

↑	ЗЗСО з ФНК більш ніж 21 (РНК + 1)
↔	ЗЗСО з ФНК від 19 до 21
↓	ЗЗСО з ФНК менш ніж 19 (РНК - 1)
—	ЗЗСО без класів

ІД в АІКОМ	Назва ЗЗСО	Факт. ступінь	Статус	ІД в АІКОМ опорного ЗЗСО	Кількість учнів	з них за індивід. формою	Кількість класів	ФНК	
3944	гімназія ім.С.Д.Скляренка	I-III			805		29	27,8	↑
3939	Золотоніська ЗОШ №3	I-III			531		21	25,3	↑
3936	Школа №1	I-III			505		21	24	↑
3937	СШПТ № 2	I-III			469	6	20	23,5	↑
3942	Золотоніська ЗОШ №6	I-III			446	14	20	22,3	↑
4586	Благодатнівська ЗОШ	I-III			318	1	15	21,2	↑
3940	ЗОШ №5	I-III			213	11	11	19,4	↔
4572	Коробівський НВК	I-III			142		11	12,9	↓
4575	Кропивнянська ЗОШ	I-III			123	1	11	11,2	↓
4565	Деньгівський НВК	I-III			103	3	11	9,4	↓
4576	Крупський НВК	I-III			48		9	5,3	↓