



ІНФОРМАЦІЙНА ДОВІДКА ЩОДО РОЗРАХУНКУ ОБСЯГУ ОСВІТНЬОЇ СУБВЕНЦІЇ НА 2024 РІК

ЗВЕНИГОРОДСЬКА ТГ

Базова інформація про засновника:

Засновник	Звенигородська міська територіальна громада		
Код бюджету	2356400000		
Область	Черкаська	Фактична наповнюваність класів	16,4
Тип	Міська ТГ	Розрахункова наповнюваність класів	18,0
Площа (км ²)	486,2	Щільність учнів (учнів на км ²)	5,7
Населення (осіб, 2022)	27 434	Сільське населення (%)	39,9
Сільське населення (осіб, 2022)	10 944		

Підсумки розподілу субвенції на 2024 рік:

	К-ть учнів (факт)	К-ть класів (факт)	Сума (тис. грн)	На учня (грн)	На клас (грн)
Учні комунальних ЗЗСО,	2 756	168	66 420,2	24 100	395 358
з них у гірських населених пунктах	0				
у тому числі поділ класів на групи			954,5		
Учні спеціальних ЗЗСО (класів)	0	0	0,0		
з них у гірських населених пунктах	0				
у тому числі поділ класів на групи			0,0		
Учні НРЦ,	0	35	0,0		
з них у гірських населених пунктах	0				
Учні класів з вечірньою формою	0	0	0,0		
Вихованці інтернатів	0		0,0		
Вихованці спеціальних інтернатів	0		0,0		
Вихованці НРЦ	0		0,0		
Асистенти в інклюзивних класах	13	11	2 124,6	163 429	193 143
Учні ЗП(П-Т)О	0	0	0,0		
Студенти ЗФПО і коледжів	0				
Інклюзивно-ресурсні центри	0 ІРЦ		0,0		
Учні приватних ЗЗСО	0	0	0,0		
Простій: немає вчителів на простой			0,0		
Простій: немає ІРЦ на простой			0,0		
Звенигородська ТГ	2 756	203	68 544,8		

Детальний розрахунок обсягу освітньої субвенції для Звенигородської міської територіальної громади

Коефіцієнти, що застосовуються для Звенигородської міської територіальної громади

Розрахункова наповненість класів	18,0
Коефіцієнт Кіпп для денних ЗЗСО	0,330
Розподіл на одного учня для педагогічних працівників, які не проводять уроки (денні ЗЗСО), грн	3 798
Коефіцієнт Кіпп для вечірньої форми здобуття освіти	0,330
Розподіл на одного учня для педагогічних працівників, які не проводять уроки (вечірні ЗЗСО), грн	3 798
Коефіцієнт поділу класів на групи при вивченні окремих предметів для учнів групи І	1,017
Коефіцієнт поділу класів на групи при вивченні окремих предметів для учнів групи ІІ	1,047
Коефіцієнт скорочення	0,89

Коефіцієнти та нормативи для всіх засновників шкіл

Норматив бюджетної забезпеченості (грн)	11 510,4
Річна заробітна плата вчителів з нарахуваннями (тис. грн)	247,7
Річна заробітна плата асистентів вчителів з нарахуваннями (тис. грн)	217,0
Річна заробітна плата педагогічних працівників ІРЦ з нарахуваннями (тис. грн)	288,4
Річна заробітна плата педагогічних працівників на простій (тис. грн)	128,0
Сума для ІРЦ (тис. грн)	2 350,3
Сума для ІРЦ на простій (тис. грн)	1 272,9
Розрахункова наповненість спеціальних класів (також приватних НРЦ)	9
Розрахункова наповненість класів НРЦ	6
Коефіцієнт Кіпп для приватних ЗЗСО, грн	0,23

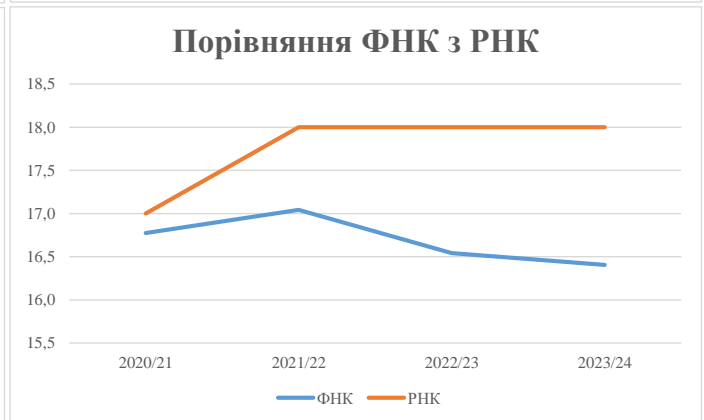
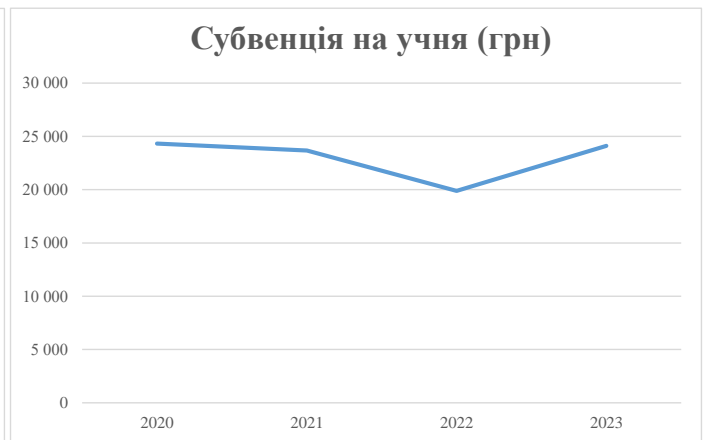
Рівень освіти/ Тип закладу	К-ть учнів	З них учнів гірських населених пунктах	Фактична к-ть класів	Розра- хункова напов- неність класу (групи)	Розра- хункова к-ть класів (груп)	К-ть годин навчального плану	К-ть необхідних годин у тиждень	К-ть ставок	Зарплати вчителів, тис. грн	Розподіл на одного учня, для педагогічних працівників, які не проводять уроки, грн	Зарплата педагогічного персоналу, що не проводить уроки, тис. грн	Зарплата разом (без надбавки за гірську місцевість, без поділу на групи), тис. грн	Коефіцієнт поділу класів на групи	К-ть ставок поділу класів на групи	Зарплата персоналу, що проводить уроки у групах при поділі класів, тис. грн	Зарплата педагогічного персоналу разом (без надбавки за гірську місцевість), тис. грн	Відсоток учнів гірських ЗЗСО	Надбавка для гірської місцевості	Субвенція всього після застосування коефіцієнта 0,89, тис. грн
Назва колонки	А	Б	В	Г	Г	Д	Е	Є	Ж	З	И	І	І	Й	К	Л	М	Н	О
Як розраховано	АКОМ	АКОМ	АКОМ	Формула	А / Г	Формула	Г * Д	Е / 18	Є * 247,72	Формула	А * 3 / 1000	Ж + И	Формула - І	Є (сума ставок) * І	Й * 247,72	І (сума зарплат) + К	Б / А (сума учнів)	0,25 * М * Л	(Л+Н) * 0,89
Учні комунальних ЗЗСО																			
Початкова (1-4)	995		64	18,0	56	23	1 288	71,6	17 726	3 798	3 779	21 505							
Базова (5-9)	1 400	0	85	18,0	78	32,7	2 551	141,7	35 103	3 798	5 318	40 420	0,017	4,3	1 073	74 629			66 420,2
Старша (10-11)	361		19	18,0	21	35,5	746	41,4	10 260	3 798	1 371	11 631							
Простий вчителів	0																		0,0
Учні спеціальних класів, спеціальних шкіл																			
Початкова (1-4)	0		0	9	0	36													
Базова (5-9)	0	0	0	9	0	36							0,047	0,0	0	0			0,0
Старша (10-11)	0		0	9	0	36													
Учні навчально-реабілітаційних центрів																			
Початкова (1-4)	0		0	6	0	36				3 798									
Базова (5-9)	0	0	0	6	0	36				3 798			0,047	0,0	0	0			0,0
Старша (10-11)	0		0	6	0	36				3 798									
Учні, які проживають в пансіонах (кількість ставок = кількість груп * 2)																			
Загальні пансіони	0	0		20	0														0,0
Спеціальні пансіони	0			9	0														0,0
НРЦ	0	0		6	0														0,0
Інклюзивні класи																			
Інклюзивна	13	0	11		11			11,0	2 387			2 387					0,0%	0	2 124,6
Учні класів з вечірньою формою здобуття освіти																			
Вечірня форма	0		0	16		23													0,0
Заклади професійної (професійно-технічної) освіти																			
ПТНЗ	0		0	26															0,0
Разом	2 756		168		155			4 584	265,7	65 476		10 468	75 944						68 544,8

Історичні дані щодо учнів комунальних ЗЗСО Звенигородської міської територіальної громади

Фактичні значення за навчальні роки	2020/21	2021/22	2022/23	2023/24
Кількість учнів ЗЗСО	2 902	2 829	2 828	2 756
ФНК	16,8	17,0	16,5	16,4
РНК	17,0	18,0	18,0	18,0
Кількість ЗЗСО	17	15	15	15
Середня наповнюваність ЗЗСО	171	189	189	184

Дані за бюджетні роки	2021	2022	2023	2024
Обсяг субвенції (тис. грн)	70 588,7	66 994,7	56 223,3	66 420,2
Субвенція на учня (грн)	24 324	23 681	19 884	24 100

Зміна за роками	2020/21	2021/22	2022/23	2023/24
Учні (%)		-2,5%	-0,1%	-2,5%
Субвенція (%)		-5,1%	-16,1%	18,1%
Субвенція на учня (%)		-2,6%	-16,0%	21,2%
ФНК		0,27	-0,50	-0,14



Мережа ЗЗСО Звенигородської міської територіальної громади

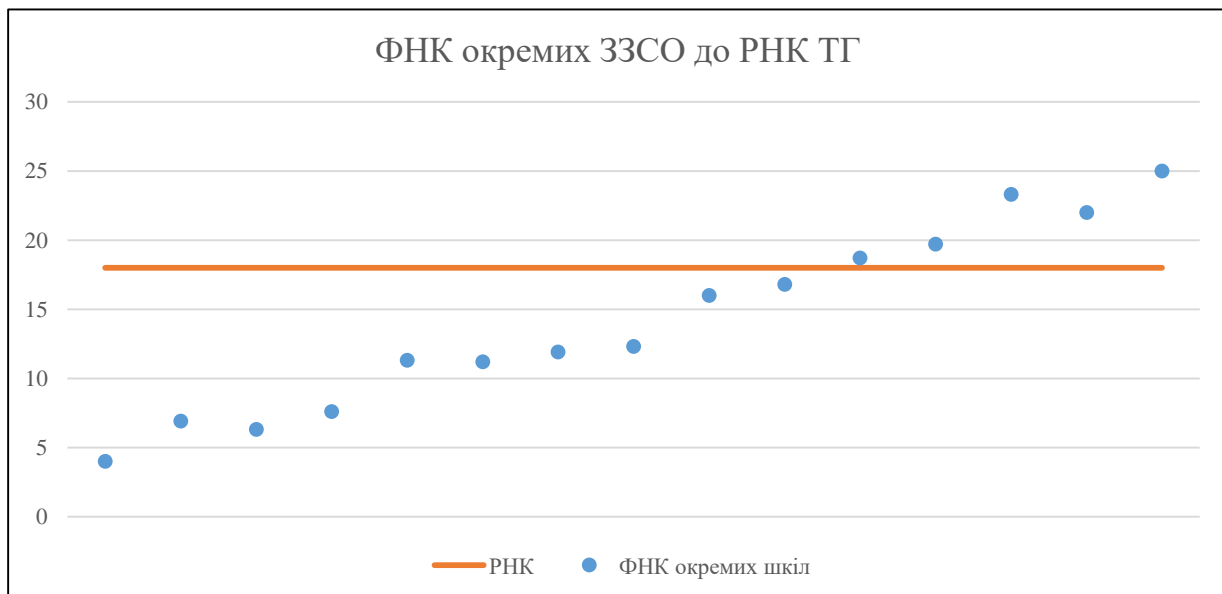
	ЗЗСО		Учні		ФНК
	кількість	відсоток	кількість	відсоток	
Звичайний ЗЗСО	14	93,3%	2 294	83,2%	15,6
Опорний ЗЗСО	1	6,7%	462	16,8%	22,0
Філія ЗЗСО					
Загалом	15	100,0%	2 756	100,0%	16,4

Філії на один опорний ЗЗСО

0,0

	ЗЗСО		Учні		ФНК
	кількість	відсоток	кількість	відсоток	
ЗЗСО крім спеціальних та НРЦ					
ЗЗСО з ФНК більш ніж 19 (РНК + 1)	4	26,7%	1 621	58,8%	22,5
ЗЗСО з ФНК від 17 до 19	1	6,7%	187	6,8%	18,7
ЗЗСО з ФНК менш ніж 17 (РНК - 1)	10	66,7%	948	34,4%	11,0
ЗЗСО без класів					
Загалом (крім спеціальних та НРЦ)	15	100,0%	2 756	100,0%	16,4

	ЗЗСО		Учні		ФНК
	кількість	відсоток	кількість	відсоток	
Менше 20 учнів	1	6,7%	12	0,4%	4,0
Від 20 до 50 учнів					
Від 50 до 100 учнів	4	26,7%	263	9,5%	8,0
Від 100 до 200 учнів	6	40,0%	860	31,2%	14,3
Від 200 до 300 учнів					
Від 300 до 400 учнів	2	13,3%	684	24,8%	21,4
Від 400 до 600 учнів	2	13,3%	937	34,0%	23,4
Від 600 до 800 учнів					
Від 800 до 1000 учнів					
Від 1000 до 1500 учнів					
Більше 1500 учнів					
Загалом	15	100,0%	2 756	100,0%	16,4



На графіку школи упорядковані за збільшенням наповнюваності

**Перелік закладів загальної середньої освіти Звенигородської міської територіальної громади
РНК = 18, ФНК = 16,4**

↑	ЗЗСО з ФНК більш ніж 19 (РНК + 1)
↔	ЗЗСО з ФНК від 17 до 19
↓	ЗЗСО з ФНК менш ніж 17 (РНК - 1)
—	ЗЗСО без класів

ID в АІКОМ	Назва ЗЗСО	Факт. ступінь	Статус	ID в АІКОМ опорного ЗЗСО	Кількість учнів	з них за індивід. формою	Кількість класів	ФНК	
4000	Звенигородський ліцей	I-III			475	2	19	25	↑
3996	Ліцей №1	I-III			349	28	15	23,3	↑
3999	Звенигородський опорний ЗЗСО ім. Т. Шевченка	I-III	Опорна		462	49	21	22	↑
3998	Ліцей №3	I-III			335	35	17	19,7	↑
3997	Звенигородський ліцей №2	I-III			187	22	10	18,7	↔
4331	Звенигородська гімназія I-II ступенів №4	I-II			151	15	9	16,8	↓
3995	Звенигородська гімназія №5	I-II			144	31	9	16	↓
4274	Моринський ліцей ім.Т.Г.Шевченка	I-III			135	6	11	12,3	↓
4260	Вільховецький ліцей з дошкільним підрозділом імені Героя України Вячеслава Чорновола	I-III			131	6	11	11,9	↓
4360	Стебненська гімназія	I-II			90	4	8	11,3	↓
4552	Козацький ліцей	I-III			112		10	11,2	↓
4280	Княжицька гімназія з дошкільним підрозділом	I-II			61		8	7,6	↓
4345	Неморозька гімназія	I-II			55	9	8	6,9	↓
4338	Гудзівська гімназія	I-II			57	5	9	6,3	↓
4262	Багачівський початкова школа з дошкільним підрозділом	I			12		3	4	↓