



## ІНФОРМАЦІЙНА ДОВІДКА ЩОДО РОЗРАХУНКУ ОБСЯГУ ОСВІТНЬОЇ СУБВЕНЦІЇ НА 2024 РІК

### ГОРОДИЩЕНСЬКА ТГ

#### Базова інформація про засновника:

Засновник	Городищенська міська територіальна громада		
Код бюджету	2356300000		
Область	Черкаська	Фактична наповнюваність класів	16,6
Тип	Міська ТГ	Розрахункова наповнюваність класів	18,0
Площа (км <sup>2</sup> )	371,9	Щільність учнів (учнів на км <sup>2</sup> )	5,7
Населення (осіб, 2022)	22 866	Сільське населення (%)	36,8
Сільське населення (осіб, 2022)	8 405		

#### Підсумки розподілу субвенції на 2024 рік:

	К-ть учнів (факт)	К-ть класів (факт)	Сума (тис. грн)	На учня (грн)	На клас (грн)
Учні комунальних ЗЗСО,	2 113	127	51 220,4	24 241	403 310
з них у гірських населених пунктах	0				
у тому числі поділ класів на групи			736,8		
Учні спеціальних ЗЗСО (класів)	0	0	0,0		
з них у гірських населених пунктах	0				
у тому числі поділ класів на групи			0,0		
Учні НРЦ,	0	35	0,0		
з них у гірських населених пунктах	0				
Учні класів з вечірньою формою	0	0	0,0		
Вихованці інтернатів	0		0,0		
Вихованці спеціальних інтернатів	0		0,0		
Вихованці НРЦ	0		0,0		
Асистенти в інклюзивних класах	38	24	4 635,4	121 985	193 143
Учні ЗП(П-Т)О	0	0	0,0		
Студенти ЗФПО і коледжів	0				
Інклюзивно-ресурсні центри	0 ІРЦ		0,0		
Учні приватних ЗЗСО	0	0	0,0		
Простій: немає вчителів на простой			0,0		
Простій: немає ІРЦ на простой			0,0		
<b>Городищенська ТГ</b>	<b>2 113</b>	<b>162</b>	<b>55 855,8</b>		

**Детальний розрахунок обсягу освітньої субвенції для Городищенської міської територіальної громади**

**Коефіцієнти, що застосовуються для Городищенської міської територіальної громади**

Розрахунок наповненості класів	18,0
Коефіцієнт Кіпп для денних ЗЗСО	0,330
Розподіл на одного учня для педагогічних працівників, які не проводять уроки (денні ЗЗСО), грн	3 798
Коефіцієнт Кіпп для вечірньої форми здобуття освіти	0,330
Розподіл на одного учня для педагогічних працівників, які не проводять уроки (вечірні ЗЗСО), грн	3 798
Коефіцієнт поділу класів на групи при вивченні окремих предметів для учнів групи І	1,017
Коефіцієнт поділу класів на групи при вивченні окремих предметів для учнів групи ІІ	1,047
Коефіцієнт скорочення	0,89

**Коефіцієнти та нормативи для всіх засновників шкіл**

Норматив бюджетної забезпеченості (грн)	11 510,4
Річна заробітна плата вчителів з нарахуваннями (тис. грн)	247,7
Річна заробітна плата асистентів вчителів з нарахуваннями (тис. грн)	217,0
Річна заробітна плата педагогічних працівників ІРЦ з нарахуваннями (тис. грн)	288,4
Річна заробітна плата педагогічних працівників на простій (тис. грн)	128,0
Сума для ІРЦ (тис. грн)	2 350,3
Сума для ІРЦ на простій (тис. грн)	1 272,9
Розрахунок наповненості спеціальних класів (також приватних НРЦ)	9
Розрахунок наповненості класів НРЦ	6
Коефіцієнт Кіпп для приватних ЗЗСО, грн	0,23

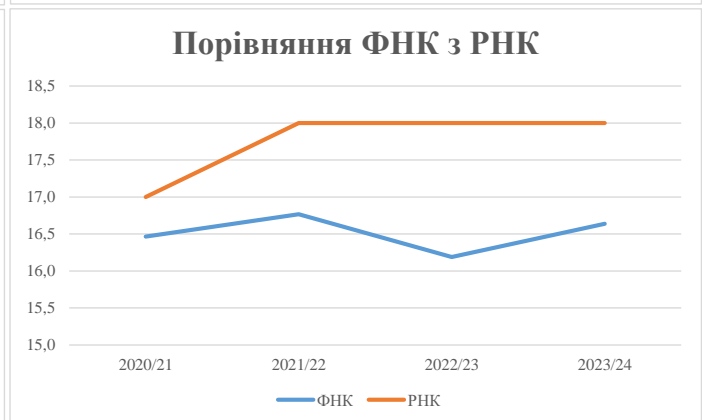
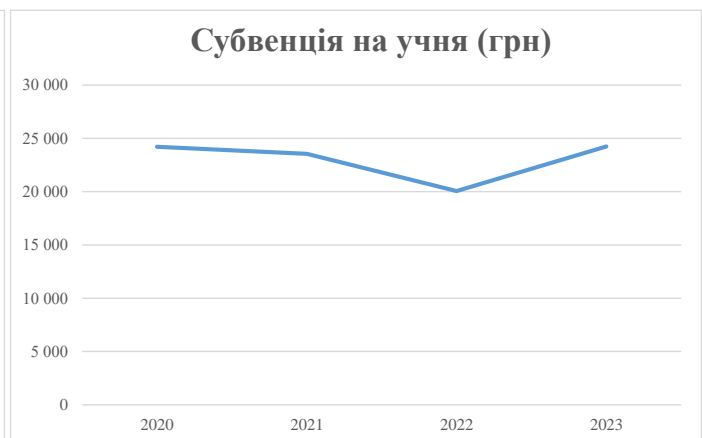
Рівень освіти/ Тип закладу	К-ть учнів	З них учнів гірських населених пунктах	Фактична к-ть класів	Розра- хункова напов- неність класу (групи)	Розра- хункова к-ть класів (групи)	К-ть годин навчального плану	К-ть необхідних годин у тиждень	К-ть ставок	Зарплати вчителів, тис. грн	Розподіл на одного учня, для педагогічних працівників, які не проводять уроки, грн	Зарплата педагогічного персоналу, що не проводить уроки, тис. грн	Зарплата разом (без надбавки за гірську місцевість, без поділу на групи), тис. грн	Коефіцієнт поділу класів на групи	К-ть ставок вчителів для поділу класів на групи	Зарплата персоналу, що проводить уроки у групах при поділі класів, тис. грн	Зарплата педагогічного персоналу разом (без надбавки за гірську місцевість), тис. грн	Відсоток учнів гірських ЗЗСО	Надбавка для гірської місцевості	Субвенція всього після застосування коефіцієнта 0,89, тис. грн	
Назва колонки	А	Б	В	Г	Г	Д	Е	Є	Ж	З	И	І	І	Й	К	Л	М	Н	О	
Як розраховано	АКОМ	АКОМ	АКОМ	Формула	А / Г	Формула	Г * Д	Е / 18	Є * 247,72	Формула	А * 3 / 1000	Ж + И	Формула - І	Є (сума ставок) * І	Й * 247,72	І (сума зарплат) + К	Б / А (сума учнів)	0,25 * М * Л	(Л+Н) * 0,89	
<b>Учні комунальних ЗЗСО</b>																				
Початкова (1-4)	729		46	18,0	41	23	943	52,4	12 978	3 798	2 769	15 747								
Базова (5-9)	1 108	0	62	18,0	62	32,7	2 027	112,6	27 902	3 798	4 209	32 111	0,017	3,3	828	57 551			51 220,4	
Старша (10-11)	276		19	18,0	16	35,5	568	31,6	7 817	3 798	1 048	8 865								
Простій вчителів	0																		0,0	
<b>Учні спеціальних класів, спеціальних шкіл</b>																				
Початкова (1-4)	0		0	9	0	36														
Базова (5-9)	0	0	0	9	0	36							0,047	0,0	0	0			0,0	
Старша (10-11)	0		0	9	0	36														
<b>Учні навчально-реабілітаційних центрів</b>																				
Початкова (1-4)	0		0	6	0	36				3 798										
Базова (5-9)	0	0	0	6	0	36				3 798			0,047	0,0	0	0			0,0	
Старша (10-11)	0		0	6	0	36				3 798										
<b>Учні, які проживають в пансіонах (кількість ставок = кількість груп * 2)</b>																				
Загальні пансіони	0	0		20	0														0,0	
Спеціальні пансіони	0	0		9	0														0,0	
НРЦ	0	0		6	0														0,0	
<b>Інклюзивні класи</b>																				
Інклюзивна	38	0	24		24			24,0	5 208			5 208						0,0%	0	4 635,4
<b>Учні класів з вечірньою формою здобуття освіти</b>																				
Вечірня форма	0	0	0	16		23													0,0	
<b>Заклади професійної (професійно-технічної) освіти</b>																				
ПТНЗ	0	0	26																0,0	
<b>Разом</b>	<b>2 113</b>		<b>127</b>		<b>119</b>			<b>3 538</b>	<b>220,6</b>	<b>53 905</b>		<b>8 026</b>	<b>61 932</b>						<b>55 855,8</b>	

## Історичні дані щодо учнів комунальних ЗЗСО Городищенської міської територіальної громади

Фактичні значення за навчальні роки	2020/21	2021/22	2022/23	2023/24
Кількість учнів ЗЗСО	2 157	2 163	2 153	2 113
ФНК	16,5	16,8	16,2	16,6
РНК	17,0	18,0	18,0	18,0
Кількість ЗЗСО	11	11	10	9
Середня наповнюваність ЗЗСО	196	197	215	235

Дані за бюджетні роки	2021	2022	2023	2024
Обсяг субвенції (тис. грн)	52 224,2	50 921,3	43 186,2	51 220,4
Субвенція на учня (грн)	24 212	23 542	20 059	24 241

Зміна за роками	2020/21	2021/22	2022/23	2023/24
Учні (%)		0,3%	-0,5%	-1,9%
Субвенція (%)		-2,5%	-15,2%	18,6%
Субвенція на учня (%)		-2,8%	-14,8%	20,8%
ФНК		0,30	-0,58	0,45



## Мережа ЗЗСО Городищенської міської територіальної громади

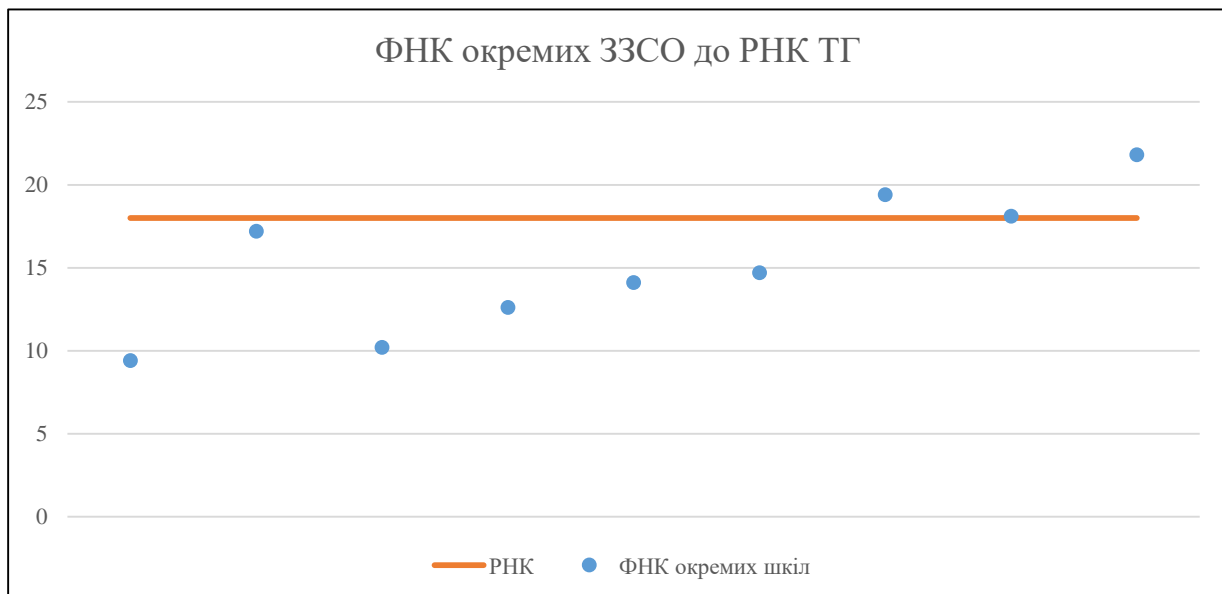
	ЗЗСО		Учні		ФНК
	кількість	відсоток	кількість	відсоток	кількість
Звичайний ЗЗСО	8	88,9%	1 714	81,1%	16,3
Опорний ЗЗСО	1	11,1%	399	18,9%	18,1
Філія ЗЗСО					
Загалом	9	100,0%	2 113	100,0%	16,6

Філії на один опорний ЗЗСО 

0,0
-----

	ЗЗСО		Учні		ФНК
	кількість	відсоток	кількість	відсоток	кількість
<b>ЗЗСО крім спеціальних та НРЦ</b>					
ЗЗСО з ФНК більш ніж 19 (РНК + 1)	2	22,2%	958	45,3%	20,8
ЗЗСО з ФНК від 17 до 19	2	22,2%	502	23,8%	17,9
ЗЗСО з ФНК менш ніж 17 (РНК - 1)	5	55,6%	653	30,9%	12,3
ЗЗСО без класів					
Загалом (крім спеціальних та НРЦ)	9	100,0%	2 113	100,0%	16,6

	ЗЗСО		Учні		ФНК
	кількість	відсоток	кількість	відсоток	кількість
Менше 20 учнів					
Від 20 до 50 учнів					
Від 50 до 100 учнів	1	11,1%	85	4,0%	9,4
Від 100 до 200 учнів	5	55,6%	671	31,8%	13,4
Від 200 до 300 учнів					
Від 300 до 400 учнів	2	22,2%	768	36,3%	18,7
Від 400 до 600 учнів	1	11,1%	589	27,9%	21,8
Від 600 до 800 учнів					
Від 800 до 1000 учнів					
Від 1000 до 1500 учнів					
Більше 1500 учнів					
Загалом	9	100,0%	2 113	100,0%	16,6



На графіку школи упорядковані за збільшенням наповнюваності

**Перелік закладів загальної середньої освіти Городищенської міської територіальної громади  
РНК = 18, ФНК = 16,63**

↑	ЗЗСО з ФНК більш ніж 19 (РНК + 1)
↔	ЗЗСО з ФНК від 17 до 19
↓	ЗЗСО з ФНК менш ніж 17 (РНК - 1)
—	ЗЗСО без класів

ІД в АІКОМ	Назва ЗЗСО	Факт. ступінь	Статус	ІД в АІКОМ опорного ЗЗСО	Кількість учнів	з них за індивід. формою	Кількість класів	ФНК	
4287	ЗЗСО №2	І-ІІІ			589	33	27	21,8	↑
4226	Городищенський ЗЗСО №1	І-ІІІ			369	2	19	19,4	↑
4221	Опорний заклад освіти-Городищенський заклад загальної середньої освіти І-ІІІ ступенів № 3 Городищенс	І-ІІІ	Опорна		399	13	22	18,1	↔
4213	Ліцей	ІІ-ІІІ			103		6	17,2	↔
4024	Хлестунівський ЗЗСО	І-ІІІ			162	1	11	14,7	↓
4215	Орловецький ЗЗСО	І-ІІІ			155		11	14,1	↓
4313	Валявський ЗЗСО	І-ІІІ			139	4	11	12,6	↓
4312	Цвітківський ЗЗСО	І-ІІІ			112	13	11	10,2	↓
4286	Дирдинський ЗЗСО	І-ІІ			85	1	9	9,4	↓