



ІНФОРМАЦІЙНА ДОВІДКА ЩОДО РОЗРАХУНКУ ОБСЯГУ ОСВІТНЬОЇ СУБВЕНЦІЇ НА 2024 РІК

ДРАБІВСЬКА ТГ

Базова інформація про засновника:

Засновник	Драбівська селищна територіальна громада		
Код бюджету	2355500000		
Область	Черкаська	Фактична наповнюваність класів	12,2
Тип	Селищна ТГ	Розрахункова наповнюваність класів	14,5
Площа (км ²)	481,0	Щільність учнів (учнів на км ²)	2,6
Населення (осіб, 2022)	15 815	Сільське населення (%)	61,1
Сільське населення (осіб, 2022)	9 657		

Підсумки розподілу субвенції на 2024 рік:

	К-ть учнів (факт)	К-ть класів (факт)	Сума (тис. грн)	На учня (грн)	На клас (грн)
Учні комунальних ЗЗСО, з них у гірських населених пунктах	1 259 0	103	38 865,0	30 870	377 331
у тому числі поділ класів на групи			546,2		
Учні спеціальних ЗЗСО (класів) з них у гірських населених пунктах	0 0	0	0,0		
у тому числі поділ класів на групи			0,0		
Учні НРЦ, з них у гірських населених пунктах	0 0	35	0,0		
Учні класів з вечірньою формою	0	0	0,0		
Вихованці інтернатів	0		0,0		
Вихованці спеціальних інтернатів	0		0,0		
Вихованці НРЦ	0		0,0		
Асистенти в інклюзивних класах	7	6	1 158,9	165 551	193 143
Учні ЗП(П-Т)О	0	0	0,0		
Студенти ЗФПО і коледжів	0				
Інклюзивно-ресурсні центри	0 ІРЦ		0,0		
Учні приватних ЗЗСО	0	0	0,0		
Простій: немає вчителів на простої			0,0		
Простій: немає ІРЦ на простої			0,0		
Драбівська ТГ	1 259	138	40 023,9		

Детальний розрахунок обсягу освітньої субвенції для Дравівської селищної територіальної громади

Коефіцієнти, що застосовуються для Дравівської селищної територіальної громади

Розрахункова наповнюваність класів	14,5
Коефіцієнт Кіпп для денних ЗЗСО	0,480
Розподіл на одного учня для педагогічних працівників, які не проводять уроки (денні ЗЗСО), грн	5 525
Коефіцієнт Кіпп для вечірньої форми здобуття освіти	0,480
Розподіл на одного учня для педагогічних працівників, які не проводять уроки (вечірні ЗЗСО), грн	5 525
Коефіцієнт поділу класів на групи при вивченні окремих предметів для учнів групи І	1,017
Коефіцієнт поділу класів на групи при вивченні окремих предметів для учнів групи ІІ	1,047
Коефіцієнт скорочення	0,89

Коефіцієнти та нормативи для всіх засновників шкіл

Норматив бюджетної забезпеченості (грн)	11 510,4
Річна заробітна плата вчителів з нарахуваннями (тис. грн)	247,7
Річна заробітна плата асистентів вчителів з нарахуваннями (тис. грн)	217,0
Річна заробітна плата педагогічних працівників ІРЦ з нарахуваннями (тис. грн)	288,4
Річна заробітна плата педагогічних працівників на простій (тис. грн)	128,0
Сума для ІРЦ (тис. грн)	2 350,3
Сума для ІРЦ на простій (тис. грн)	1 272,9
Розрахункова наповнюваність спеціальних класів (також приватних НРЦ)	9
Розрахункова наповнюваність класів НРЦ	6
Коефіцієнт Кіпп для приватних ЗЗСО, грн	0,23

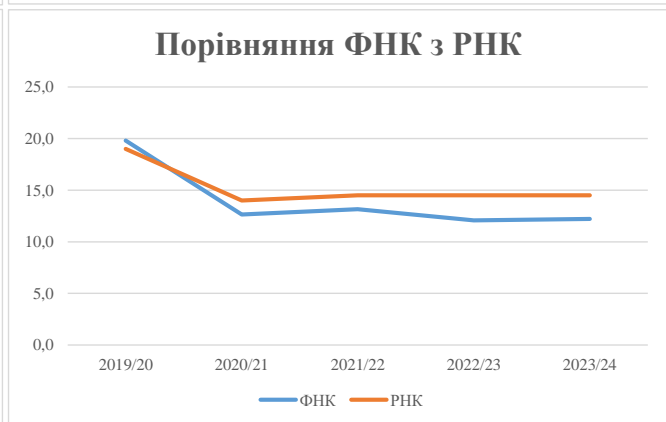
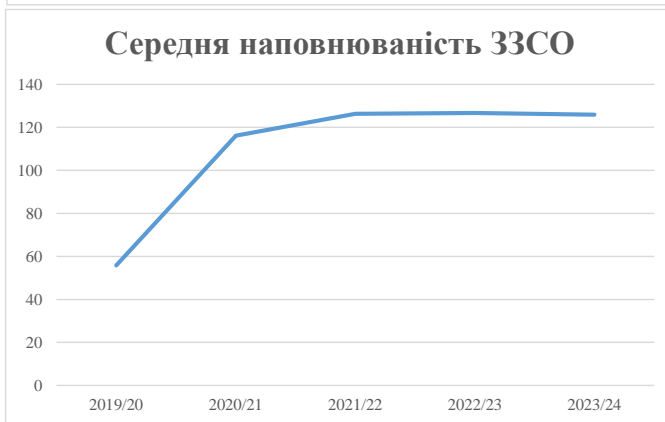
Рівень освіти/ Тип закладу	К-ть учнів	З них учнів гірських населених пунктах	Фактична к-ть класів	Розра- хункова напов- нюваність класу (групи)	Розра- хункова к-ть класів (груп)	К-ть годин навчального плану	К-ть необхідних годин у тиждень	К-ть ставок	Зарплати вчителів, тис. грн	Розподіл на одного учня, для педагогічних працівників, які не проводять уроки, грн	Зарплата педагогічного персоналу, що не проводить уроки, тис. грн	Зарплата разом (без надбавки за гірську місцевість, без поділу на групи), тис. грн	Коефіцієнт поділу класів на групи	К-ть ставок вчителів для поділу класів на групи	Зарплата персоналу, що проводить уроки у групах при поділі класів, тис. грн	Зарплата педагогічного персоналу разом (без надбавки за гірську місцевість), тис. грн	Відсоток учнів гірських ЗЗСО	Надбавка для гірської місцевості	Субвенція всього після застосування коефіцієнта 0,89, тис. грн	
Назва колонки	A	B	B	Г	Г	Д	Е	Є	Ж	З	И	І	І	Й	К	Л	М	Н	О	
Як розраховано	АКОМ	АКОМ	АКОМ	Формула	A / Г	Формула	Г * Д	Е / І8	Є * 247,72	Формула	A * 3 / 1000	Ж + И	Формула - І	Є (сума ставок) * І	Й * 247,72	І (сума зарплат) + К	Б / А (сума учнів)	0,25 * М * Л	(І+Н) * 0,89	
Учні комунальних ЗЗСО																				
Початкова (1-4)	433		43	14,5	30	23	690	38,3	9 496	5 525	2 392	11 888								
Базова (5-9)	639	0	48	14,5	45	32,7	1 472	81,8	20 251	5 525	3 530	23 782	0,017	2,5	614	43 669			38 865,0	
Старша (10-11)	187		12	14,5	13	35,5	462	25,6	6 351	5 525	1 033	7 385								
Простий вчителів	0																		0,0	
Учні спеціальних класів, спеціальних шкіл																				
Початкова (1-4)	0		0	9	0	36														
Базова (5-9)	0	0	0	9	0	36							0,047	0,0	0	0			0,0	
Старша (10-11)	0		0	9	0	36														
Учні навчально-реабілітаційних центрів																				
Початкова (1-4)	0		0	6	0	36				5 525										
Базова (5-9)	0	0	0	6	0	36				5 525			0,047	0,0	0	0			0,0	
Старша (10-11)	0		0	6	0	36				5 525										
Учні, які проживають в пансіонах (кількість ставок = кількість груп * 2)																				
Загальні пансіони	0	0		20	0														0,0	
Спеціальні пансіони	0	0		9	0														0,0	
НРЦ	0	0		6	0														0,0	
Інклюзивні класи																				
Інклюзивна	7	0	6		6			6,0	1 302			1 302						0,0%	0	1 158,9
Учні класів з вечірньою формою здобуття освіти																				
Вечірня форма	0	0	0	16		23													0,0	
Заклади професійної (професійно-технічної) освіти																				
ПТНЗ	0	0	0	26															0,0	
Разом	1 259		103		88		2 623	151,7	37 401		6 956	44 357							40 023,9	

Історичні дані щодо учнів комунальних ЗЗСО Драбівської селищної територіальної громади

Фактичні значення за навчальні роки	2019/20	2020/21	2021/22	2022/23	2023/24
Кількість учнів ЗЗСО	614	1 278	1 263	1 267	1 259
ФНК	19,8	12,7	13,2	12,1	12,2
РНК	19,0	14,0	14,5	14,5	14,5
Кількість ЗЗСО	11	11	10	10	10
Середня наповнюваність ЗЗСО	56	116	126	127	126

Дані за бюджетні роки	2020	2021	2022	2023	2024
Обсяг субвенції (тис. грн)	10 826,2	36 807,3	38 454,8	33 078,8	38 865,0
Субвенція на учня (грн)	17 632	28 801	30 447	26 108	30 870

Зміна за роками	2020/21	2021/22	2022/23	2023/24
Учні (%)	108,1%	-1,2%	0,3%	-0,6%
Субвенція (%)	240,0%	4,5%	-14,0%	17,5%
Субвенція на учня (%)	63,3%	5,7%	-14,3%	18,2%
ФНК	-7,15	0,50	-1,08	0,15



Мережа ЗЗСО Дравівської селищної територіальної громади

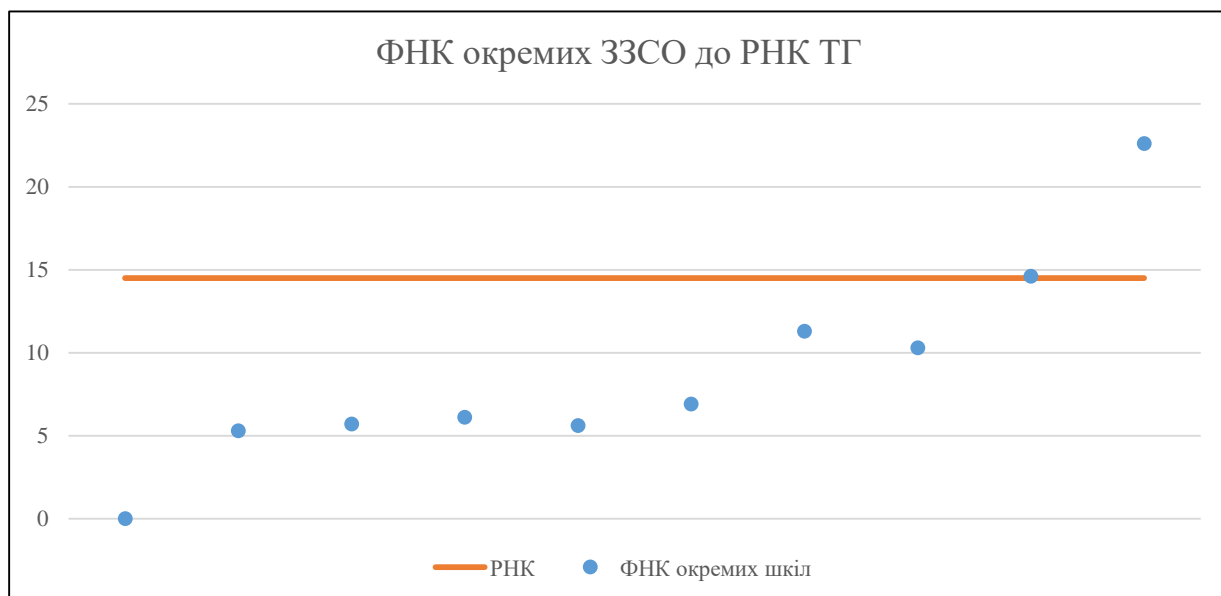
	ЗЗСО		Учні		ФНК
	кількість	відсоток	кількість	відсоток	кількість
Звичайний ЗЗСО	9	90,0%	626	49,7%	8,3
Опорний ЗЗСО	1	10,0%	633	50,3%	22,6
Філія ЗЗСО					
Загалом	10	100,0%	1 259	100,0%	12,2

Філії на один опорний ЗЗСО

0,0

	ЗЗСО		Учні		ФНК
	кількість	відсоток	кількість	відсоток	кількість
ЗЗСО крім спеціальних та НРЦ					
ЗЗСО з ФНК більш ніж 15,5 (РНК + 1)	1	10,0%	633	50,3%	22,6
ЗЗСО з ФНК від 13,5 до 15,5	1	10,0%	161	12,8%	14,6
ЗЗСО з ФНК менш ніж 13,5 (РНК - 1)	7	70,0%	462	36,7%	7,6
ЗЗСО без класів	1	10,0%	3	0,2%	
Загалом (крім спеціальних та НРЦ)	10	100,0%	1 259	100,0%	12,6

	ЗЗСО		Учні		ФНК
	кількість	відсоток	кількість	відсоток	кількість
Менше 20 учнів	1	10,0%	3	0,2%	1,0
Від 20 до 50 учнів	3	30,0%	115	9,1%	5,8
Від 50 до 100 учнів	2	20,0%	132	10,5%	6,3
Від 100 до 200 учнів	3	30,0%	376	29,9%	12,1
Від 200 до 300 учнів					
Від 300 до 400 учнів					
Від 400 до 600 учнів					
Від 600 до 800 учнів	1	10,0%	633	50,3%	22,6
Від 800 до 1000 учнів					
Від 1000 до 1500 учнів					
Більше 1500 учнів					
Загалом	10	100,0%	1 259	100,0%	12,2



На графіку школи упорядковані за збільшенням наповнюваності

**Перелік закладів загальної середньої освіти Драбівської селищної територіальної громади
РНК = 14,5, ФНК = 12,59**

↑	ЗЗСО з ФНК більш ніж 15,5 (РНК + 1)
↔	ЗЗСО з ФНК від 13,5 до 15,5
↓	ЗЗСО з ФНК менш ніж 13,5 (РНК - 1)
—	ЗЗСО без класів

ІД в АІКОМ	Назва ЗЗСО	Факт. ступінь	Статус	ІД в АІКОМ опорного ЗЗСО	Кількість учнів	з них за індивід. формою	Кількість класів	ФНК	
3960	Драбівський ліцей	І-ІІІ	Опорна		633	7	28	22,6	↑
4378	ЗЗСО І-ІІІ ступенів с.Драбове-Барятинське	І-ІІІ			161	10	11	14,6	↔
3890	гімназія	І-ІІ			102		9	11,3	↓
3876	ЗЗСО І-ІІІ ступенів с.Білоусівка	І-ІІІ			113	1	11	10,3	↓
3896	ЗЗСО І-ІІІ ступенів с. Нехайки	І-ІІІ			76	4	11	6,9	↓
4303	ЗЗСО І-ІІ ступенів с.Михайлівка	І-ІІ			43	4	7	6,1	↓
3888	ЗЗСО с. Перервинці	І-ІІІ			40		7	5,7	↓
3875	ЗЗСО І-ІІІ ступенів с.Золотоношка	І-ІІІ			56	1	10	5,6	↓
4049	Левченківський НВК	І-ІІ			32		6	5,3	↓
3921	Бойківщинська початкова школа	І			3	3			—