



ІНФОРМАЦІЙНА ДОВІДКА ЩОДО РОЗРАХУНКУ ОБСЯГУ ОСВІТНЬОЇ СУБВЕНЦІЇ НА 2024 РІК

ЧИГИРИНСЬКА ТГ

Базова інформація про засновника:

Засновник	Чигиринська міська територіальна громада		
Код бюджету	2355200000		
Область	Черкаська	Фактична наповнюваність класів	16,0
Тип	Міська ТГ	Розрахункова наповнюваність класів	15,0
Площа (км ²)	899,7	Щільність учнів (учнів на км ²)	2,2
Населення (осіб, 2022)	19 139	Сільське населення (%)	54,7
Сільське населення (осіб, 2022)	10 475		

Підсумки розподілу субвенції на 2024 рік:

	К-ть учнів (факт)	К-ть класів (факт)	Сума (тис. грн)	На учня (грн)	На клас (грн)
Учні комунальних ЗЗСО, з них у гірських населених пунктах	1 988 0	124	58 600,7	29 477	472 586
у тому числі поділ класів на групи			833,2		
Учні спеціальних ЗЗСО (класів) з них у гірських населених пунктах	0 0	0	0,0		
у тому числі поділ класів на групи			0,0		
Учні НРЦ, з них у гірських населених пунктах	0 0	35	0,0		
Учні класів з вечірньою формою	0	0	0,0		
Вихованці інтернатів	0		0,0		
Вихованці спеціальних інтернатів	0		0,0		
Вихованці НРЦ	0		0,0		
Асистенти в інклюзивних класах	27	17	3 283,4	121 609	193 143
Учні ЗП(П-Т)О	0	0	0,0		
Студенти ЗФПО і коледжів	0				
Інклюзивно-ресурсні центри	0 ІРЦ		0,0		
Учні приватних ЗЗСО	0	0	0,0		
Простій: немає вчителів на простої			0,0		
Простій: немає ІРЦ на простої			0,0		
Чигиринська ТГ	1 988	159	61 884,1		

Детальний розрахунок обсягу освітньої субвенції для Чигиринської міської територіальної громади

Коефіцієнти, що застосовуються для Чигиринської міської територіальної громади

Розрахункова наповненість класів	15,0
Коефіцієнт Кіпп для денних ЗЗСО	0,430
Розподіл на одного учня для педагогічних працівників, які не проводять уроки (денні ЗЗСО), грн	4 949
Коефіцієнт Кіпп для вечірньої форми здобуття освіти	0,430
Розподіл на одного учня для педагогічних працівників, які не проводять уроки (вечірні ЗЗСО), грн	4 949
Коефіцієнт поділу класів на групи при вивченні окремих предметів для учнів групи І	1,017
Коефіцієнт поділу класів на групи при вивченні окремих предметів для учнів групи ІІ	1,047
Коефіцієнт скорочення	0,89

Коефіцієнти та нормативи для всіх засновників шкіл

Норматив бюджетної забезпеченості (грн)	11 510,4
Річна заробітна плата вчителів з нарахуваннями (тис. грн)	247,7
Річна заробітна плата асистентів вчителів з нарахуваннями (тис. грн)	217,0
Річна заробітна плата педагогічних працівників ІРЦ з нарахуваннями (тис. грн)	288,4
Річна заробітна плата педагогічних працівників на простій (тис. грн)	128,0
Сума для ІРЦ (тис. грн)	2 350,3
Сума для ІРЦ на простій (тис. грн)	1 272,9
Розрахункова наповненість спеціальних класів (також приватних НРЦ)	9
Розрахункова наповненість класів НРЦ	6
Коефіцієнт Кіпп для приватних ЗЗСО, грн	0,23

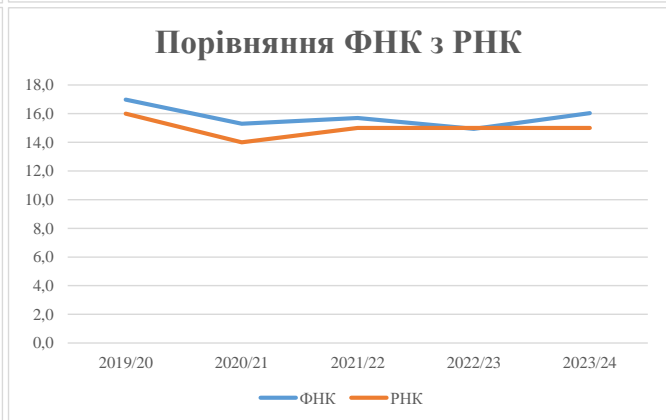
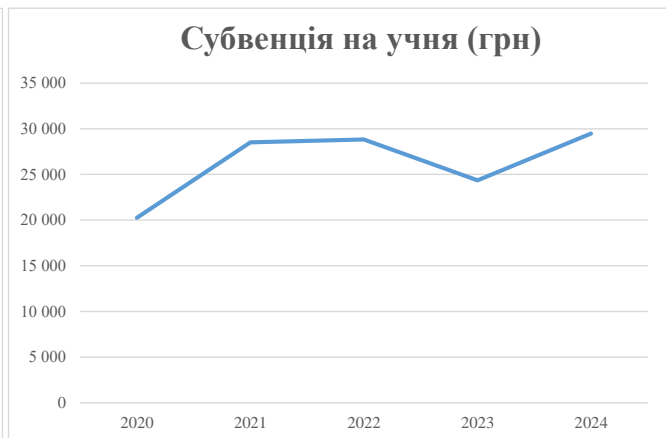
Рівень освіти/ Тип закладу	К-ть учнів	З них учнів гірських населених пунктах	Фактична к-ть класів	Розра- хункова напов- неність класу (групи)	Розра- хункова к-ть класів (груп)	К-ть годин навчального плану	К-ть необхідних годин у тиждень	К-ть ставок	Зарплати вчителів, тис. грн	Розподіл на одного учня, для педагогічних працівників, які не проводять уроки, грн	Зарплата педагогічного персоналу, що не проводить уроки, тис. грн	Зарплата разом (без надбавки за гірську місцевість, без поділу на групи), тис. грн	Коефіцієнт поділу класів на групи	К-ть ставок вчителів для поділу класів на групи	Зарплата персоналу, що проводить уроки у групах при поділі класів, тис. грн	Зарплата педагогічного персоналу разом (без надбавки за гірську місцевість), тис. грн	Відсоток учнів гірських ЗЗСО	Надбавка для гірської місцевості	Субвенція всього після застосування коефіцієнта 0,89, тис. грн	
Назва колонки	А	Б	В	Г	Г	Д	Е	Є	Ж	З	И	І	І	Й	К	Л	М	Н	О	
Як розраховано	АКОМ	АКОМ	АКОМ	Формула	А / Г	Формула	Г * Д	Е / 18	Є * 247,72	Формула	А * 3 / 1000	Ж + И	Формула - І	Є (сума ставок) * І	Й * 247,72	І (сума зарплат) / К	Б / А (сума учнів)	0,25 * М * Л	(Л+Н) * 0,89	
Учні комунальних ЗЗСО																				
Початкова (1-4)	674		47	15,0	45	23	1 035	57,5	14 244	4 949	3 336	17 580								
Базова (5-9)	1 024	0	59	15,0	69	32,7	2 256	125,4	31 052	4 949	5 068	36 120	0,017	3,8	936	65 843			58 600,7	
Старша (10-11)	290		18	15,0	20	35,5	710	39,4	9 771	4 949	1 435	11 207								
Простій вчителів	0																		0,0	
Учні спеціальних класів, спеціальних шкіл																				
Початкова (1-4)	0		0	9	0	36														
Базова (5-9)	0	0	0	9	0	36							0,047	0,0	0	0			0,0	
Старша (10-11)	0		0	9	0	36														
Учні навчально-реабілітаційних центрів																				
Початкова (1-4)	0		0	6	0	36				4 949										
Базова (5-9)	0	0	0	6	0	36				4 949			0,047	0,0	0	0			0,0	
Старша (10-11)	0		0	6	0	36				4 949										
Учні, які проживають в пансіонах (кількість ставок = кількість груп * 2)																				
Загальні пансіони	0	0		20	0														0,0	
Спеціальні пансіони	0	0		9	0														0,0	
НРЦ	0	0		6	0														0,0	
Інклюзивні класи																				
Інклюзивна	27	0	17		17			17,0	3 689			3 689						0,0%	0	3 283,4
Учні класів з вечірньою формою здобуття освіти																				
Вечірня форма	0	0	0	16		23													0,0	
Заклади професійної (професійно-технічної) освіти																				
ПТНЗ	0	0	0	26															0,0	
Разом	1 988		124		134			4 001	239,3	58 757		9 840	68 597						61 884,1	

Історичні дані щодо учнів комунальних ЗЗСО Чигиринської міської територіальної громади

Фактичні значення за навчальні роки	2019/20	2020/21	2021/22	2022/23	2023/24
Кількість учнів ЗЗСО	1 511	1 989	1 978	2 021	1 988
ФНК	17,0	15,3	15,7	14,9	16,0
РНК	16,0	14,0	15,0	15,0	15,0
Кількість ЗЗСО	12	11	11	10	10
Середня наповнюваність ЗЗСО	126	181	180	202	199

Дані за бюджетні роки	2020	2021	2022	2023	2024
Обсяг субвенції (тис. грн)	30 604,6	56 713,0	57 034,2	49 205,9	58 600,6
Субвенція на учня (грн)	20 255	28 513	28 834	24 347	29 477

Зміна за роками	2020/21	2021/22	2022/23	2023/24
Учні (%)	31,6%	-0,6%	2,2%	-1,6%
Субвенція (%)	85,3%	0,6%	-13,7%	19,1%
Субвенція на учня (%)	40,8%	1,1%	-15,6%	21,1%
ФНК	-1,68	0,40	-0,76	1,09



Мережа ЗЗСО Чигиринської міської територіальної громади

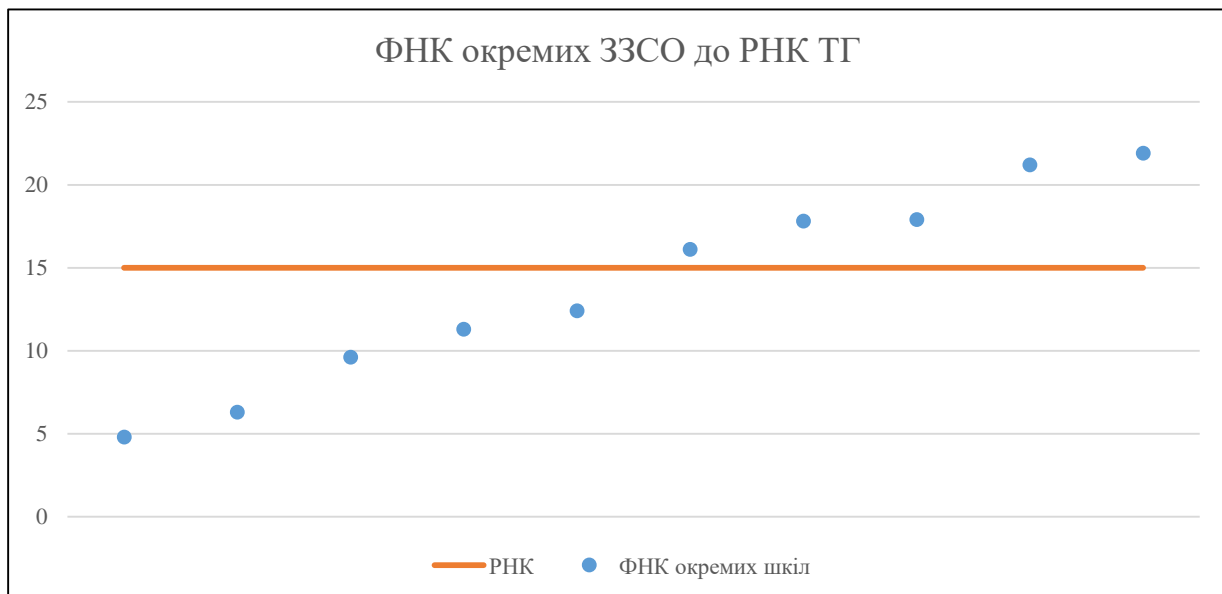
	ЗЗСО		Учні		ФНК
	кількість	відсоток	кількість	відсоток	кількість
Звичайний ЗЗСО	9	90,0%	1 440	72,4%	14,5
Опорний ЗЗСО	1	10,0%	548	27,6%	21,9
Філія ЗЗСО					
Загалом	10	100,0%	1 988	100,0%	16,0

Філії на один опорний ЗЗСО

0,0

	ЗЗСО		Учні		ФНК
	кількість	відсоток	кількість	відсоток	кількість
ЗЗСО крім спеціальних та НРЦ					
ЗЗСО з ФНК більш ніж 16 (РНК + 1)	5	50,0%	1 563	78,6%	19,8
ЗЗСО з ФНК від 14 до 16					
ЗЗСО з ФНК менш ніж 14 (РНК - 1)	5	50,0%	425	21,4%	9,4
ЗЗСО без класів					
Загалом (крім спеціальних та НРЦ)	10	100,0%	1 988	100,0%	16,0

	ЗЗСО		Учні		ФНК
	кількість	відсоток	кількість	відсоток	кількість
Менше 20 учнів					
Від 20 до 50 учнів	1	10,0%	29	1,5%	4,8
Від 50 до 100 учнів	2	20,0%	136	6,8%	8,0
Від 100 до 200 учнів	5	50,0%	830	41,8%	15,1
Від 200 до 300 учнів					
Від 300 до 400 учнів					
Від 400 до 600 учнів	2	20,0%	993	49,9%	21,6
Від 600 до 800 учнів					
Від 800 до 1000 учнів					
Від 1000 до 1500 учнів					
Більше 1500 учнів					
Загалом	10	100,0%	1 988	100,0%	16,0



На графіку школи упорядковані за збільшенням наповнюваності

Перелік закладів загальної середньої освіти Чигиринської міської територіальної громади
РНК = 15, ФНК = 16,03

↑	ЗЗСО з ФНК більш ніж 16 (РНК + 1)
↔	ЗЗСО з ФНК від 14 до 16
↓	ЗЗСО з ФНК менш ніж 14 (РНК - 1)
—	ЗЗСО без класів

ІД в АІКОМ	Назва ЗЗСО	Факт. ступінь	Статус	ІД в АІКОМ опорного ЗЗСО	Кількість учнів	з них за індивід. формою	Кількість класів	ФНК	
2541	Чигиринський ліцей №2	I-III	Опорна		548	36	25	21,9	↑
2489	Чигиринський ліцей №1 ім. Б. Хмельницького	I-III			445	8	21	21,2	↑
3804	Чигиринський ліцей №3	I-III			197	1	11	17,9	↑
2548	Рацівський ліцей	I-III			196	1	11	17,8	↑
2550	Тинківський ліцей	I-III			177	5	11	16,1	↑
2549	Стецівський ліцей	I-III			136		11	12,4	↓
2551	Трушівський ліцей	I-III			124	1	11	11,3	↓
2543	Вітівська гімназія	I-II			86		9	9,6	↓
2544	Вершацька гімназія	I-II			50		8	6,3	↓
2553	Матвійська гімназія	I-II			29	5	6	4,8	↓