



ІНФОРМАЦІЙНА ДОВІДКА ЩОДО РОЗРАХУНКУ ОБСЯГУ ОСВІТНЬОЇ СУБВЕНЦІЇ НА 2024 РІК

ВІЛЬШАНСЬКА ТГ

Базова інформація про засновника:

Засновник	Вільшанська селищна територіальна громада		
Код бюджету	2353300000		
Область	Черкаська	Фактична наповнюваність класів	12,5
Тип	Селищна ТГ	Розрахункова наповнюваність класів	13,0
Площа (км ²)	281,1	Щільність учнів (учнів на км ²)	2,0
Населення (осіб, 2022)	9 145	Сільське населення (%)	67,7
Сільське населення (осіб, 2022)	6 189		

Підсумки розподілу субвенції на 2024 рік:

	К-ть учнів (факт)	К-ть класів (факт)	Сума (тис. грн)	На учня (грн)	На клас (грн)
Учні комунальних ЗЗСО,	563	45	19 816,8	35 199	440 373
з них у гірських населених пунктах	0				
у тому числі поділ класів на групи			285,0		
Учні спеціальних ЗЗСО (класів)	0	0	0,0		
з них у гірських населених пунктах	0				
у тому числі поділ класів на групи			0,0		
Учні НРЦ,	0	35	0,0		
з них у гірських населених пунктах	0				
Учні класів з вечірньою формою	0	0	0,0		
Вихованці інтернатів	0		0,0		
Вихованці спеціальних інтернатів	0		0,0		
Вихованці НРЦ	0		0,0		
Асистенти в інклюзивних класах	9	3	579,4	64 381	193 143
Учні ЗП(П-Т)О	0	0	0,0		
Студенти ЗФПО і коледжів	0				
Інклюзивно-ресурсні центри	0 ІРЦ		0,0		
Учні приватних ЗЗСО	0	0	0,0		
Простій: немає вчителів на простой			0,0		
Простій: немає ІРЦ на простой			0,0		
Вільшанська ТГ	563	80	20 396,2		

Детальний розрахунок обсягу освітньої субвенції для Вільшанської селищної територіальної громади

Коефіцієнти, що застосовуються для Вільшанської селищної територіальної громади

Розрахункова наповнюваність класів	13,0
Коефіцієнт Кіпп для денних ЗЗСО	0,480
Розподіл на одного учня для педагогічних працівників, які не проводять уроки (денні ЗЗСО), грн	5 525
Коефіцієнт Кіпп для вечірньої форми здобуття освіти	0,480
Розподіл на одного учня для педагогічних працівників, які не проводять уроки (вечірні ЗЗСО), грн	5 525
Коефіцієнт поділу класів на групи при вивченні окремих предметів для учнів групи І	1,017
Коефіцієнт поділу класів на групи при вивченні окремих предметів для учнів групи ІІ	1,047
Коефіцієнт скорочення	0,89

Коефіцієнти та нормативи для всіх засновників шкіл

Норматив бюджетної забезпеченості (грн)	11 510,4
Річна заробітна плата вчителів з нарахуваннями (тис. грн)	247,7
Річна заробітна плата асистентів вчителів з нарахуваннями (тис. грн)	217,0
Річна заробітна плата педагогічних працівників ІРЦ з нарахуваннями (тис. грн)	288,4
Річна заробітна плата педагогічних працівників на простій (тис. грн)	128,0
Сума для ІРЦ (тис. грн)	2 350,3
Сума для ІРЦ на простій (тис. грн)	1 272,9
Розрахункова наповнюваність спеціальних класів (також приватних НРЦ)	9
Розрахункова наповнюваність класів НРЦ	6
Коефіцієнт Кіпп для приватних ЗЗСО, грн	0,23

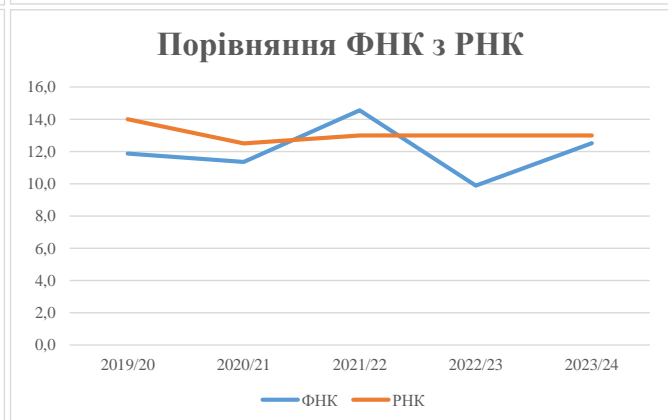
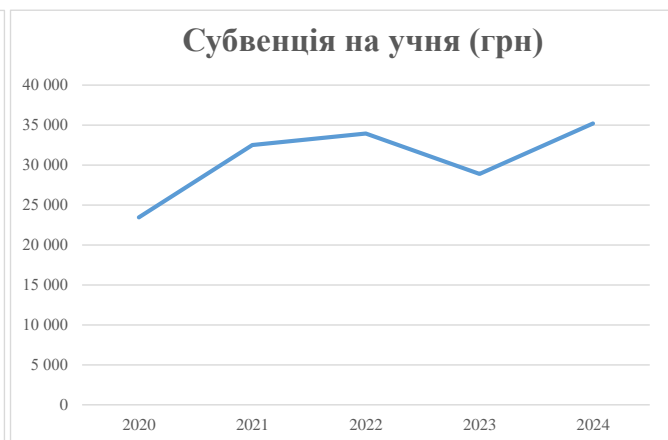
Рівень освіти/ Тип закладу	К-ть учнів	З них учнів гірських населених пунктах	Фактична к-ть класів	Розра- хункова напов- нюваність класу (групи)	Розра- хункова к-ть класів (груп)	К-ть годин навчального плану	К-ть необхідних годин у тиждень	К-ть ставок	Зарплати вчителів, тис. грн	Розподіл на одного учня, для педагогічних працівників, які не проводять уроки, грн	Зарплата педагогічного персоналу, що не проводить уроки, тис. грн	Зарплата разом (без надбавки за гірську місцевість, без поділу на групи), тис. грн	Коефіцієнт поділу класів на групи	К-ть ставок вчителів для поділу класів на групи	Зарплата персоналу, що проводить уроки у групах при поділі класів, тис. грн	Зарплата педагогічного персоналу разом (без надбавки за гірську місцевість), тис. грн	Відсоток учнів гірських ЗЗСО	Надбавка для гірської місцевості	Субвенція всього після застосування коефіцієнта 0,89, тис. грн
Назва колонки	А	Б	В	Г	Г	Д	Е	Є	Ж	З	И	І	І	Й	К	Л	М	Н	О
Як розраховано	АКОМ	АКОМ	АКОМ	Формула	А / Г	Формула	Г * Д	Е / І8	Є * 247,72	Формула	А * 3 / 1000	Ж + И	Формула - І	Є (сума ставок) * І	Й * 247,72	І (сума зарплат) / К	Б / А (сума учнів)	0,25 * М * Л	(І+Н) * 0,89
Учні комунальних ЗЗСО																			
Початкова (1-4)	196		17	13,0	16	23	368	20,4	5 065	5 525	1 083	6 147							
Базова (5-9)	287	0	24	13,0	23	32,7	752	41,8	10 351	5 525	1 586	11 936	0,017	1,3	320	22 266			19 816,8
Старша (10-11)	80		4	13,0	7	35,5	249	13,8	3 420	5 525	442	3 862							
Простій вчителів	0																		0,0
Учні спеціальних класів, спеціальних шкіл																			
Початкова (1-4)	0		0	9	0	36													
Базова (5-9)	0	0	0	9	0	36							0,047	0,0	0	0			0,0
Старша (10-11)	0		0	9	0	36													
Учні навчально-реабілітаційних центрів																			
Початкова (1-4)	0		0	6	0	36				5 525									
Базова (5-9)	0	0	0	6	0	36				5 525			0,047	0,0	0	0			0,0
Старша (10-11)	0		0	6	0	36				5 525									
Учні, які проживають в пансіонах (кількість ставок = кількість груп * 2)																			
Загальні пансіони	0	0		20	0														0,0
Спеціальні пансіони	0	0		9	0														0,0
НРЦ	0	0		6	0														0,0
Інклюзивні класи																			
Інклюзивна	9	0	3		3			3,0	651			651					0,0%	0	579,4
Учні класів з вечірньою формою здобуття освіти																			
Вечірня форма	0	0	0	16		23													0,0
Заклади професійної (професійно-технічної) освіти																			
ПТНЗ	0	0	0	26															0,0
Разом	563		45		46		1 369	79,0	19 486		3 111	22 597							20 396,2

Історичні дані щодо учнів комунальних ЗЗСО Вільшанської селищної територіальної громади

Фактичні значення за навчальні роки	2019/20	2020/21	2021/22	2022/23	2023/24
Кількість учнів ЗЗСО	534	590	553	574	563
ФНК	11,9	11,3	14,6	9,9	12,5
РНК	14,0	12,5	13,0	13,0	13,0
Кількість ЗЗСО	6	6	4	4	4
Середня наповнюваність ЗЗСО	89	98	138	144	141

Дані за бюджетні роки	2020	2021	2022	2023	2024
Обсяг субвенції (тис. грн)	12 522,5	19 181,3	18 764,7	16 584,8	19 816,8
Субвенція на учня (грн)	23 450	32 511	33 933	28 893	35 199

Зміна за роками	2020/21	2021/22	2022/23	2023/24
Учні (%)	10,5%	-6,3%	3,8%	-1,9%
Субвенція (%)	53,2%	-2,2%	-11,6%	19,5%
Субвенція на учня (%)	38,6%	4,4%	-14,9%	21,8%
ФНК	-0,52	3,21	-4,67	2,63



Мережа ЗЗСО Вільшанської селищної територіальної громади

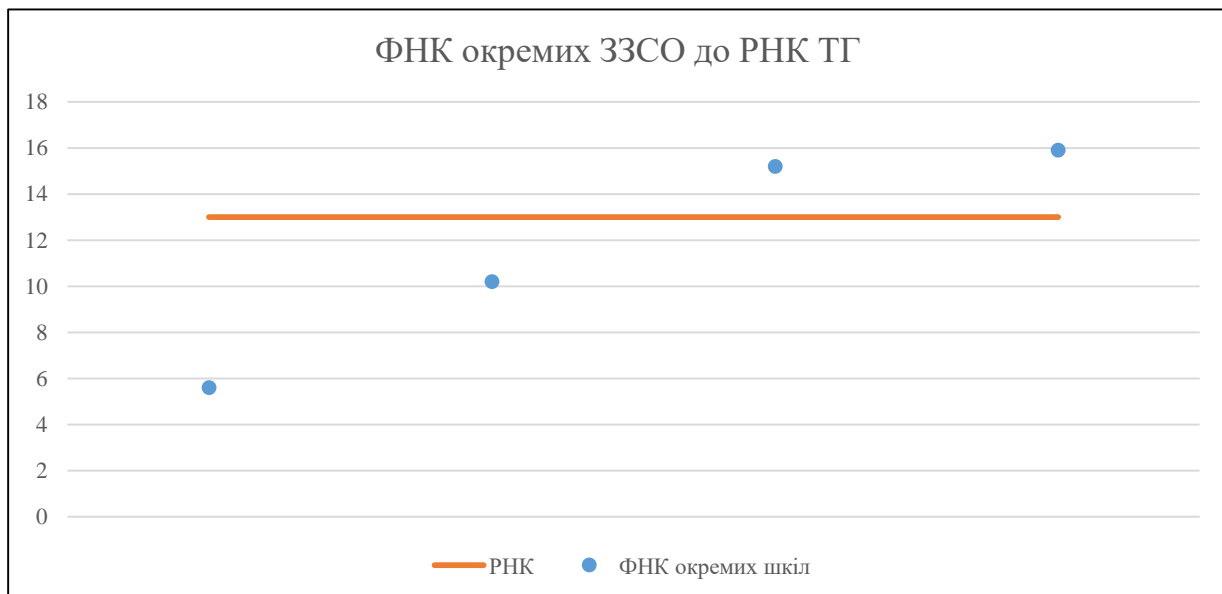
	ЗЗСО		Учні		ФНК
	кількість	відсоток	кількість	відсоток	кількість
Звичайний ЗЗСО	1	25,0%	167	29,7%	15,2
Опорний ЗЗСО	1	25,0%	254	45,1%	15,9
Філія ЗЗСО	2	50,0%	142	25,2%	7,9
Загалом	4	100,0%	563	100,0%	12,5

Філії на один опорний ЗЗСО

2,0

	ЗЗСО		Учні		ФНК
	кількість	відсоток	кількість	відсоток	кількість
ЗЗСО крім спеціальних та НРЦ					
ЗЗСО з ФНК більш ніж 14 (РНК + 1)	2	50,0%	421	74,8%	15,6
ЗЗСО з ФНК від 12 до 14					
ЗЗСО з ФНК менш ніж 12 (РНК - 1)	2	50,0%	142	25,2%	7,9
ЗЗСО без класів					
Загалом (крім спеціальних та НРЦ)	4	100,0%	563	100,0%	12,5

	ЗЗСО		Учні		ФНК
	кількість	відсоток	кількість	відсоток	кількість
Менше 20 учнів					
Від 20 до 50 учнів					
Від 50 до 100 учнів	2	50,0%	142	25,2%	7,9
Від 100 до 200 учнів	1	25,0%	167	29,7%	15,2
Від 200 до 300 учнів	1	25,0%	254	45,1%	15,9
Від 300 до 400 учнів					
Від 400 до 600 учнів					
Від 600 до 800 учнів					
Від 800 до 1000 учнів					
Від 1000 до 1500 учнів					
Більше 1500 учнів					
Загалом	4	100,0%	563	100,0%	12,5



На графіку школи упорядковані за збільшенням наповнюваності

**Перелік закладів загальної середньої освіти Вільшанської селищної територіальної громади
РНК = 13, ФНК = 12,51**

↑	ЗЗСО з ФНК більш ніж 14 (РНК + 1)
↔	ЗЗСО з ФНК від 12 до 14
↓	ЗЗСО з ФНК менш ніж 12 (РНК - 1)
—	ЗЗСО без класів

ID в АІКОМ	Назва ЗЗСО	Факт. ступінь	Статус	ID в АІКОМ опорного ЗЗСО	Кількість учнів	з них за індивід. формою	Кількість класів	ФНК	
4064	Вільшанський ОЗЗСО I-III ступенів	I-III	Опорна		254	6	16	15,9	↑
4276	В'язівський ЗЗСО I-III ступенів	I-III			167		11	15,2	↑
4277	Вербівська філія Вільшанського ОЗЗСО	I-II	Філія	4064	92	5	9	10,2	↓
4271	Товстівська філія Вільшанського ОЗЗСО	I-II	Філія	4064	50	6	9	5,6	↓