



ІНФОРМАЦІЙНА ДОВІДКА ЩОДО РОЗРАХУНКУ ОБСЯГУ ОСВІТНЬОЇ СУБВЕНЦІЇ НА 2024 РІК ВЕЛИКОХУТІРСЬКА ТГ

Базова інформація про засновника:

Засновник	Великохутірська сільська територіальна громада		
Код бюджету	2353200000		
Область	Черкаська	Фактична наповнюваність класів	8,9
Тип	Сільська ТГ	Розрахункова наповнюваність класів	12,0
Площа (км ²)	135,8	Щільність учнів (учнів на км ²)	1,7
Населення (осіб, 2022)	3 161	Сільське населення (%)	100,0
Сільське населення (осіб, 2022)	3 161		

Підсумки розподілу субвенції на 2024 рік:

	К-ть учнів (факт)	К-ть класів (факт)	Сума (тис. грн)	На учня (грн)	На клас (грн)
Учні комунальних ЗЗСО,	232	26	8 630,3	37 200	331 935
з них у гірських населених пунктах	0				
у тому числі поділ класів на групи			123,2		
Учні спеціальних ЗЗСО (класів)	0	0	0,0		
з них у гірських населених пунктах	0				
у тому числі поділ класів на групи			0,0		
Учні НРЦ,	0	35	0,0		
з них у гірських населених пунктах	0				
Учні класів з вечірньою формою	0	0	0,0		
Вихованці інтернатів	0		0,0		
Вихованці спеціальних інтернатів	0		0,0		
Вихованці НРЦ	0		0,0		
Асистенти в інклюзивних класах	0	0	0,0		
Учні ЗП(П-Т)О	0	0	0,0		
Студенти ЗФПО і коледжів	0				
Інклюзивно-ресурсні центри	0 ІРЦ		0,0		
Учні приватних ЗЗСО	0	0	0,0		
Простій: немає вчителів на простоті			0,0		
Простій: немає ІРЦ на простоті			0,0		
Великохутірська ТГ	232	61	8 630,3		

Детальний розрахунок обсягу освітньої субвенції для Великохутірської сільської територіальної громади

Коефіцієнти, що застосовуються для Великохутірської сільської територіальної громади

Розрахункова наповненість класів	12,0
Коефіцієнт Кіпп для денних ЗЗСО	0,530
Розподіл на одного учня для педагогічних працівників, які не проводять уроки (денні ЗЗСО), грн	6 101
Коефіцієнт Кіпп для вечірньої форми здобуття освіти	0,530
Розподіл на одного учня для педагогічних працівників, які не проводять уроки (вечірні ЗЗСО), грн	6 101
Коефіцієнт поділу класів на групи при вивченні окремих предметів для учнів групи І	1,017
Коефіцієнт поділу класів на групи при вивченні окремих предметів для учнів групи ІІ	1,047
Коефіцієнт скорочення	0,89

Коефіцієнти та нормативи для всіх засновників шкіл

Норматив бюджетної забезпеченості (грн)	11 510,4
Річна заробітна плата вчителів з нарахуваннями (тис. грн)	247,7
Річна заробітна плата асистентів вчителів з нарахуваннями (тис. грн)	217,0
Річна заробітна плата педагогічних працівників ІРЦ з нарахуваннями (тис. грн)	288,4
Річна заробітна плата педагогічних працівників на простой (тис. грн)	128,0
Сума для ІРЦ (тис. грн)	2 350,3
Сума для ІРЦ на простой (тис. грн)	1 272,9
Розрахункова наповненість спеціальних класів (також приватних НРЦ)	9
Розрахункова наповненість класів НРЦ	6
Коефіцієнт Кіпп для приватних ЗЗСО, грн	0,23

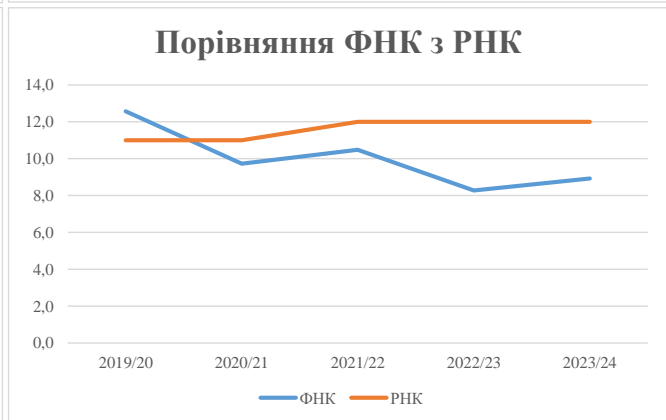
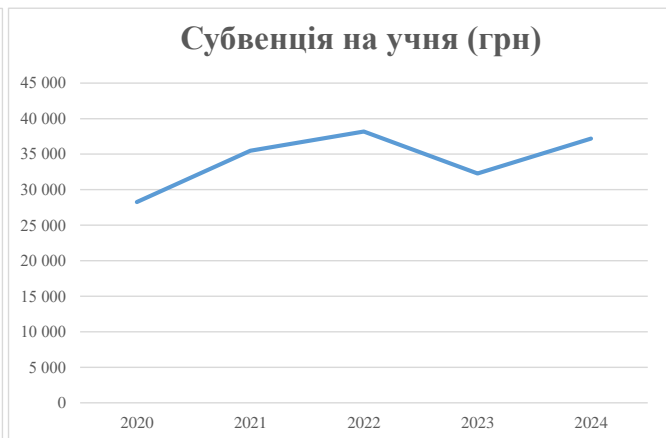
Рівень освіти/ Тип закладу	К-ть учнів	З них учнів гірських населених пунктах	Фактична к-ть класів	Розра- хункова напов- неність класу (групи)	Розра- хункова к-ть класів (груп)	К-ть годин навчального плану	К-ть необхідних годин у тиждень	К-ть ставок	Зарплати вчителів, тис. грн	Розподіл на одного учня, для педагогічних працівників, які не проводять уроки, грн	Зарплата педагогічного персоналу, що не проводить уроки, тис. грн	Зарплата разом (без надбавки за гірську місцевість, без поділу на групи), тис. грн	Коефіцієнт поділу класів на групи	К-ть ставок поділу класів на групи	Зарплата персоналу, що проводить уроки у групах при поділі класів, тис. грн	Зарплата педагогічного персоналу разом (без надбавки за гірську місцевість), тис. грн	Відсоток учнів гірських ЗЗСО	Надбавка для гірської місцевості	Субвенція всього після застосування коефіцієнта 0,89, тис. грн
Назва колонки	А	Б	В	Г	Г	Д	Е	Є	Ж	З	И	І	І	Й	К	Л	М	Н	О
Як розраховано	АКОМ	АКОМ	АКОМ	Формула	А / Г	Формула	Г * Д	Е / 18	Є * 247,72	Формула	А * 3 / 1000	Ж + И	Формула - І	Є (сума ставок) * І	Й * 247,72	І (сума зарплат) + К	Б / А (сума учнів)	0,25 * М * Л	(І+Н) * 0,89
Учні комунальних ЗЗСО																			
Початкова (1-4)	81		11	12,0	7	23	161	8,9	2 216	6 101	494	2 710							
Базова (5-9)	130	0	13	12,0	11	32,7	360	20,0	4 950	6 101	793	5 743	0,017	0,6	138	9 697			8 630,3
Старша (10-11)	21		2	12,0	2	35,5	71	3,9	977	6 101	128	1 105							
Простий вчителів	0																		0,0
Учні спеціальних класів, спеціальних шкіл																			
Початкова (1-4)	0		0	9	0	36													
Базова (5-9)	0	0	0	9	0	36							0,047	0,0	0	0			0,0
Старша (10-11)	0		0	9	0	36													
Учні навчально-реабілітаційних центрів																			
Початкова (1-4)	0		0	6	0	36				6 101									
Базова (5-9)	0	0	0	6	0	36				6 101			0,047	0,0	0	0			0,0
Старша (10-11)	0		0	6	0	36				6 101									
Учні, які проживають в пансіонах (кількість ставок = кількість груп * 2)																			
Загальні пансіони	0	0		20	0														0,0
Спеціальні пансіони	0			9	0														0,0
НРЦ	0	0		6	0														0,0
Інклюзивні класи																			
Інклюзивна	0		0		0														0,0
Учні класів з вечірньою формою здобуття освіти																			
Вечірня форма	0		0	16		23													0,0
Заклади професійної (професійно-технічної) освіти																			
ПТНЗ	0		0	26															0,0
Разом	232		26		20		592	32,9	8 143		1 415	9 559							8 630,3

Історичні дані щодо учнів комунальних ЗЗСО Великохутірської сільської територіальної громади

Фактичні значення за навчальні роки	2019/20	2020/21	2021/22	2022/23	2023/24
Кількість учнів ЗЗСО	176	253	241	243	232
ФНК	12,6	9,7	10,5	8,3	8,9
РНК	11,0	11,0	12,0	12,0	12,0
Кількість ЗЗСО	3	3	3	3	3
Середня наповнюваність ЗЗСО	59	84	80	81	77

Дані за бюджетні роки	2020	2021	2022	2023	2024
Обсяг субвенції (тис. грн)	4 973,9	8 975,7	9 202,1	7 845,9	8 630,3
Субвенція на учня (грн)	28 261	35 477	38 183	32 287	37 200

Зміна за роками	2020/21	2021/22	2022/23	2023/24
Учні (%)	43,8%	-4,7%	0,8%	-4,5%
Субвенція (%)	80,5%	2,5%	-14,7%	10,0%
Субвенція на учня (%)	25,5%	7,6%	-15,4%	15,2%
ФНК	-2,84	0,75	-2,20	0,65

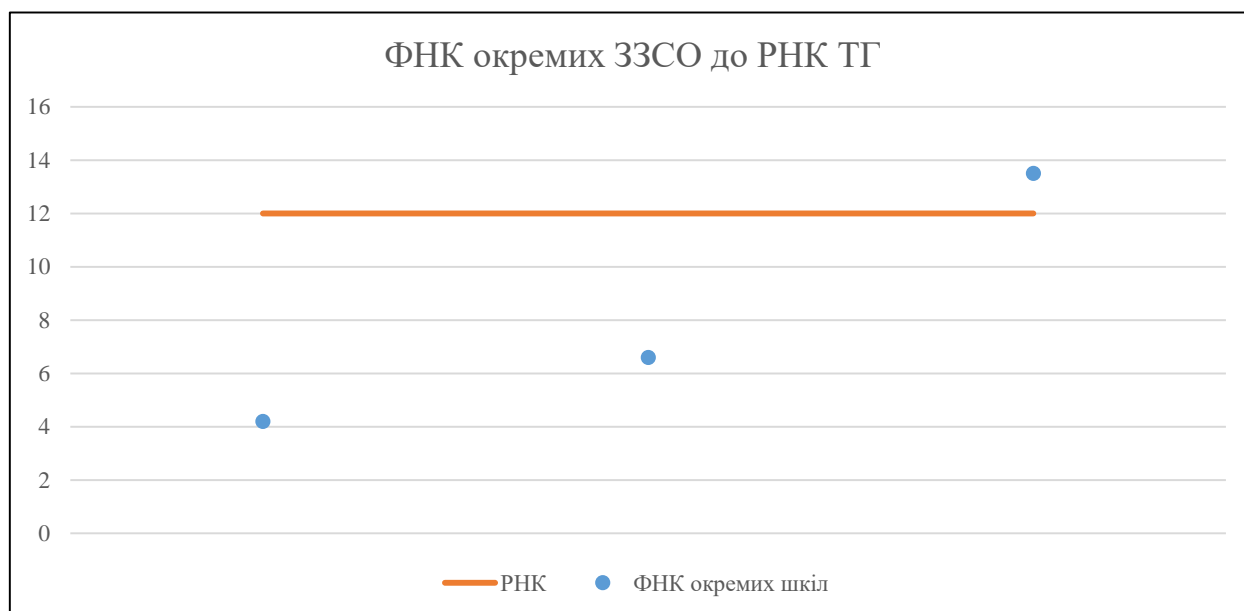


Мережа ЗЗСО Великохутірської сільської територіальної громади

	ЗЗСО		Учні		ФНК
	кількість	відсоток	кількість	відсоток	кількість
Звичайний ЗЗСО	3	100,0%	232	100,0%	8,9
Опорний ЗЗСО					
Філія ЗЗСО					
Загалом	3	100,0%	232	100,0%	8,9

ЗЗСО крім спеціальних та НРЦ	ЗЗСО		Учні		ФНК
	кількість	відсоток	кількість	відсоток	кількість
ЗЗСО з ФНК більш ніж 13 (РНК + 1)	1	33,3%	148	63,8%	13,5
ЗЗСО з ФНК від 11 до 13					
ЗЗСО з ФНК менш ніж 11 (РНК - 1)	2	66,7%	84	36,2%	5,6
ЗЗСО без класів					
Загалом (крім спеціальних та НРЦ)	3	100,0%	232	100,0%	8,9

	ЗЗСО		Учні		ФНК
	кількість	відсоток	кількість	відсоток	кількість
Менше 20 учнів					
Від 20 до 50 учнів	1	33,3%	25	10,8%	4,2
Від 50 до 100 учнів	1	33,3%	59	25,4%	6,6
Від 100 до 200 учнів	1	33,3%	148	63,8%	13,5
Від 200 до 300 учнів					
Від 300 до 400 учнів					
Від 400 до 600 учнів					
Від 600 до 800 учнів					
Від 800 до 1000 учнів					
Від 1000 до 1500 учнів					
Більше 1500 учнів					
Загалом	3	100,0%	232	100,0%	8,9



На графіку школи упорядковані за збільшенням наповнюваності

**Перелік закладів загальної середньої освіти Великохутірської сільської територіальної громади
РНК = 12, ФНК = 8,92**

↑	ЗЗСО з ФНК більш ніж 13 (РНК + 1)
↔	ЗЗСО з ФНК від 11 до 13
↓	ЗЗСО з ФНК менш ніж 11 (РНК - 1)
—	ЗЗСО без класів

ІД в АІКОМ	Назва ЗЗСО	Факт. ступінь	Статус	ІД в АІКОМ опорного ЗЗСО	Кількість учнів	з них за індивід. формою	Кількість класів	ФНК	
3966	ЗЗСО І-ІІІ ступенів ім. С.А.Кунци с. Великий Хутір	І-ІІІ			148	1	11	13,5	↑
3885	ЗЗСО І-ІІ ст. села Безбородьки Великохутірської сільської ради	І-ІІ			59	4	9	6,6	↓
4304	ЗЗСО І-ІІ ст. селища Рецюківщина	І-ІІ			25	1	6	4,2	↓