



ІНФОРМАЦІЙНА ДОВІДКА ЩОДО РОЗРАХУНКУ ОБСЯГУ ОСВІТНЬОЇ СУБВЕНЦІЇ НА 2024 РІК

БАЛАКЛЕЇВСЬКА ТГ

Базова інформація про засновника:

Засновник	Балаклеївська сільська територіальна громада		
Код бюджету	2352700000		
Область	Черкаська	Фактична наповнюваність класів	15,1
Тип	Сільська ТГ	Розрахункова наповнюваність класів	14,0
Площа (км ²)	196,1	Щільність учнів (учнів на км ²)	3,7
Населення (осіб, 2022)	9 519	Сільське населення (%)	100,0
Сільське населення (осіб, 2022)	9 519		

Підсумки розподілу субвенції на 2024 рік:

	К-ть учнів (факт)	К-ть класів (факт)	Сума (тис. грн)	На учня (грн)	На клас (грн)
Учні комунальних ЗЗСО,	724	48	23 433,3	32 366	488 194
з них у гірських населених пунктах	0				
у тому числі поділ класів на групи			326,0		
Учні спеціальних ЗЗСО (класів)	0	0	0,0		
з них у гірських населених пунктах	0				
у тому числі поділ класів на групи			0,0		
Учні НРЦ,	0	35	0,0		
з них у гірських населених пунктах	0				
Учні класів з вечірньою формою	0	0	0,0		
Вихованці інтернатів	0		0,0		
Вихованці спеціальних інтернатів	0		0,0		
Вихованці НРЦ	0		0,0		
Асистенти в інклюзивних класах	0	0	0,0		
Учні ЗП(П-Т)О	0	0	0,0		
Студенти ЗФПО і коледжів	0				
Інклюзивно-ресурсні центри	0 ІРЦ		0,0		
Учні приватних ЗЗСО	0	0	0,0		
Простій: немає вчителів на простой			0,0		
Простій: немає ІРЦ на простой			0,0		
Балаклеївська ТГ	724	83	23 433,3		

Детальний розрахунок обсягу освітньої субвенції для Балаклівської сільської територіальної громади

Коефіцієнти, що застосовуються для Балаклівської сільської територіальної громади

Розрахунку наповнюваність класів	14,0
Коефіцієнт Кіпп для денних ЗЗСО	0,530
Розподіл на одного учня для педагогічних працівників, які не проводять уроки (денні ЗЗСО), грн	6 101
Коефіцієнт Кіпп для вечірньої форми здобуття освіти	0,530
Розподіл на одного учня для педагогічних працівників, які не проводять уроки (вечірні ЗЗСО), грн	6 101
Коефіцієнт поділу класів на групи при вивченні окремих предметів для учнів групи I	1,017
Коефіцієнт поділу класів на групи при вивченні окремих предметів для учнів групи II	1,047
Коефіцієнт скорочення	0,89

Коефіцієнти та нормативи для всіх засновників шкіл

Норматив бюджетної забезпеченості (грн)	11 510,4
Річна заробітна плата вчителів з нарахуваннями (тис. грн)	247,7
Річна заробітна плата асистентів вчителів з нарахуваннями (тис. грн)	217,0
Річна заробітна плата педагогічних працівників ІРЦ з нарахуваннями (тис. грн)	288,4
Річна заробітна плата педагогічних працівників на простій (тис. грн)	128,0
Сума для ІРЦ (тис. грн)	2 350,3
Сума для ІРЦ на простій (тис. грн)	1 272,9
Розрахунку наповнюваність спеціальних класів (також приватних НРЦ)	9
Розрахунку наповнюваність класів НРЦ	6
Коефіцієнт Кіпп для приватних ЗЗСО, грн	0,23

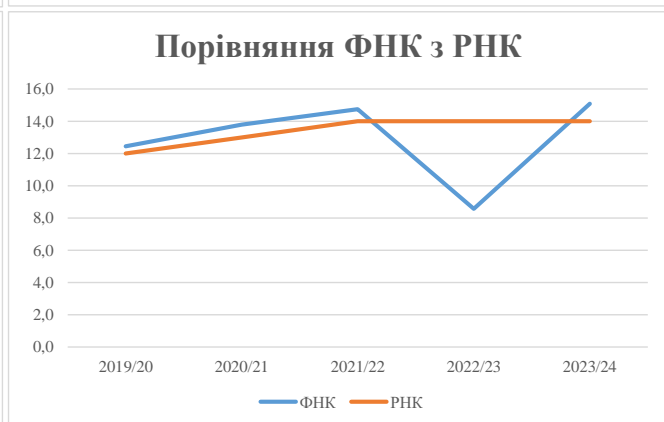
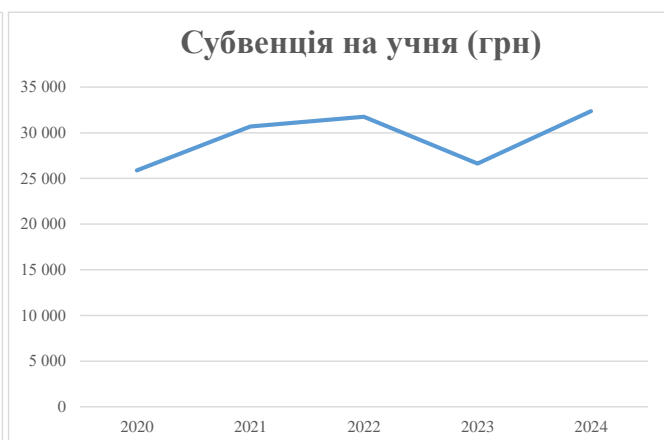
Рівень освіти/ Тип закладу	К-ть учнів	З них учнів ЗЗСО у гірських населених пунктах	Фактична к-ть класів	Розра- хункова напов- нюваність класу (групи)	Розра- хункова к-ть класів (груп)	К-ть годин навчального плану	К-ть необхідних годин у тиждень	К-ть ставок	Зарплати вчителів, тис. грн	Розподіл на одного учня, для педагогічних працівників, які не проводять уроки, грн	Зарплата педагогічного персоналу, що не проводить уроки, тис. грн	Зарплата разом (без надбавки за гірську місцевість, без поділу на групи), тис. грн	Коефіцієнт поділу класів на групи	К-ть ставок педагогічного персоналу для проведення уроки у групах при поділі класів, тис. грн	Зарплата персоналу, що проводить уроки у групах при поділі класів, тис. грн	Зарплата педагогічного персоналу разом (без надбавки за гірську місцевість), тис. грн	Відсоток учнів гірських ЗЗСО	Надбавка для гірської місцевості	Субвенція всього після застосування коефіцієнта 0,89, тис. грн
Назва колонки	A	B	B	Г	Г	Д	Е	Є	Ж	З	И	І	І	Й	К	Л	М	Н	О
Як розраховано	АКОМ	АКОМ	АКОМ	Формула	A / Г	Формула	Г * Д	Е / 18	Є * 247,72	Формула	A * 3 / 1000	Ж + И	Формула - I	Є (сума ставок) * I	Й * 247,72	I (сума зарплат) / К	Б / А (сума учнів)	0,25 * М * Л	(Л+Н) * 0,89
Учні комунальних ЗЗСО																			
Початкова (1-4)	256		20	14,0	19	23	437	24,3	6 014	6 101	1 562	7 576							
Базова (5-9)	392	0	24	14,0	28	32,7	916	50,9	12 601	6 101	2 391	14 992	0,017	1,5	366	26 330			23 433,3
Старша (10-11)	76		4	14,0	6	35,5	213	11,8	2 931	6 101	464	3 395							
Простій вчителів	0																		0,0
Учні спеціальних класів, спеціальних шкіл																			
Початкова (1-4)	0		0	9	0	36													
Базова (5-9)	0	0	0	9	0	36							0,047	0,0	0	0			0,0
Старша (10-11)	0		0	9	0	36													
Учні навчально-реабілітаційних центрів																			
Початкова (1-4)	0		0	6	0	36				6 101									
Базова (5-9)	0	0	0	6	0	36				6 101			0,047	0,0	0	0			0,0
Старша (10-11)	0		0	6	0	36				6 101									
Учні, які проживають в пансіонах (кількість ставок = кількість груп * 2)																			
Загальні пансіони	0	0		20	0														0,0
Спеціальні пансіони	0	0		9	0														0,0
НРЦ	0	0		6	0														0,0
Інклюзивні класи																			
Інклюзивна	0		0		0														0,0
Учні класів з вечірньою формою здобуття освіти																			
Вечірня форма	0	0	0	16		23													0,0
Заклади професійної (професійно-технічної) освіти																			
ПТНЗ	0	0	0	26															0,0
Разом	724		48		53		1 566	87,0	21 546		4 417	25 963							23 433,3

Історичні дані щодо учнів комунальних ЗЗСО Балаклівської сільської територіальної громади

Фактичні значення за навчальні роки	2019/20	2020/21	2021/22	2022/23	2023/24
Кількість учнів ЗЗСО	560	786	767	805	724
ФНК	12,4	13,8	14,8	8,6	15,1
РНК	12,0	13,0	14,0	14,0	14,0
Кількість ЗЗСО	6	6	6	6	5
Середня наповнюваність ЗЗСО	93	131	128	134	145

Дані за бюджетні роки	2020	2021	2022	2023	2024
Обсяг субвенції (тис. грн)	14 493,9	24 127,1	24 362,9	21 429,6	23 433,3
Субвенція на учня (грн)	25 882	30 696	31 764	26 637	32 366

Зміна за роками	2020/21	2021/22	2022/23	2023/24
Учні (%)	40,4%	-2,4%	4,9%	-10,0%
Субвенція (%)	66,5%	1,0%	-12,0%	9,4%
Субвенція на учня (%)	18,6%	3,5%	-16,1%	21,5%
ФНК	1,35	0,96	-6,18	6,52



Мережа ЗЗСО Балаклеївської сільської територіальної громади

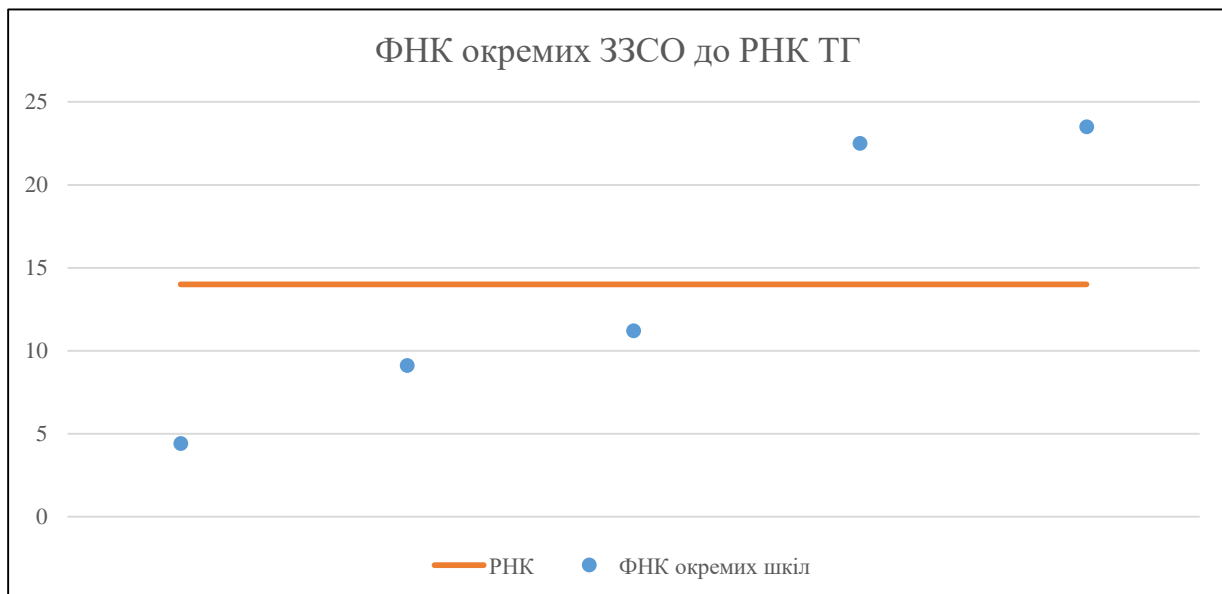
	ЗЗСО		Учні		ФНК
	кількість	відсоток	кількість	відсоток	кількість
Звичайний ЗЗСО	1	20,0%	247	34,1%	22,5
Опорний ЗЗСО	1	20,0%	259	35,8%	23,5
Філія ЗЗСО	3	60,0%	218	30,1%	8,4
Загалом	5	100,0%	724	100,0%	15,1

Філії на один опорний ЗЗСО

3,0

	ЗЗСО		Учні		ФНК
	кількість	відсоток	кількість	відсоток	кількість
ЗЗСО крім спеціальних та НРЦ					
ЗЗСО з ФНК більш ніж 15 (РНК + 1)	2	40,0%	506	69,9%	23,0
ЗЗСО з ФНК від 13 до 15					
ЗЗСО з ФНК менш ніж 13 (РНК - 1)	3	60,0%	218	30,1%	8,4
ЗЗСО без класів					
Загалом (крім спеціальних та НРЦ)	5	100,0%	724	100,0%	15,1

	ЗЗСО		Учні		ФНК
	кількість	відсоток	кількість	відсоток	кількість
Менше 20 учнів					
Від 20 до 50 учнів	1	20,0%	35	4,8%	4,4
Від 50 до 100 учнів	1	20,0%	82	11,3%	9,1
Від 100 до 200 учнів	1	20,0%	101	14,0%	11,2
Від 200 до 300 учнів	2	40,0%	506	69,9%	23,0
Від 300 до 400 учнів					
Від 400 до 600 учнів					
Від 600 до 800 учнів					
Від 800 до 1000 учнів					
Від 1000 до 1500 учнів					
Більше 1500 учнів					
Загалом	5	100,0%	724	100,0%	15,1



На графіку школи упорядковані за збільшенням наповнюваності

**Перелік закладів загальної середньої освіти Балаклеївської сільської територіальної громади
РНК = 14, ФНК = 15,08**

↑	ЗЗСО з ФНК більш ніж 15 (РНК + 1)
↔	ЗЗСО з ФНК від 13 до 15
↓	ЗЗСО з ФНК менш ніж 13 (РНК - 1)
—	ЗЗСО без класів

ІД в АІКОМ	Назва ЗЗСО	Факт. ступінь	Статус	ІД в АІКОМ опорного ЗЗСО	Кількість учнів	з них за індивід. формою	Кількість класів	ФНК	
3941	ОЗО "Балаклеївський ліцей ім. Є. Гуглі"	І-ІІІ	Опорна		259		11	23,5	↑
3951	Костянтинівська спеціалізована школа І-ІІІ ст.	І-ІІІ			247	8	11	22,5	↑
3954	Балаклеївська філія №1	І-ІІ	Філія	3941	101	3	9	11,2	↓
3981	Балаклеївська філія №2	І-ІІ	Філія	3941	82		9	9,1	↓
3985	Теклинська філія	І-ІІ	Філія	3941	35	21	8	4,4	↓