



ІНФОРМАЦІЙНА ДОВІДКА ЩОДО РОЗРАХУНКУ ОБСЯГУ ОСВІТНЬОЇ СУБВЕНЦІЇ НА 2024 РІК

ІРКЛІЇВСЬКА ТГ

Базова інформація про засновника:

Засновник	Іркліївська сільська територіальна громада		
Код бюджету	2352200000		
Область	Черкаська	Фактична наповнюваність класів	10,6
Тип	Сільська ТГ	Розрахункова наповнюваність класів	12,0
Площа (км ²)	926,2	Щільність учнів (учнів на км ²)	1,6
Населення (осіб, 2022)	18 395	Сільське населення (%)	100,0
Сільське населення (осіб, 2022)	18 395		

Підсумки розподілу субвенції на 2024 рік:

	К-ть учнів (факт)	К-ть класів (факт)	Сума (тис. грн)	На учня (грн)	На клас (грн)
Учні комунальних ЗЗСО,	1 447	137	52 602,6	36 353	383 960
з них у гірських населених пунктах	0				
у тому числі поділ класів на групи			748,0		
Учні спеціальних ЗЗСО (класів)	0	0	0,0		
з них у гірських населених пунктах	0				
у тому числі поділ класів на групи			0,0		
Учні НРЦ,	0	35	0,0		
з них у гірських населених пунктах	0				
Учні класів з вечірньою формою	0	0	0,0		
Вихованці інтернатів	0		0,0		
Вихованці спеціальних інтернатів	0		0,0		
Вихованці НРЦ	0		0,0		
Асистенти в інклюзивних класах	23	20	3 283,4	142 758	164 171
Учні ЗП(П-Т)О	0	0	0,0		
Студенти ЗФПО і коледжів	0				
Інклюзивно-ресурсні центри	0 ІРЦ		0,0		
Учні приватних ЗЗСО	0	0	0,0		
Простій: немає вчителів на простої			0,0		
Простій: немає ІРЦ на простої			0,0		
Іркліївська ТГ	1 447	172	55 886,0		

Детальний розрахунок обсягу освітньої субвенції для Ірклієвської сільської територіальної громади

Коефіцієнти, що застосовуються для Ірклієвської сільської територіальної громади

Розрахункова наповнюваність класів	12,0
Коефіцієнт Кіпп для денних ЗЗСО	0,530
Розподіл на одного учня для педагогічних працівників, які не проводять уроки (денні ЗЗСО), грн	6 101
Коефіцієнт Кіпп для вечірньої форми здобуття освіти	0,530
Розподіл на одного учня для педагогічних працівників, які не проводять уроки (вечірні ЗЗСО), грн	6 101
Коефіцієнт поділу класів на групи при вивченні окремих предметів для учнів групи І	1,017
Коефіцієнт поділу класів на групи при вивченні окремих предметів для учнів групи ІІ	1,047
Коефіцієнт скорочення	0,89

Коефіцієнти та нормативи для всіх засновників шкіл

Норматив бюджетної забезпеченості (грн)	11 510,4
Річна заробітна плата вчителів з нарахуваннями (тис. грн)	247,7
Річна заробітна плата асистентів вчителів з нарахуваннями (тис. грн)	217,0
Річна заробітна плата педагогічних працівників ІРЦ з нарахуваннями (тис. грн)	288,4
Річна заробітна плата педагогічних працівників на простоті (тис. грн)	128,0
Сума для ІРЦ (тис. грн)	2 350,3
Сума для ІРЦ на простоті (тис. грн)	1 272,9
Розрахункова наповнюваність спеціальних класів (також приватних НРЦ)	9
Розрахункова наповнюваність класів НРЦ	6
Коефіцієнт Кіпп для приватних ЗЗСО, грн	0,23

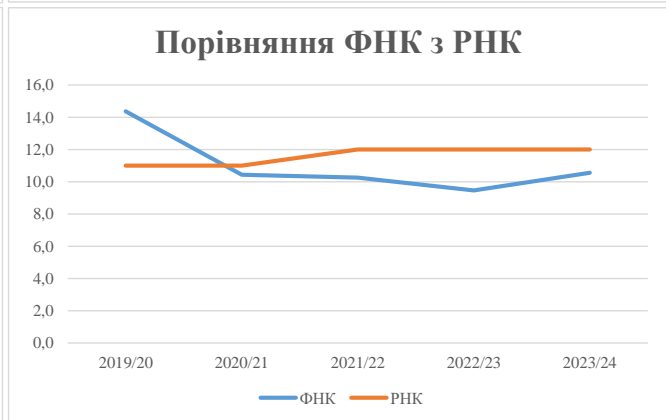
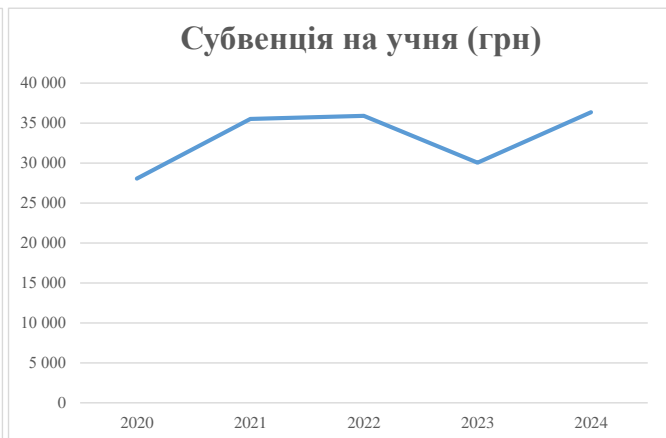
Рівень освіти/ Тип закладу	К-ть учнів	З них учнів гірських населених пунктах	Фактична к-ть класів	Розра- хункова напов- нюваність класу (групи)	Розра- хункова к-ть класів (груп)	К-ть годин навчального плану	К-ть необхідних годин у тиждень	К-ть ставок	Зарплати вчителів, тис. грн	Розподіл на одного учня, для педагогічних працівників, які не проводять уроки, грн	Зарплата педагогічного персоналу, що не проводить уроки, тис. грн	Зарплата разом (без надбавки за гірську місцевість, без поділу на групи), тис. грн	Коефіцієнт поділу класів на групи	К-ть ставок педагогічного персоналу, що проводить уроки у групах при поділі класів, тис. грн	Зарплата педагогічного персоналу, що проводить уроки у групах при поділі класів, тис. грн	Зарплата педагогічного персоналу разом (без надбавки за гірську місцевість), тис. грн	Відсоток учнів гірських ЗЗСО	Надбавка для гірської місцевості	Субвенція всього після застосування коефіцієнта 0,89, тис. грн	
Назва колонки	А	Б	В	Г	Г	Д	Е	Є	Ж	З	И	І	І	Й	К	Л	М	Н	О	
Як розраховано	АКОМ	АКОМ	АКОМ	Формула	А / Г	Формула	Г * Д	Е / 18	Є * 247,72	Формула	А * 3 / 1000	Ж + И	Формула - І	Є (сума ставок) * І	Й * 247,72	І (сума зарплат) / К	Б / А (сума учнів)	0,25 * М * Л	(Л+Н) * 0,89	
Учні комунальних ЗЗСО																				
Початкова (1-4)	534		61	12,0	45	23	1 035	57,5	14 244	6 101	3 258	17 502								
Базова (5-9)	750	0	67	12,0	63	32,7	2 060	114,5	28 352	6 101	4 575	32 927	0,017	3,4	840	59 104			52 602,6	
Старша (10-11)	163		9	12,0	14	35,5	497	27,6	6 840	6 101	994	7 834								
Простий вчителів	0																			0,0
Учні спеціальних класів, спеціальних шкіл																				
Початкова (1-4)	0		0	9	0	36														0,0
Базова (5-9)	0	0	0	9	0	36							0,047	0,0	0	0				0,0
Старша (10-11)	0		0	9	0	36														0,0
Учні навчально-реабілітаційних центрів																				
Початкова (1-4)	0		0	6	0	36				6 101										0,0
Базова (5-9)	0	0	0	6	0	36				6 101			0,047	0,0	0	0				0,0
Старша (10-11)	0		0	6	0	36				6 101										0,0
Учні, які проживають в пансіонах (кількість ставок = кількість груп * 2)																				
Загальні пансіони	0	0		20	0															0,0
Спеціальні пансіони	0	0		9	0															0,0
НРЦ	0	0		6	0															0,0
Інклюзивні класи																				
Інклюзивна	23	0	20		17			17,0	3 689			3 689						0,0%	0	3 283,4
Учні класів з вечірньою формою здобуття освіти																				
Вечірня форма	0	0	0	16		23														0,0
Заклади професійної (професійно-технічної) освіти																				
ПТНЗ	0	0	0	26																0,0
Разом	1 447		137		122			3 592	216,6	53 125		8 827	61 953							55 886,0

Історичні дані щодо учнів комунальних ЗЗСО Іркліївської сільської територіальної громади

Фактичні значення за навчальні роки	2019/20	2020/21	2021/22	2022/23	2023/24
Кількість учнів ЗЗСО	431	1 482	1 435	1 439	1 447
ФНК	14,4	10,4	10,3	9,5	10,6
РНК	11,0	11,0	12,0	12,0	12,0
Кількість ЗЗСО	18	18	16	14	15
Середня наповнюваність ЗЗСО	24	82	90	103	96

Дані за бюджетні роки	2020	2021	2022	2023	2024
Обсяг субвенції (тис. грн)	12 090,4	52 643,4	51 525,3	43 211,1	52 602,5
Субвенція на учня (грн)	28 052	35 522	35 906	30 039	36 353

Зміна за роками	2020/21	2021/22	2022/23	2023/24
Учні (%)	243,9%	-3,2%	0,2%	0,6%
Субвенція (%)	335,4%	-2,1%	-16,1%	21,7%
Субвенція на учня (%)	26,6%	1,1%	-16,3%	21,0%
ФНК	-3,93	-0,19	-0,79	1,10



Мережа ЗЗСО Іркліївської сільської територіальної громади

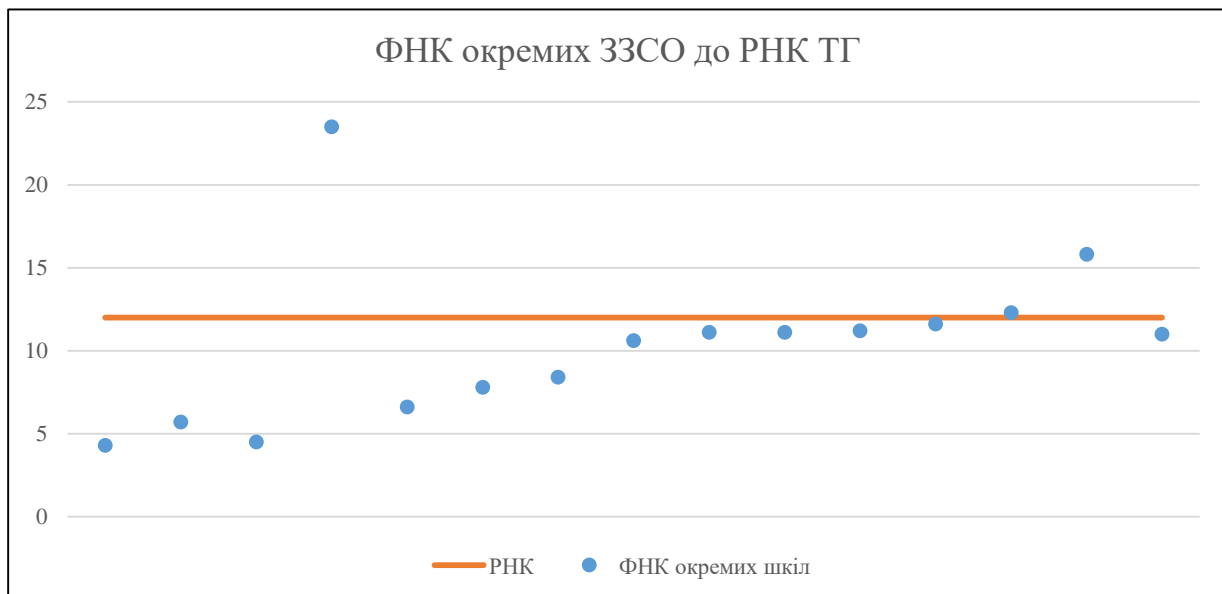
	ЗЗСО		Учні		ФНК
	кількість	відсоток	кількість	відсоток	
Звичайний ЗЗСО	11	73,3%	953	65,9%	11,2
Опорний ЗЗСО	1	6,7%	342	23,6%	11,0
Філія ЗЗСО	3	20,0%	152	10,5%	7,2
Загалом	15	100,0%	1 447	100,0%	10,6

Філії на один опорний ЗЗСО

3,0

	ЗЗСО		Учні		ФНК
	кількість	відсоток	кількість	відсоток	
ЗЗСО крім спеціальних та НРЦ					
ЗЗСО з ФНК більш ніж 13 (РНК + 1)	2	13,3%	221	15,3%	17,0
ЗЗСО з ФНК від 11 до 13	6	40,0%	882	61,0%	11,3
ЗЗСО з ФНК менш ніж 11 (РНК - 1)	7	46,7%	344	23,8%	7,5
ЗЗСО без класів					
Загалом (крім спеціальних та НРЦ)	15	100,0%	1 447	100,0%	10,6

	ЗЗСО		Учні		ФНК
	кількість	відсоток	кількість	відсоток	
Менше 20 учнів	3	20,0%	52	3,6%	4,7
Від 20 до 50 учнів	1	6,7%	47	3,2%	23,5
Від 50 до 100 учнів	4	26,7%	292	20,2%	8,3
Від 100 до 200 учнів	6	40,0%	714	49,3%	12,3
Від 200 до 300 учнів					
Від 300 до 400 учнів	1	6,7%	342	23,6%	11,0
Від 400 до 600 учнів					
Від 600 до 800 учнів					
Від 800 до 1000 учнів					
Від 1000 до 1500 учнів					
Більше 1500 учнів					
Загалом	15	100,0%	1 447	100,0%	10,6



На графіку школи упорядковані за збільшенням наповнюваності

**Перелік закладів загальної середньої освіти Іркліївської сільської територіальної громади
РНК = 12, ФНК = 10,56**

↑	ЗЗСО з ФНК більш ніж 13 (РНК + 1)
↔	ЗЗСО з ФНК від 11 до 13
↓	ЗЗСО з ФНК менш ніж 11 (РНК - 1)
—	ЗЗСО без класів

ID в АІКОМ	Назва ЗЗСО	Факт. ступінь	Статус	ID в АІКОМ опорного ЗЗСО	Кількість учнів	з них за індивід. формою	Кількість класів	ФНК	
24337	Васютинський ліцей	III			47		2	23,5	↑
4070	Старокорвайський ліцей	I-III			174	1	11	15,8	↑
4047	Мельниківський ліцей	I-III			135	2	11	12,3	↔
4089	Крутьківська гімназія	I-II			104		9	11,6	↔
3869	Вереміївська гімназія	I-II			101	3	9	11,2	↔
4090	Москаленківська гімназія	I-II			100	4	9	11,1	↔
4202	Кліщинська гімназія	I-II			100	2	9	11,1	↔
4227	Іркліївський ліцей	I-III	Опорна		342		31	11	↔
4036	Васютинська гімназія	I-II			95		9	10,6	↓
4035	Ф"СГШЖ" КЗ "Іркліївський ліцей"	I-II	Філія	4227	76	13	9	8,4	↓
4121	Лихолітська гімназія	I-II			62		8	7,8	↓
4093	Придніпровська гімназія	I-II	Філія	4227	59	1	9	6,6	↓
3934	Тимченківська початкова школа	I	Філія	4227	17		3	5,7	↓
4242	Лящівська початкова школа	I			18		4	4,5	↓
4046	Жовнинська початкова школа	I			17		4	4,3	↓