



ІНФОРМАЦІЙНА ДОВІДКА ЩОДО РОЗРАХУНКУ ОБСЯГУ ОСВІТНЬОЇ СУБВЕНЦІЇ НА 2024 РІК

КАМ'ЯНСЬКА ТГ

Базова інформація про засновника:

Засновник	Кам'янська міська територіальна громада		
Код бюджету	2351500000		
Область	Черкаська	Фактична наповнюваність класів	17,1
Тип	Міська ТГ	Розрахункова наповнюваність класів	17,5
Площа (км ²)	490,9	Щільність учнів (учнів на км ²)	4,0
Населення (осіб, 2022)	19 458	Сільське населення (%)	42,7
Сільське населення (осіб, 2022)	8 312		

Підсумки розподілу субвенції на 2024 рік:

	К-ть учнів (факт)	К-ть класів (факт)	Сума (тис. грн)	На учня (грн)	На клас (грн)
Учні комунальних ЗЗСО, з них у гірських населених пунктах	1 950 0	114	50 092,2	25 688	439 405
у тому числі поділ класів на групи			693,7		
Учні спеціальних ЗЗСО (класів) з них у гірських населених пунктах	0 0	0	0,0		
у тому числі поділ класів на групи			0,0		
Учні НРЦ, з них у гірських населених пунктах	0 0	35	0,0		
Учні класів з вечірньою формою	0	0	0,0		
Вихованці інтернатів	0		0,0		
Вихованці спеціальних інтернатів	0		0,0		
Вихованці НРЦ	0		0,0		
Асистенти в інклюзивних класах	5	5	965,7	193 143	193 143
Учні ЗП(П-Т)О	0	0	0,0		
Студенти ЗФПО і коледжів	0				
Інклюзивно-ресурсні центри	0 ІРЦ		0,0		
Учні приватних ЗЗСО	0	0	0,0		
Простій: немає вчителів на простой			0,0		
Простій: немає ІРЦ на простой			0,0		
Кам'янська ТГ	1 950	149	51 057,9		

Детальний розрахунок обсягу освітньої субвенції для Кам'янської міської територіальної громади

Коефіцієнти, що застосовуються для Кам'янської міської територіальної громади

Розрахункова наповнюваність класів	17,5
Коефіцієнт Кіпп для денних ЗЗСО	0,430
Розподіл на одного учня для педагогічних працівників, які не проводять уроки (денні ЗЗСО), грн	4 949
Коефіцієнт Кіпп для вечірньої форми здобуття освіти	0,430
Розподіл на одного учня для педагогічних працівників, які не проводять уроки (вечірні ЗЗСО), грн	4 949
Коефіцієнт поділу класів на групи при вивченні окремих предметів для учнів групи І	1,017
Коефіцієнт поділу класів на групи при вивченні окремих предметів для учнів групи ІІ	1,047
Коефіцієнт скорочення	0,89

Коефіцієнти та нормативи для всіх засновників шкіл

Норматив бюджетної забезпеченості (грн)	11 510,4
Річна заробітна плата вчителів з нарахуваннями (тис. грн)	247,7
Річна заробітна плата асистентів вчителів з нарахуваннями (тис. грн)	217,0
Річна заробітна плата педагогічних працівників ІРЦ з нарахуваннями (тис. грн)	288,4
Річна заробітна плата педагогічних працівників на простій (тис. грн)	128,0
Сума для ІРЦ (тис. грн)	2 350,3
Сума для ІРЦ на простій (тис. грн)	1 272,9
Розрахункова наповнюваність спеціальних класів (також приватних НРЦ)	9
Розрахункова наповнюваність класів НРЦ	6
Коефіцієнт Кіпп для приватних ЗЗСО, грн	0,23

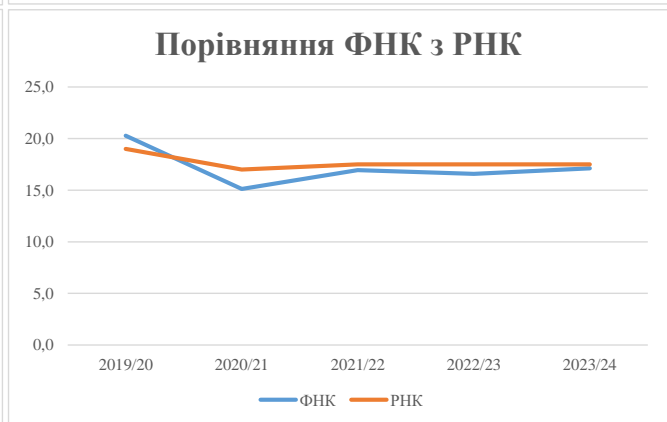
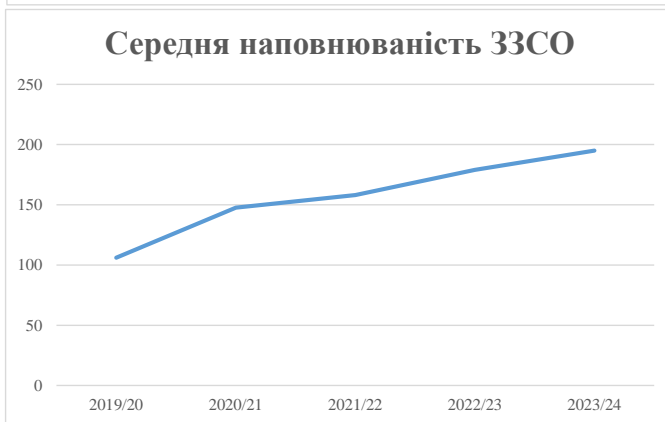
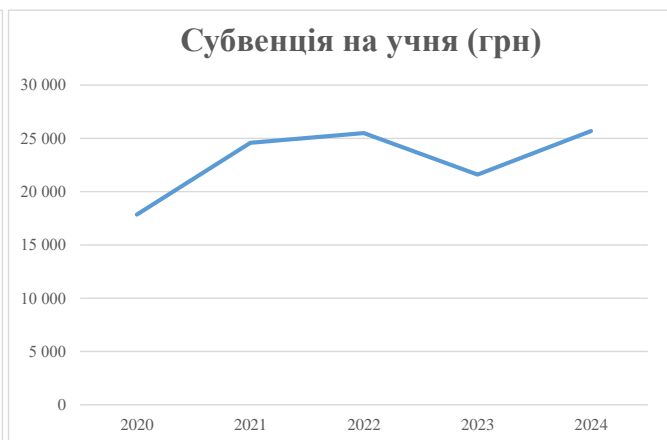
Рівень освіти/ Тип закладу	К-ть учнів	З них учнів гірських населених пунктах	Фактична к-ть класів	Розра- хункова напов- нюваність класів (групи)	Розра- хункова к-ть класів (груп)	К-ть годин навчального плану	К-ть необхідних годин у тиждень	К-ть ставок	Зарплати вчителів, тис. грн	Розподіл на одного учня, для педагогічних працівників, які не проводять уроки, грн	Зарплата педагогічного персоналу, що не проводить уроки, тис. грн	Зарплата разом (без надбавки за гірську місцевість, без поділу на групи), тис. грн	Коефіцієнт поділу класів на групи	К-ть ставок поділу класів на групи	Зарплата персоналу, що проводить уроки у групах при поділі класів, тис. грн	Зарплата педагогічного персоналу разом (без надбавки за гірську місцевість), тис. грн	Відсоток учнів гірських ЗЗСО	Надбавка для гірської місцевості	Субвенція всього після застосування коефіцієнта 0,89, тис. грн
Назва колонки	А	Б	В	Г	Г	Д	Е	Є	Ж	З	И	І	І	Й	К	Л	М	Н	О
Як розраховано	АКОМ	АКОМ	АКОМ	Формула	А / Г	Формула	Г * Д	Е / 18	Є * 247,72	Формула	А * 3 / 1000	Ж + И	Формула - І	Є (сума ставок) * І	Й * 247,72	І (сума зарплат) + К	Б / А (сума учнів)	0,25 * М * Л	(Л+Н) * 0,89
Учні комунальних ЗЗСО																			
Початкова (1-4)	681		46	17,5	39	23	897	49,8	12 345	4 949	3 371	15 716							
Базова (5-9)	980	0	52	17,5	56	32,7	1 831	101,7	25 202	4 949	4 850	30 052	0,017	3,1	779	56 283			50 092,2
Старша (10-11)	289		16	17,5	17	35,5	604	33,5	8 306	4 949	1 430	9 736							
Простий вчителів	0																		0,0
Учні спеціальних класів, спеціальних шкіл																			
Початкова (1-4)	0		0	9	0	36													
Базова (5-9)	0	0	0	9	0	36							0,047	0,0	0	0			0,0
Старша (10-11)	0		0	9	0	36													
Учні навчально-реабілітаційних центрів																			
Початкова (1-4)	0		0	6	0	36				4 949									
Базова (5-9)	0	0	0	6	0	36				4 949			0,047	0,0	0	0			0,0
Старша (10-11)	0		0	6	0	36				4 949									
Учні, які проживають в пансіонах (кількість ставок = кількість груп * 2)																			
Загальні пансіони	0	0		20	0														0,0
Спеціальні пансіони	0	0		9	0														0,0
НРЦ	0	0		6	0														0,0
Інклюзивні класи																			
Інклюзивна	5	0	5		5			5,0	1 085			1 085					0,0%	0	965,7
Учні класів з вечірньою формою здобуття освіти																			
Вечірня форма	0	0	0	16		23													0,0
Заклади професійної (професійно-технічної) освіти																			
ПТНЗ	0	0	0	26															0,0
Разом	1 950		114		112		3 332	190,1	46 937		9 651	56 589							51 057,9

Історичні дані щодо учнів комунальних ЗЗСО Кам'янської міської територіальної громади

Фактичні значення за навчальні роки	2019/20	2020/21	2021/22	2022/23	2023/24
Кількість учнів ЗЗСО	1 379	1 920	1 897	1 969	1 950
ФНК	20,3	15,1	16,9	16,6	17,1
РНК	19,0	17,0	17,5	17,5	17,5
Кількість ЗЗСО	13	13	12	11	10
Середня наповнюваність ЗЗСО	106	148	158	179	195

Дані за бюджетні роки	2020	2021	2022	2023	2024
Обсяг субвенції (тис. грн)	24 616,5	47 206,0	48 369,0	42 532,0	50 092,2
Субвенція на учня (грн)	17 851	24 586	25 498	21 601	25 688

Зміна за роками	2020/21	2021/22	2022/23	2023/24
Учні (%)	39,2%	-1,2%	3,8%	-1,0%
Субвенція (%)	91,8%	2,5%	-12,1%	17,8%
Субвенція на учня (%)	37,7%	3,7%	-15,3%	18,9%
ФНК	-5,16	1,82	-0,37	0,53



Мережа ЗЗСО Кам'янської міської територіальної громади

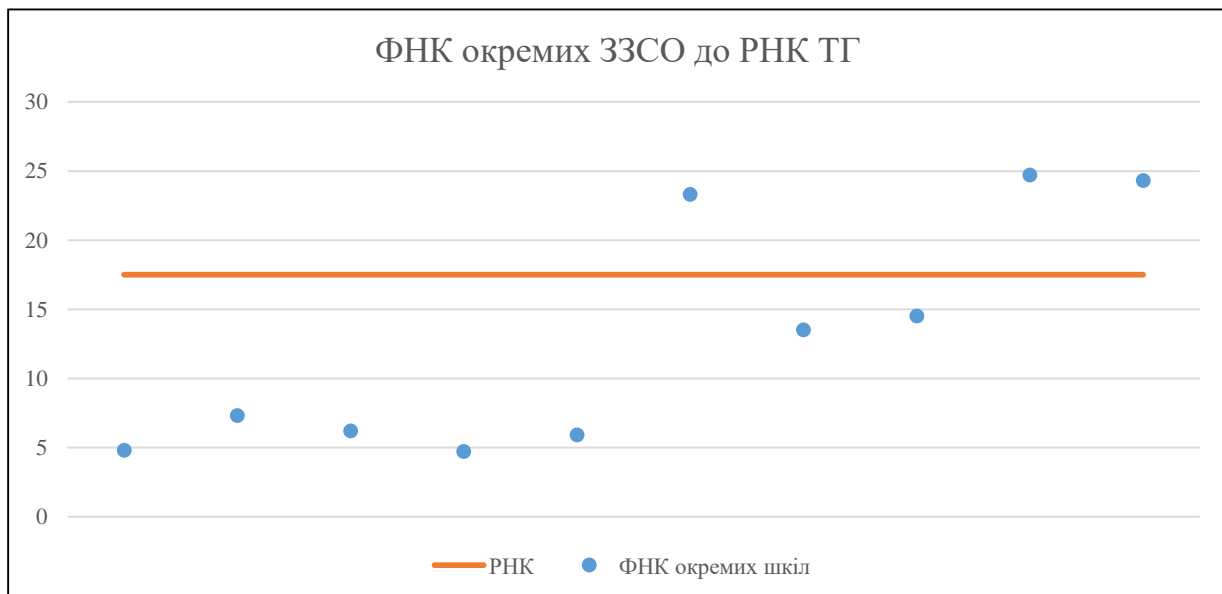
	ЗЗСО		Учні		ФНК
	кількість	відсоток	кількість	відсоток	кількість
Звичайний ЗЗСО	8	80,0%	1 119	57,4%	14,5
Опорний ЗЗСО	1	10,0%	802	41,1%	24,3
Філія ЗЗСО	1	10,0%	29	1,5%	7,3
Загалом	10	100,0%	1 950	100,0%	17,1

Філії на один опорний ЗЗСО

1,0

	ЗЗСО		Учні		ФНК
	кількість	відсоток	кількість	відсоток	кількість
ЗЗСО крім спеціальних та НРЦ					
ЗЗСО з ФНК більш ніж 18,5 (РНК + 1)	3	30,0%	1 462	75,0%	24,4
ЗЗСО з ФНК від 16,5 до 18,5					
ЗЗСО з ФНК менш ніж 16,5 (РНК - 1)	7	70,0%	488	25,0%	9,0
ЗЗСО без класів					
Загалом (крім спеціальних та НРЦ)	10	100,0%	1 950	100,0%	17,1

	ЗЗСО		Учні		ФНК
	кількість	відсоток	кількість	відсоток	кількість
Менше 20 учнів					
Від 20 до 50 учнів	5	50,0%	179	9,2%	5,6
Від 50 до 100 учнів	1	10,0%	93	4,8%	23,3
Від 100 до 200 учнів	2	20,0%	309	15,8%	14,0
Від 200 до 300 учнів					
Від 300 до 400 учнів					
Від 400 до 600 учнів	1	10,0%	567	29,1%	24,7
Від 600 до 800 учнів					
Від 800 до 1000 учнів	1	10,0%	802	41,1%	24,3
Від 1000 до 1500 учнів					
Більше 1500 учнів					
Загалом	10	100,0%	1 950	100,0%	17,1



На графіку школи упорядковані за збільшенням наповнюваності

**Перелік закладів загальної середньої освіти Кам'янської міської територіальної громади
РНК = 17,5, ФНК = 17,1**

↑	ЗЗСО з ФНК більш ніж 18,5 (РНК + 1)
↔	ЗЗСО з ФНК від 16,5 до 18,5
↓	ЗЗСО з ФНК менш ніж 16,5 (РНК - 1)
—	ЗЗСО без класів

ІД в АІКОМ	Назва ЗЗСО	Факт. ступінь	Статус	ІД в АІКОМ опорного ЗЗСО	Кількість учнів	з них за індивід. формою	Кількість класів	ФНК	
4603	Кам'янський ЗЗСО №2	І-Ш			567	28	23	24,7	↑
4600	Кам'янський ліцей №1	І-Ш	Опорна		802	43	33	24,3	↑
4605	Кам'янський еколого-економічний ліцей	ІІ-Ш			93	3	4	23,3	↑
4619	Комунальний заклад "Телепінський ліцей Кам'янської міської ради Черкаської області"	І-Ш			160	12	11	14,5	↓
4610	Комунальний заклад "Косарський ліцей "	І-Ш			149	12	11	13,5	↓
4621	Юрчиська філія	І	Філія	4600	29	3	4	7,3	↓
4612	КЗ "Лебедівська гімназія"	І-ІІ			37	6	6	6,2	↓
4608	КЗ "Грушківська гімназія"	І-ІІ			47	5	8	5,9	↓
4613	КЗ "Лузанівська гімназія"	І-ІІ			24	3	5	4,8	↓
4606	Баландинська гімназія	І-ІІ			42	6	9	4,7	↓