



## ІНФОРМАЦІЙНА ДОВІДКА ЩОДО РОЗРАХУНКУ ОБСЯГУ ОСВІТНЬОЇ СУБВЕНЦІЇ НА 2024 РІК

### СТЕПАНЕЦЬКА ТГ

#### Базова інформація про засновника:

Засновник	Степанецька сільська територіальна громада		
Код бюджету	2351000000		
Область	Черкаська	Фактична наповнюваність класів	11,8
Тип	Сільська ТГ	Розрахункова наповнюваність класів	12,5
Площа (км <sup>2</sup> )	358,7	Щільність учнів (учнів на км <sup>2</sup> )	1,6
Населення (осіб, 2022)	6 903	Сільське населення (%)	100,0
Сільське населення (осіб, 2022)	6 903		

#### Підсумки розподілу субвенції на 2024 рік:

	К-ть учнів (факт)	К-ть класів (факт)	Сума (тис. грн)	На учня (грн)	На клас (грн)
Учні комунальних ЗЗСО,	566	48	20 338,2	35 933	423 713
з них у гірських населених пунктах	0				
у тому числі поділ класів на групи			288,6		
Учні спеціальних ЗЗСО (класів)	0	0	0,0		
з них у гірських населених пунктах	0				
у тому числі поділ класів на групи			0,0		
Учні НРЦ,	0	35	0,0		
з них у гірських населених пунктах	0				
Учні класів з вечірньою формою	0	0	0,0		
Вихованці інтернатів	0		0,0		
Вихованці спеціальних інтернатів	0		0,0		
Вихованці НРЦ	0		0,0		
Асистенти в інклюзивних класах	21	18	3 476,6	165 551	193 143
Учні ЗП(П-Т)О	0	0	0,0		
Студенти ЗФПО і коледжів	0				
Інклюзивно-ресурсні центри	0 ІРЦ		0,0		
Учні приватних ЗЗСО	0	0	0,0		
Простій: немає вчителів на простой			0,0		
Простій: немає ІРЦ на простой			0,0		
<b>Степанецька ТГ</b>	<b>566</b>	<b>83</b>	<b>23 814,8</b>		

**Детальний розрахунок обсягу освітньої субвенції для Степанецької сільської територіальної громади**

**Коефіцієнти, що застосовуються для Степанецької сільської територіальної громади**

Розрахунок наповнюваність класів	12,5
Коефіцієнт Кіпп для денних ЗЗСО	0,530
Розподіл на одного учня для педагогічних працівників, які не проводять уроки (денні ЗЗСО), грн	6 101
Коефіцієнт Кіпп для вечірньої форми здобуття освіти	0,530
Розподіл на одного учня для педагогічних працівників, які не проводять уроки (вечірні ЗЗСО), грн	6 101
Коефіцієнт поділу класів на групи при вивченні окремих предметів для учнів групи I	1,017
Коефіцієнт поділу класів на групи при вивченні окремих предметів для учнів групи II	1,047
Коефіцієнт скорочення	0,89

**Коефіцієнти та нормативи для всіх засновників шкіл**

Норматив бюджетної забезпеченості (грн)	11 510,4
Річна заробітна плата вчителів з нарахуваннями (тис. грн)	247,7
Річна заробітна плата асистентів вчителів з нарахуваннями (тис. грн)	217,0
Річна заробітна плата педагогічних працівників ІРЦ з нарахуваннями (тис. грн)	288,4
Річна заробітна плата педагогічних працівників на простій (тис. грн)	128,0
Сума для ІРЦ (тис. грн)	2 350,3
Сума для ІРЦ на простій (тис. грн)	1 272,9
Розрахунок наповнюваність спеціальних класів (також приватних НРЦ)	9
Розрахунок наповнюваність класів НРЦ	6
Коефіцієнт Кіпп для приватних ЗЗСО, грн	0,23

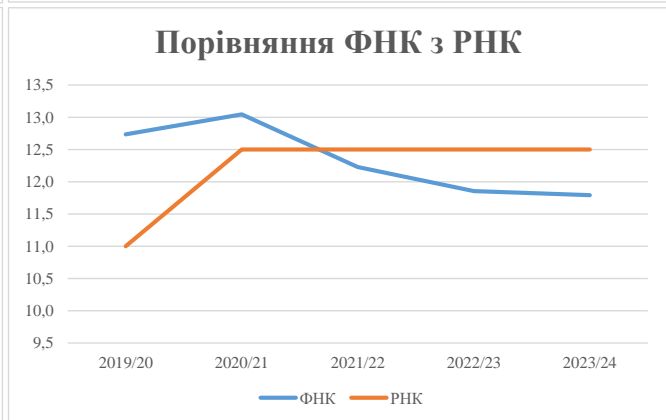
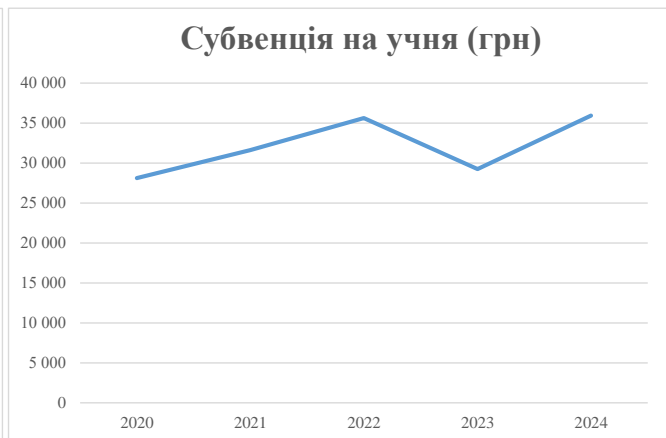
Рівень освіти/ Тип закладу	К-ть учнів	З них учнів ЗЗСО у гірських населених пунктах	Фактична к-ть класів	Розра- хункова напов- нюваність класу (групи)	Розра- хункова к-ть класів (груп)	К-ть годин навчального плану	К-ть необхідних годин у тиждень	К-ть ставок	Зарплати вчителів, тис. грн	Розподіл на одного учня, для педагогічних працівників, які не проводять уроки, грн	Зарплата педагогічного персоналу, що не проводить уроки, тис. грн	Зарплата разом (без надбавки за гірську місцевість, без поділу на групи), тис. грн	Коефіцієнт поділу класів на групи	К-ть ставок вчителів для поділу класів на групи	Зарплата персоналу, що проводить уроки у групах при поділі класів, тис. грн	Зарплата педагогічного персоналу разом (без надбавки за гірську місцевість), тис. грн	Відсоток учнів гірських ЗЗСО	Надбавка для гірської місцевості	Субвенція всього після застосування коефіцієнта 0,89, тис. грн	
Назва колонки	A	B	B	Г	Г	Д	Е	Є	Ж	З	И	І	І	Й	К	Л	М	Н	О	
Як розраховано	АКОМ	АКОМ	АКОМ	Формула	A / Г	Формула	Г * Д	Е / 18	Є * 247,72	Формула	A * 3 / 1000	Ж + И	Формула - I	Є (сума ставок) * I	Й * 247,72	I (сума зарплат) + К	Б / А (сума учнів)	0,25 * М * Л	(Л+Н) * 0,89	
<b>Учні комунальних ЗЗСО</b>																				
Початкова (1-4)	203		18	12,5	17	23	391	21,7	5 381	6 101	1 238	6 620								
Базова (5-9)	312	0	24	12,5	25	32,7	818	45,4	11 251	6 101	1 903	13 154	0,017	1,3	324	22 852			20 338,2	
Старша (10-11)	51		6	12,5	5	35,5	178	9,9	2 443	6 101	311	2 754								
Простий вчителів	0																			0,0
<b>Учні спеціальних класів, спеціальних шкіл</b>																				
Початкова (1-4)	0		0	9	0	36														
Базова (5-9)	0	0	0	9	0	36							0,047	0,0	0	0				0,0
Старша (10-11)	0		0	9	0	36														
<b>Учні навчально-реабілітаційних центрів</b>																				
Початкова (1-4)	0		0	6	0	36				6 101										
Базова (5-9)	0	0	0	6	0	36				6 101			0,047	0,0	0	0				0,0
Старша (10-11)	0		0	6	0	36				6 101										
<b>Учні, які проживають в пансіонах (кількість ставок = кількість груп * 2)</b>																				
Загальні пансіони	0	0		20	0															0,0
Спеціальні пансіони	0	0		9	0															0,0
НРЦ	0	0		6	0															0,0
<b>Інклюзивні класи</b>																				
Інклюзивна	21	0	18		18			18,0	3 906			3 906						0,0%	0	3 476,6
<b>Учні класів з вечірньою формою здобуття освіти</b>																				
Вечірня форма	0	0	0	16		23														0,0
<b>Заклади професійної (професійно-технічної) освіти</b>																				
ПТНЗ	0	0	26																	0,0
<b>Разом</b>	<b>566</b>		<b>48</b>		<b>47</b>		<b>1 386</b>	<b>95,0</b>	<b>22 981</b>		<b>3 453</b>	<b>26 434</b>								<b>23 814,8</b>

## Історичні дані щодо учнів комунальних ЗЗСО Степанецької сільської територіальної громади

Фактичні значення за навчальні роки	2019/20	2020/21	2021/22	2022/23	2023/24
Кількість учнів ЗЗСО	433	587	587	565	566
ФНК	12,7	13,0	12,2	11,9	11,8
РНК	11,0	12,5	12,5	12,5	12,5
Кількість ЗЗСО	5	5	4	4	4
Середня наповнюваність ЗЗСО	87	117	147	141	142

Дані за бюджетні роки	2020	2021	2022	2023	2024
Обсяг субвенції (тис. грн)	12 173,5	18 565,0	20 908,2	16 529,4	20 338,2
Субвенція на учня (грн)	28 114	31 627	35 619	29 256	35 933

Зміна за роками	2020/21	2021/22	2022/23	2023/24
Учні (%)	35,6%	0,0%	-3,7%	0,2%
Субвенція (%)	52,5%	12,6%	-20,9%	23,0%
Субвенція на учня (%)	12,5%	12,6%	-17,9%	22,8%
ФНК	0,31	-0,82	-0,38	-0,06



## Мережа ЗЗСО Степанецької сільської територіальної громади

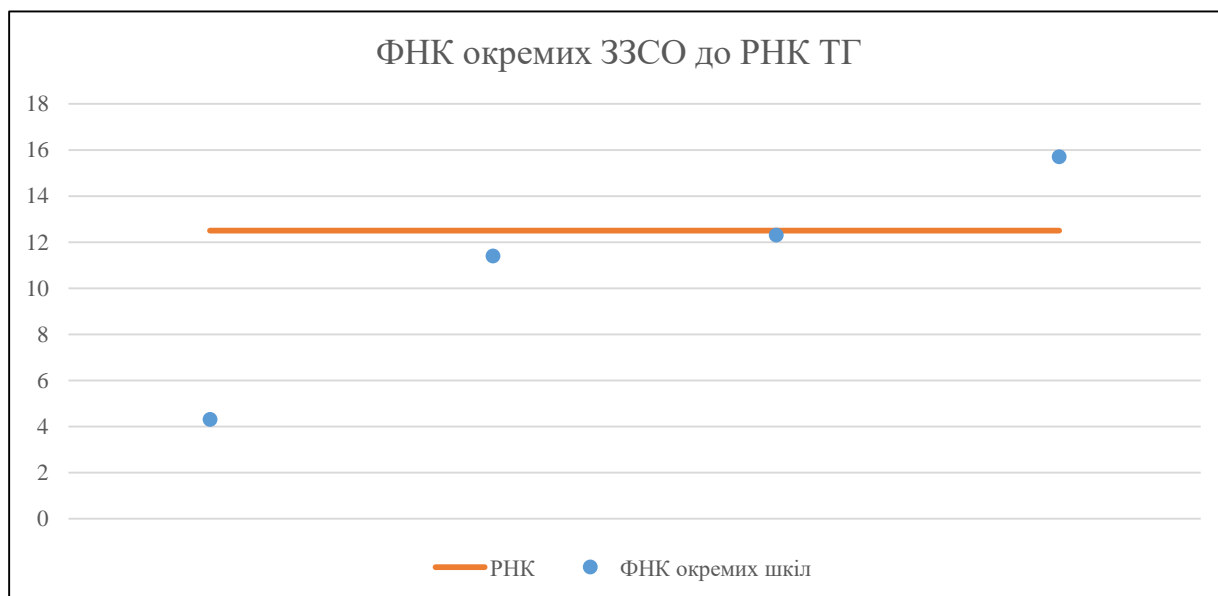
	ЗЗСО		Учні		ФНК
	кількість	відсоток	кількість	відсоток	кількість
Звичайний ЗЗСО	2	50,0%	260	45,9%	11,8
Опорний ЗЗСО	1	25,0%	267	47,2%	15,7
Філія ЗЗСО	1	25,0%	39	6,9%	4,3
Загалом	4	100,0%	566	100,0%	11,8

Філії на один опорний ЗЗСО 

1,0
-----

	ЗЗСО		Учні		ФНК
	кількість	відсоток	кількість	відсоток	кількість
<b>ЗЗСО крім спеціальних та НРЦ</b>					
ЗЗСО з ФНК більш ніж 13,5 (РНК + 1)	1	25,0%	267	47,2%	15,7
ЗЗСО з ФНК від 11,5 до 13,5	1	25,0%	135	23,9%	12,3
ЗЗСО з ФНК менш ніж 11,5 (РНК - 1)	2	50,0%	164	29,0%	8,2
ЗЗСО без класів					
Загалом (крім спеціальних та НРЦ)	4	100,0%	566	100,0%	11,8

	ЗЗСО		Учні		ФНК
	кількість	відсоток	кількість	відсоток	кількість
Менше 20 учнів					
Від 20 до 50 учнів	1	25,0%	39	6,9%	4,3
Від 50 до 100 учнів					
Від 100 до 200 учнів	2	50,0%	260	45,9%	11,8
Від 200 до 300 учнів	1	25,0%	267	47,2%	15,7
Від 300 до 400 учнів					
Від 400 до 600 учнів					
Від 600 до 800 учнів					
Від 800 до 1000 учнів					
Від 1000 до 1500 учнів					
Більше 1500 учнів					
Загалом	4	100,0%	566	100,0%	11,8



На графіку школи упорядковані за збільшенням наповнюваності

**Перелік закладів загальної середньої освіти Степанецької сільської територіальної громади**  
**РНК = 12,5, ФНК = 11,79**

↑	ЗЗСО з ФНК більш ніж 13,5 (РНК + 1)
↔	ЗЗСО з ФНК від 11,5 до 13,5
↓	ЗЗСО з ФНК менш ніж 11,5 (РНК - 1)
—	ЗЗСО без класів

<b>ID в АІКОМ</b>	<b>Назва ЗЗСО</b>	<b>Факт. ступінь</b>	<b>Статус</b>	<b>ID в АІКОМ опорного ЗЗСО</b>	<b>Кількість учнів</b>	<b>з них за індивід. формою</b>	<b>Кількість класів</b>	<b>ФНК</b>	
4116	Степанецький ліцей	I-III	Опорна		267	2	17	15,7	↑
4120	КЗ "Мартинівський ліцей"	I-III			135	6	11	12,3	↔
4117	КЗ "Таганчанський ліцей"	I-III			125		11	11,4	↓
4228	Беркозівська гімназія	I-II	Філія	4116	39	2	9	4,3	↓