



ІНФОРМАЦІЙНА ДОВІДКА ЩОДО РОЗРАХУНКУ ОБСЯГУ
ОСВІТНЬОЇ СУБВЕНЦІЇ НА 2024 РІК
НАБУТІВСЬКА ТГ

Базова інформація про засновника:

Засновник	Набутівська сільська територіальна громада		
Код бюджету	2350600000		
Область	Черкаська	Фактична наповнюваність класів	8,3
Тип	Сільська ТГ	Розрахункова наповнюваність класів	11,0
Площа (км ²)	216,9	Щільність учнів (учнів на км ²)	1,5
Населення (осіб, 2022)	6 204	Сільське населення (%)	100,0
Сільське населення (осіб, 2022)	6 204		

Підсумки розподілу субвенції на 2024 рік:

	К-ть учнів (факт)	К-ть класів (факт)	Сума (тис. грн)	На учня (грн)	На клас (грн)
Учні комунальних ЗЗСО,	317	38	12 716,8	40 116	334 652
з них у гірських населених пунктах	0				
у тому числі поділ класів на групи			183,8		
Учні спеціальних ЗЗСО (класів)	0	0	0,0		
з них у гірських населених пунктах	0				
у тому числі поділ класів на групи			0,0		
Учні НРЦ,	0	35	0,0		
з них у гірських населених пунктах	0				
Учні класів з вечірньою формою	0	0	0,0		
Вихованці інтернатів	0		0,0		
Вихованці спеціальних інтернатів	0		0,0		
Вихованці НРЦ	0		0,0		
Асистенти в інклюзивних класах	14	12	2 317,7	165 551	193 143
Учні ЗП(П-Т)О	0	0	0,0		
Студенти ЗФПО і коледжів	0				
Інклюзивно-ресурсні центри	0 ІРЦ		0,0		
Учні приватних ЗЗСО	0	0	0,0		
Простій: немає вчителів на простой			0,0		
Простій: немає ІРЦ на простой			0,0		
Набутівська ТГ	317	73	15 034,5		

Детальний розрахунок обсягу освітньої субвенції для Набутівської сільської територіальної громади

Коефіцієнти, що застосовуються для Набутівської сільської територіальної громади

Розрахункова наповнюваність класів	11,0
Коефіцієнт Кіпп для денних ЗЗСО	0,530
Розподіл на одного учня для педагогічних працівників, які не проводять уроки (денні ЗЗСО), грн	6 101
Коефіцієнт Кіпп для вечірньої форми здобуття освіти	0,530
Розподіл на одного учня для педагогічних працівників, які не проводять уроки (вечірні ЗЗСО), грн	6 101
Коефіцієнт поділу класів на групи при вивченні окремих предметів для учнів групи I	1,017
Коефіцієнт поділу класів на групи при вивченні окремих предметів для учнів групи II	1,047
Коефіцієнт скорочення	0,89

Коефіцієнти та нормативи для всіх засновників шкіл

Норматив бюджетної забезпеченості (грн)	11 510,4
Річна заробітна плата вчителів з нарахуваннями (тис. грн)	247,7
Річна заробітна плата асистентів вчителів з нарахуваннями (тис. грн)	217,0
Річна заробітна плата педагогічних працівників ІРЦ з нарахуваннями (тис. грн)	288,4
Річна заробітна плата педагогічних працівників на простоті (тис. грн)	128,0
Сума для ІРЦ (тис. грн)	2 350,3
Сума для ІРЦ на простоті (тис. грн)	1 272,9
Розрахункова наповнюваність спеціальних класів (також приватних НРЦ)	9
Розрахункова наповнюваність класів НРЦ	6
Коефіцієнт Кіпп для приватних ЗЗСО, грн	0,23

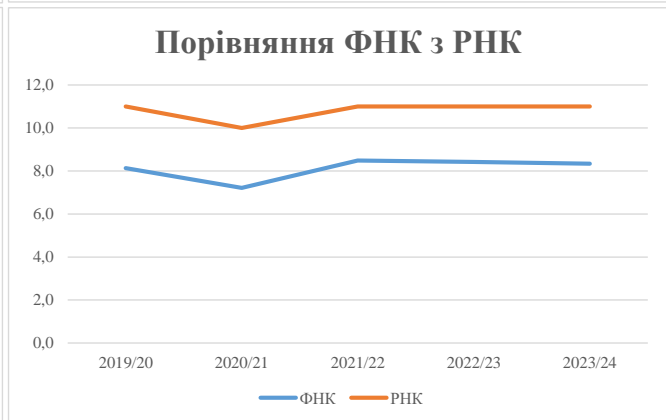
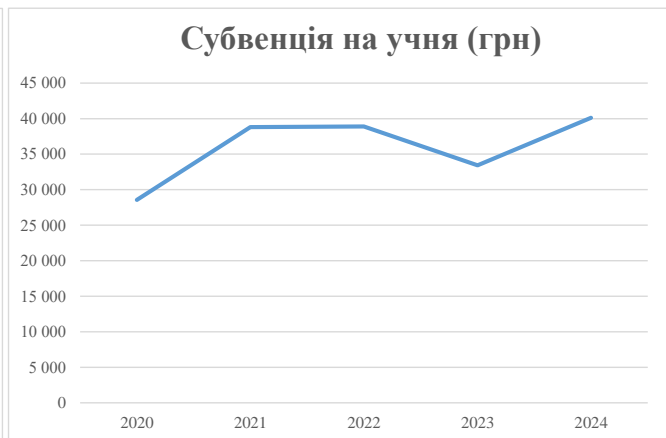
Рівень освіти/ Тип закладу	К-ть учнів	З них учнів ЗЗСО у гірських населених пунктах	Фактична к-ть класів	Розра- хункова напов- нюваність класу (групи)	Розра- хункова к-ть класів (груп)	К-ть годин навчального плану	К-ть необхідних годин у тиждень	К-ть ставок	Зарплати вчителів, тис. грн	Розподіл на одного учня, для педагогічних працівників, які не проводять уроки, грн	Зарплата педагогічного персоналу, що не проводить уроки, тис. грн	Зарплата разом (без надбавки за гірську місцевість, без поділу на групи), тис. грн	Коефіцієнт поділу класів на групи	К-ть ставок вчителів для поділу класів на групи	Зарплата персоналу, що проводить уроки у групах при поділі класів, тис. грн	Зарплата педагогічного персоналу разом (без надбавки за гірську місцевість), тис. грн	Відсоток учнів гірських ЗЗСО	Надбавка для гірської місцевості	Субвенція всього після застосування коефіцієнта 0,89, тис. грн	
Назва колонки	A	B	B	Г	Г	Д	Е	Є	Ж	З	И	І	І	Й	К	Л	М	Н	О	
Як розраховано	АКОМ	АКОМ	АКОМ	Формула	A / Г	Формула	Г * Д	Е / 18	Є * 247,72	Формула	A * 3 / 1000	Ж + И	Формула - I	Є (сума ставок) * I	Й * 247,72	I (сума зарплат) + К	Б / А (сума учнів)	0,25 * М * Л	(Л+Н) * 0,89	
Учні комунальних ЗЗСО																				
Початкова (1-4)	114		16	11,0	11	23	253	14,1	3 482	6 101	695	4 177								
Базова (5-9)	175	0	20	11,0	16	32,7	523	29,1	7 201	6 101	1 068	8 268	0,017	0,8	207	14 288			12 716,8	
Старша (10-11)	28		2	11,0	3	35,5	107	5,9	1 466	6 101	171	1 637								
Простий вчителів	0																			0,0
Учні спеціальних класів, спеціальних шкіл																				
Початкова (1-4)	0		0	9	0	36														
Базова (5-9)	0	0	0	9	0	36							0,047	0,0	0	0				0,0
Старша (10-11)	0		0	9	0	36														
Учні навчально-реабілітаційних центрів																				
Початкова (1-4)	0		0	6	0	36				6 101										
Базова (5-9)	0	0	0	6	0	36				6 101			0,047	0,0	0	0				0,0
Старша (10-11)	0		0	6	0	36				6 101										
Учні, які проживають в пансіонах (кількість ставок = кількість груп * 2)																				
Загальні пансіони	0	0		20	0															0,0
Спеціальні пансіони	0	0		9	0															0,0
НРЦ	0	0		6	0															0,0
Інклюзивні класи																				
Інклюзивна	14	0	12		12			12,0	2 604			2 604						0,0%	0	2 317,7
Учні класів з вечірньою формою здобуття освіти																				
Вечірня форма	0	0	0	16		23														0,0
Заклади професійної (професійно-технічної) освіти																				
ПТНЗ	0	0	26																	0,0
Разом	317		38		30			883	61,0	14 752		1 934		16 686						15 034,5

Історичні дані щодо учнів комунальних ЗЗСО Набутівської сільської територіальної громади

Фактичні значення за навчальні роки	2019/20	2020/21	2021/22	2022/23	2023/24
Кількість учнів ЗЗСО	317	303	314	310	317
ФНК	8,1	7,2	8,5	8,4	8,3
РНК	11,0	10,0	11,0	11,0	11,0
Кількість ЗЗСО	5	4	4	4	4
Середня наповнюваність ЗЗСО	63	76	79	78	79

Дані за бюджетні роки	2020	2021	2022	2023	2024
Обсяг субвенції (тис. грн)	9 053,1	11 757,6	12 217,3	10 361,1	12 716,8
Субвенція на учня (грн)	28 559	38 804	38 908	33 423	40 116

Зміна за роками	2020/21	2021/22	2022/23	2023/24
Учні (%)	-4,4%	3,6%	-1,3%	2,3%
Субвенція (%)	29,9%	3,9%	-15,2%	22,7%
Субвенція на учня (%)	35,9%	0,3%	-14,1%	20,0%
ФНК	-0,91	1,27	-0,07	-0,08

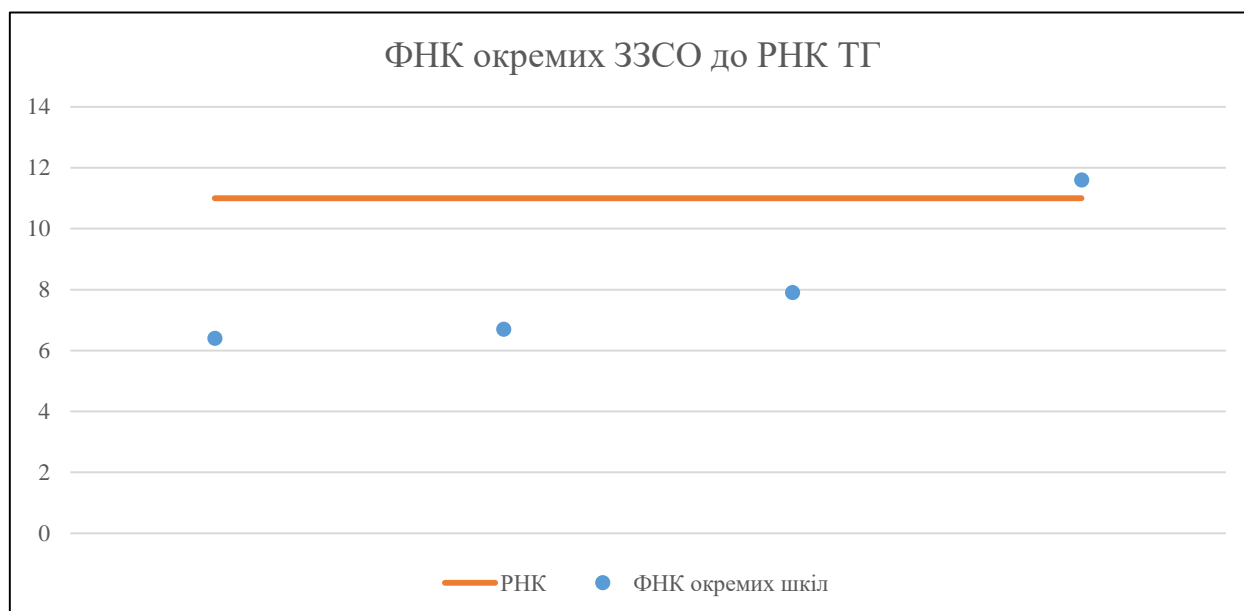


Мережа ЗЗСО Набутівської сільської територіальної громади

	ЗЗСО		Учні		ФНК
Звичайний ЗЗСО	4	100,0%	317	100,0%	8,3
Опорний ЗЗСО					
Філія ЗЗСО					
Загалом	4	100,0%	317	100,0%	8,3

ЗЗСО крім спеціальних та НРЦ		ЗЗСО		Учні		ФНК
ЗЗСО з ФНК більш ніж 12 (РНК + 1)						
ЗЗСО з ФНК від 10 до 12		1	25,0%	128	40,4%	11,6
ЗЗСО з ФНК менш ніж 10 (РНК - 1)		3	75,0%	189	59,6%	7,0
ЗЗСО без класів						
Загалом (крім спеціальних та НРЦ)		4	100,0%	317	100,0%	8,3

	ЗЗСО		Учні		ФНК
Менше 20 учнів					
Від 20 до 50 учнів					
Від 50 до 100 учнів	3	75,0%	189	59,6%	7,0
Від 100 до 200 учнів	1	25,0%	128	40,4%	11,6
Від 200 до 300 учнів					
Від 300 до 400 учнів					
Від 400 до 600 учнів					
Від 600 до 800 учнів					
Від 800 до 1000 учнів					
Від 1000 до 1500 учнів					
Більше 1500 учнів					
Загалом	4	100,0%	317	100,0%	8,3



На графіку школи упорядковані за збільшенням наповнюваності

**Перелік закладів загальної середньої освіти Набутівської сільської територіальної громади
РНК = 11, ФНК = 8,34**

↑	ЗЗСО з ФНК більш ніж 12 (РНК + 1)
↔	ЗЗСО з ФНК від 10 до 12
↓	ЗЗСО з ФНК менш ніж 10 (РНК - 1)
—	ЗЗСО без класів

ID в АІКОМ	Назва ЗЗСО	Факт. ступінь	Статус	ID в АІКОМ опорного ЗЗСО	Кількість учнів	з них за індивід. формою	Кількість класів	ФНК	
4349	Авторський О.А.Захаренка ліцей	I-III			128		11	11,6	↔
4336	Деренковецька гімназія	I-II			71		9	7,9	↓
4410	Нетеребська гімназія	I-II			60	1	9	6,7	↓
4632	Драбівська гімназія	I-II			58		9	6,4	↓