



## ІНФОРМАЦІЙНА ДОВІДКА ЩОДО РОЗРАХУНКУ ОБСЯГУ ОСВІТНЬОЇ СУБВЕНЦІЇ НА 2024 РІК

### ТАЛЬНІВСЬКА ТГ

#### Базова інформація про засновника:

Засновник	Тальнівська міська територіальна громада		
Код бюджету	2350400000		
Область	Черкаська	Фактична наповнюваність класів	15,0
Тип	Міська ТГ	Розрахункова наповнюваність класів	14,5
Площа (км <sup>2</sup> )	911,6	Щільність учнів (учнів на км <sup>2</sup> )	2,9
Населення (осіб, 2022)	31 217	Сільське населення (%)	58,3
Сільське населення (осіб, 2022)	18 205		

#### Підсумки розподілу субвенції на 2024 рік:

	К-ть учнів (факт)	К-ть класів (факт)	Сума (тис. грн)	На учня (грн)	На клас (грн)
Учні комунальних ЗЗСО, з них у гірських населених пунктах	2 633 0	175	78 380,7	29 769	447 890
у тому числі поділ класів на групи			1 116,3		
Учні спеціальних ЗЗСО (класів) з них у гірських населених пунктах	0 0	0	0,0		
у тому числі поділ класів на групи			0,0		
Учні НРЦ, з них у гірських населених пунктах	0 0	35	0,0		
Учні класів з вечірньою формою	0	0	0,0		
Вихованці інтернатів	0		0,0		
Вихованці спеціальних інтернатів	0		0,0		
Вихованці НРЦ	0		0,0		
Асистенти в інклюзивних класах	11	10	1 931,4	175 584	193 143
Учні ЗП(П-Т)О	0	0	0,0		
Студенти ЗФПО і коледжів	0				
Інклюзивно-ресурсні центри	0 ІРЦ		0,0		
Учні приватних ЗЗСО	0	0	0,0		
Простій: немає вчителів на простої			0,0		
Простій: немає ІРЦ на простої			0,0		
<b>Тальнівська ТГ</b>	<b>2 633</b>	<b>210</b>	<b>80 312,1</b>		

**Детальний розрахунок обсягу освітньої субвенції для Тальнівської міської територіальної громади**

**Коефіцієнти, що застосовуються для Тальнівської міської територіальної громади**

Розрахунок наповнюваність класів	14,5
Коефіцієнт Кіпп для денних ЗЗСО	0,430
Розподіл на одного учня для педагогічних працівників, які не проводять уроки (денні ЗЗСО), грн	4 949
Коефіцієнт Кіпп для вечірньої форми здобуття освіти	0,430
Розподіл на одного учня для педагогічних працівників, які не проводять уроки (вечірні ЗЗСО), грн	4 949
Коефіцієнт поділу класів на групи при вивченні окремих предметів для учнів групи І	1,017
Коефіцієнт поділу класів на групи при вивченні окремих предметів для учнів групи ІІ	1,047
Коефіцієнт скорочення	0,89

**Коефіцієнти та нормативи для всіх засновників шкіл**

Норматив бюджетної забезпеченості (грн)	11 510,4
Річна заробітна плата вчителів з нарахуваннями (тис. грн)	247,7
Річна заробітна плата асистентів вчителів з нарахуваннями (тис. грн)	217,0
Річна заробітна плата педагогічних працівників ІРЦ з нарахуваннями (тис. грн)	288,4
Річна заробітна плата педагогічних працівників на простій (тис. грн)	128,0
Сума для ІРЦ (тис. грн)	2 350,3
Сума для ІРЦ на простій (тис. грн)	1 272,9
Розрахунок наповнюваність спеціальних класів (також приватних НРЦ)	9
Розрахунок наповнюваність класів НРЦ	6
Коефіцієнт Кіпп для приватних ЗЗСО, грн	0,23

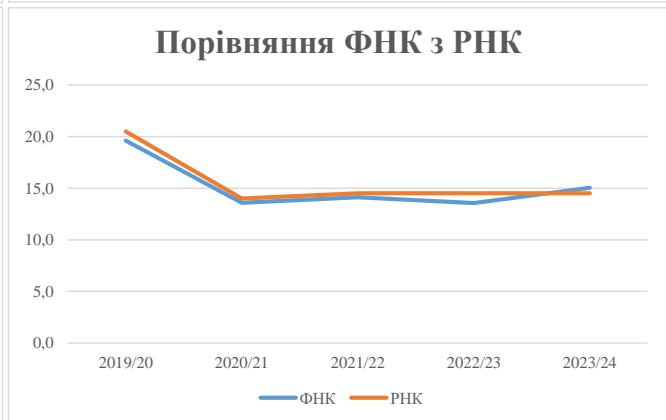
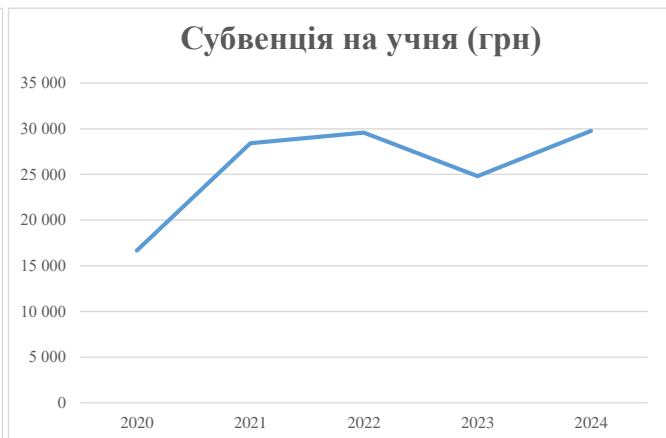
Рівень освіти/ Тип закладу	К-ть учнів	З них учнів гірських населених пунктах	Фактична к-ть класів	Розра- хункова напов- нюваність класу (групи)	Розра- хункова к-ть класів (груп)	К-ть годин навчального плану	К-ть необхідних годин у тиждень	К-ть ставок	Зарплати вчителів, тис. грн	Розподіл на одного учня, для педагогічних працівників, які не проводять уроки, грн	Зарплата педагогічного персоналу, що не проводить уроки, тис. грн	Зарплата разом (без надбавки за гірську місцевість, без поділу на групи), тис. грн	Коефіцієнт поділу класів на групи	К-ть ставок поділу класів на групи	Зарплата персоналу, що проводить уроки у групах при поділі класів, тис. грн	Зарплата педагогічного персоналу разом (без надбавки за гірську місцевість), тис. грн	Відсоток учнів гірських ЗЗСО	Надбавка для гірської місцевості	Субвенція всього після застосування коефіцієнта 0,89, тис. грн	
Назва колонки	А	Б	В	Г	Г	Д	Е	Є	Ж	З	И	І	І	Й	К	Л	М	Н	О	
Як розраховано	АКОМ	АКОМ	АКОМ	Формула	А / Г	Формула	Г * Д	Е / 18	Є * 247,72	Формула	А * 3 / 1000	Ж + И	Формула - І	Є (сума ставок) * І	Й * 247,72	І (сума зарплат) + К	Б / А (сума учнів)	0,25 * М * Л	(І+Н) * 0,89	
<b>Учні комунальних ЗЗСО</b>																				
Початкова (1-4)	1 005		71	14,5	70	23	1 610	89,4	22 158	4 949	4 974	27 132								
Базова (5-9)	1 348	0	88	14,5	93	32,7	3 041	169,0	41 853	4 949	6 672	48 525	0,017	5,1	1 254	88 068			78 380,7	
Старша (10-11)	280		16	14,5	20	35,5	710	39,4	9 771	4 949	1 386	11 157								
Простій вчителів	0																			0,0
<b>Учні спеціальних класів, спеціальних шкіл</b>																				
Початкова (1-4)	0		0	9	0	36														
Базова (5-9)	0	0	0	9	0	36							0,047	0,0	0	0				0,0
Старша (10-11)	0		0	9	0	36														
<b>Учні навчально-реабілітаційних центрів</b>																				
Початкова (1-4)	0		0	6	0	36				4 949										
Базова (5-9)	0	0	0	6	0	36				4 949			0,047	0,0	0	0				0,0
Старша (10-11)	0		0	6	0	36				4 949										
<b>Учні, які проживають в пансіонах (кількість ставок = кількість груп * 2)</b>																				
Загальні пансіони	0	0		20	0															0,0
Спеціальні пансіони	0	0		9	0															0,0
НРЦ	0	0		6	0															0,0
<b>Інклюзивні класи</b>																				
Інклюзивна	11	0	10		10			10,0	2 170			2 170						0,0%	0	1 931,4
<b>Учні класів з вечірньою формою здобуття освіти</b>																				
Вечірня форма	0	0	0	16		23														0,0
<b>Заклади професійної (професійно-технічної) освіти</b>																				
ПТНЗ	0	0	0	26																0,0
<b>Разом</b>	<b>2 633</b>		<b>175</b>		<b>183</b>			<b>5 361</b>	<b>307,8</b>	<b>75 952</b>		<b>13 032</b>		<b>88 984</b>						<b>80 312,1</b>

## Історичні дані щодо учнів комунальних ЗЗСО Тальнівської міської територіальної громади

Фактичні значення за навчальні роки	2019/20	2020/21	2021/22	2022/23	2023/24
Кількість учнів ЗЗСО	1 628	2 867	2 783	2 739	2 633
ФНК	19,6	13,6	14,1	13,6	15,0
РНК	20,5	14,0	14,5	14,5	14,5
Кількість ЗЗСО	25	25	20	18	15
Середня наповнюваність ЗЗСО	65	115	139	152	176

Дані за бюджетні роки	2020	2021	2022	2023	2024
Обсяг субвенції (тис. грн)	27 136,7	81 504,9	82 330,4	67 962,5	78 380,7
Субвенція на учня (грн)	16 669	28 429	29 583	24 813	29 769

Зміна за роками	2020/21	2021/22	2022/23	2023/24
Учні (%)	76,1%	-2,9%	-1,6%	-3,9%
Субвенція (%)	200,3%	1,0%	-17,5%	15,3%
Субвенція на учня (%)	70,6%	4,1%	-16,1%	20,0%
ФНК	-6,03	0,54	-0,57	1,49

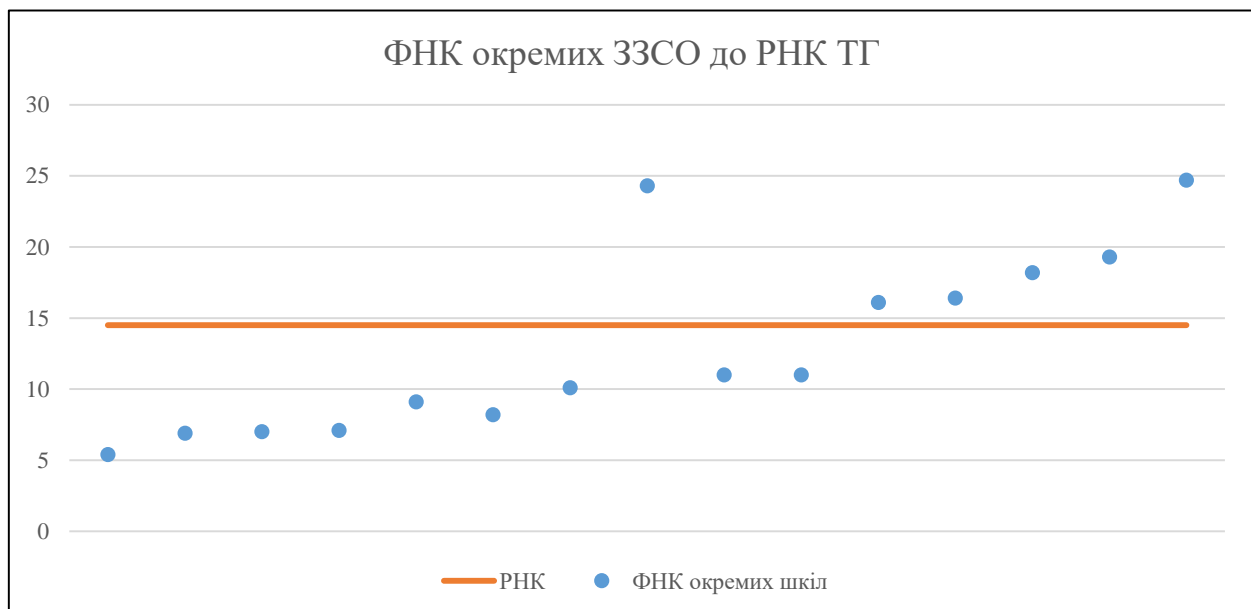


## Мережа ЗЗСО Тальнівської міської територіальної громади

	ЗЗСО		Учні		ФНК
	кількість	відсоток	кількість	відсоток	кількість
Звичайний ЗЗСО	15	100,0%	2 633	100,0%	15,0
Опорний ЗЗСО					
Філія ЗЗСО					
Загалом	15	100,0%	2 633	100,0%	15,0

ЗЗСО крім спеціальних та НРЦ	ЗЗСО		Учні		ФНК
	кількість	відсоток	кількість	відсоток	кількість
ЗЗСО з ФНК більш ніж 15,5 (РНК + 1)	6	40,0%	1 948	74,0%	20,5
ЗЗСО з ФНК від 13,5 до 15,5					
ЗЗСО з ФНК менш ніж 13,5 (РНК - 1)	9	60,0%	685	26,0%	8,6
ЗЗСО без класів					
Загалом (крім спеціальних та НРЦ)	15	100,0%	2 633	100,0%	15,0

Категорія	ЗЗСО		Учні		ФНК
	кількість	відсоток	кількість	відсоток	кількість
Менше 20 учнів					
Від 20 до 50 учнів	1	6,7%	38	1,4%	5,4
Від 50 до 100 учнів	8	53,3%	623	23,7%	9,4
Від 100 до 200 учнів	3	20,0%	446	16,9%	14,4
Від 200 до 300 учнів	1	6,7%	200	7,6%	18,2
Від 300 до 400 учнів					
Від 400 до 600 учнів	1	6,7%	561	21,3%	19,3
Від 600 до 800 учнів	1	6,7%	765	29,1%	24,7
Від 800 до 1000 учнів					
Від 1000 до 1500 учнів					
Більше 1500 учнів					
Загалом	15	100,0%	2 633	100,0%	15,0



На графіку школи упорядковані за збільшенням наповнюваності

**Перелік закладів загальної середньої освіти Тальнівської міської територіальної громади  
РНК = 14,5, ФНК = 15,04**

↑	ЗЗСО з ФНК більш ніж 15,5 (РНК + 1)
↔	ЗЗСО з ФНК від 13,5 до 15,5
↓	ЗЗСО з ФНК менш ніж 13,5 (РНК - 1)
—	ЗЗСО без класів

ІД в АІКОМ	Назва ЗЗСО	Факт. ступінь	Статус	ІД в АІКОМ опорного ЗЗСО	Кількість учнів	з них за індивід. формою	Кількість класів	ФНК	
4066	Тальнівська ЗОШ № 2	І-ІІІ			765	6	31	24,7	↑
4101	Тальнівський ліцей	ІІ-ІІІ			97		4	24,3	↑
3871	Тальнівський НВК "ЗОШ І-ІІІ ступенів №1-гімназія"	І-ІІІ			561	3	29	19,3	↑
3903	Мошурівська ЗОШ	І-ІІІ			200	1	11	18,2	↑
3908	Кривоколінський ліцей	І-ІІІ			180		11	16,4	↑
3883	Тальнівська гімназія №3	І-ІІ			145	15	9	16,1	↑
3938	Майданецька ЗОШ І-ІІІ ст.	І-ІІІ			121		11	11	↓
4003	Веселокутська гімназія	І-ІІ			99	2	9	11	↓
3902	Кобринівська гімназія	І-ІІ			91		9	10,1	↓
3894	Соколівоцька гімназія	І-ІІ			73		8	9,1	↓
3932	Тальянківська гімназія	І-ІІ			74	1	9	8,2	↓
3989	Білашківська гімназія	І-ІІ			64		9	7,1	↓
3867	Легедзинська гімназія	І-ІІ			63	4	9	7	↓
3868	Зеленьківська гімназія	І-ІІ			62	12	9	6,9	↓
3863	Лісівська гімназія	І-ІІ			38	5	7	5,4	↓