



## ІНФОРМАЦІЙНА ДОВІДКА ЩОДО РОЗРАХУНКУ ОБСЯГУ ОСВІТНЬОЇ СУБВЕНЦІЇ НА 2024 РІК

### МОКРОКАЛИГІРСЬКА ТГ

#### Базова інформація про засновника:

Засновник	Мокрокалигирська сільська територіальна громада		
Код бюджету	2350300000		
Область	Черкаська	Фактична наповнюваність класів	17,1
Тип	Сільська ТГ	Розрахункова наповнюваність класів	14,5
Площа (км <sup>2</sup> )	179,8	Щільність учнів (учнів на км <sup>2</sup> )	2,2
Населення (осіб, 2022)	4 838	Сільське населення (%)	100,0
Сільське населення (осіб, 2022)	4 838		

#### Підсумки розподілу субвенції на 2024 рік:

	К-ть учнів (факт)	К-ть класів (факт)	Сума (тис. грн)	На учня (грн)	На клас (грн)
Учні комунальних ЗЗСО,	394	23	12 355,0	31 358	537 175
з них у гірських населених пунктах	0				
у тому числі поділ класів на групи			170,8		
Учні спеціальних ЗЗСО (класів)	0	0	0,0		
з них у гірських населених пунктах	0				
у тому числі поділ класів на групи			0,0		
Учні НРЦ,	0	35	0,0		
з них у гірських населених пунктах	0				
Учні класів з вечірньою формою	0	0	0,0		
Вихованці інтернатів	0		0,0		
Вихованці спеціальних інтернатів	0		0,0		
Вихованці НРЦ	0		0,0		
Асистенти в інклюзивних класах	4	4	772,6	193 143	193 143
Учні ЗП(П-Т)О	0	0	0,0		
Студенти ЗФПО і коледжів	0				
Інклюзивно-ресурсні центри	0 ІРЦ		0,0		
Учні приватних ЗЗСО	0	0	0,0		
Простій: немає вчителів на простой			0,0		
Простій: немає ІРЦ на простой			0,0		
<b>Мокрокалигирська ТГ</b>	<b>394</b>	<b>58</b>	<b>13 127,6</b>		

**Детальний розрахунок обсягу освітньої субвенції для Мокрокалігирської сільської територіальної громади**

**Коефіцієнти, що застосовуються для Мокрокалігирської сільської територіальної громади**

Розрахункова наповнюваність класів	14,5
Коефіцієнт Кіпп для денних ЗЗСО	0,530
Розподіл на одного учня для педагогічних працівників, які не проводять уроки (денні ЗЗСО), грн	6 101
Коефіцієнт Кіпп для вечірньої форми здобуття освіти	0,530
Розподіл на одного учня для педагогічних працівників, які не проводять уроки (вечірні ЗЗСО), грн	6 101
Коефіцієнт поділу класів на групи при вивченні окремих предметів для учнів групи І	1,017
Коефіцієнт поділу класів на групи при вивченні окремих предметів для учнів групи ІІ	1,047
Коефіцієнт скорочення	0,89

**Коефіцієнти та нормативи для всіх засновників шкіл**

Норматив бюджетної забезпеченості (грн)	11 510,4
Річна заробітна плата вчителів з нарахуваннями (тис. грн)	247,7
Річна заробітна плата асистентів вчителів з нарахуваннями (тис. грн)	217,0
Річна заробітна плата педагогічних працівників ІРЦ з нарахуваннями (тис. грн)	288,4
Річна заробітна плата педагогічних працівників на простій (тис. грн)	128,0
Сума для ІРЦ (тис. грн)	2 350,3
Сума для ІРЦ на простій (тис. грн)	1 272,9
Розрахункова наповнюваність спеціальних класів (також приватних НРЦ)	9
Розрахункова наповнюваність класів НРЦ	6
Коефіцієнт Кіпп для приватних ЗЗСО, грн	0,23

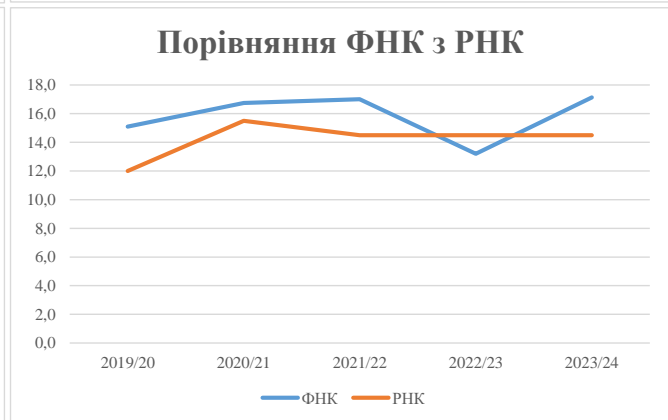
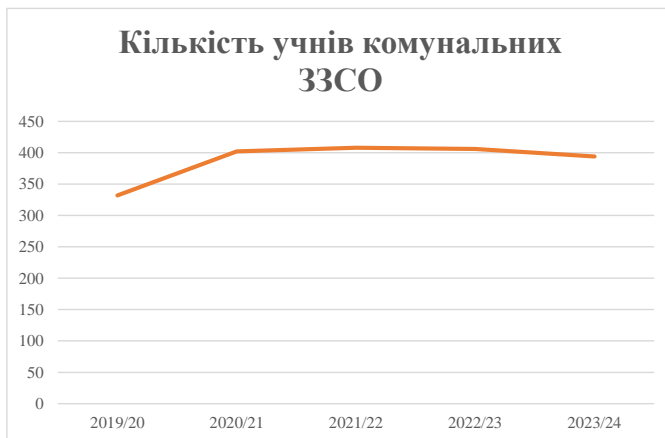
Рівень освіти/ Тип закладу	К-ть учнів	З них учнів гірських населених пунктах	Фактична к-ть класів	Розра- хункова напов- нюваність класу (групи)	Розра- хункова к-ть класів (групи)	К-ть годин навчального плану	К-ть необхідних годин у тиждень	К-ть ставок	Зарплати вчителів, тис. грн	Розподіл на одного учня, для педагогічних працівників, які не проводять уроки, грн	Зарплата педагогічного персоналу, що не проводить уроки, тис. грн	Зарплата разом (без надбавки за гірську місцевість, без поділу на групи), тис. грн	Коефіцієнт поділу класів на групи	К-ть ставок педагогічних класів на групи	Зарплата персоналу, що проводить уроки у групах при поділі класів, тис. грн	Зарплата педагогічного персоналу разом (без надбавки за гірську місцевість), тис. грн	Відсоток учнів гірських ЗЗСО	Надбавка для гірської місцевості	Субвенція всього після застосування коефіцієнта 0,89, тис. грн
Назва колонки	A	B	B	Г	Г	Д	Е	Є	Ж	З	И	І	І	Й	К	Л	М	Н	О
Як розраховано	АКОМ	АКОМ	АКОМ	Формула	A / Г	Формула	Г * Д	Е / І8	Є * 247,72	Формула	A * 3 / 1000	Ж + И	Формула - І	Є (сума ставок) * І	Й * 247,72	І (сума зарплат) + К	Б / А (сума учнів)	0,25 * М * Л	(І+Н) * 0,89
<b>Учні комунальних ЗЗСО</b>																			
Початкова (1-4)	153		9	14,5	11	23	253	14,1	3 482	6 101	933	4 415							
Базова (5-9)	186	0	10	14,5	13	32,7	425	23,6	5 850	6 101	1 135	6 985	0,017	0,8	192	13 882			12 355,0
Старша (10-11)	55		4	14,5	4	35,5	142	7,9	1 954	6 101	336	2 290							
Простий вчителів	0																		0,0
<b>Учні спеціальних класів, спеціальних шкіл</b>																			
Початкова (1-4)	0		0	9	0	36													
Базова (5-9)	0	0	0	9	0	36							0,047	0,0	0	0			0,0
Старша (10-11)	0		0	9	0	36													
<b>Учні навчально-реабілітаційних центрів</b>																			
Початкова (1-4)	0		0	6	0	36				6 101									
Базова (5-9)	0	0	0	6	0	36				6 101			0,047	0,0	0	0			0,0
Старша (10-11)	0		0	6	0	36				6 101									
<b>Учні, які проживають в пансіонах (кількість ставок = кількість груп * 2)</b>																			
Загальні пансіони	0	0		20	0														0,0
Спеціальні пансіони	0	0		9	0														0,0
НРЦ	0	0		6	0														0,0
<b>Інклюзивні класи</b>																			
Інклюзивна	4	0	4		4			4,0	868			868					0,0%	0	772,6
<b>Учні класів з вечірньою формою здобуття освіти</b>																			
Вечірня форма	0	0	0	16		23													0,0
<b>Заклади професійної (професійно-технічної) освіти</b>																			
ПТНЗ	0	0	0	26															0,0
<b>Разом</b>	<b>394</b>		<b>23</b>		<b>28</b>		<b>820</b>	<b>49,6</b>	<b>12 155</b>		<b>2 404</b>	<b>14 558</b>							<b>13 127,6</b>

## Історичні дані щодо учнів комунальних ЗЗСО Мокрокалігірської сільської територіальної громади

Фактичні значення за навчальні роки	2019/20	2020/21	2021/22	2022/23	2023/24
Кількість учнів ЗЗСО	332	402	408	406	394
ФНК	15,1	16,8	17,0	13,2	17,1
РНК	12,0	15,5	14,5	14,5	14,5
Кількість ЗЗСО	4	4	4	3	2
Середня наповнюваність ЗЗСО	83	101	102	135	197

Дані за бюджетні роки	2020	2021	2022	2023	2024
Обсяг субвенції (тис. грн)	9 033,0	10 809,3	12 736,5	11 065,6	12 355,0
Субвенція на учня (грн)	27 208	26 889	31 217	27 255	31 358

Зміна за роками	2020/21	2021/22	2022/23	2023/24
Учні (%)	21,1%	1,5%	-0,5%	-3,0%
Субвенція (%)	19,7%	17,8%	-13,1%	11,7%
Субвенція на учня (%)	-1,2%	16,1%	-12,7%	15,1%
ФНК	1,66	0,25	-3,80	3,93

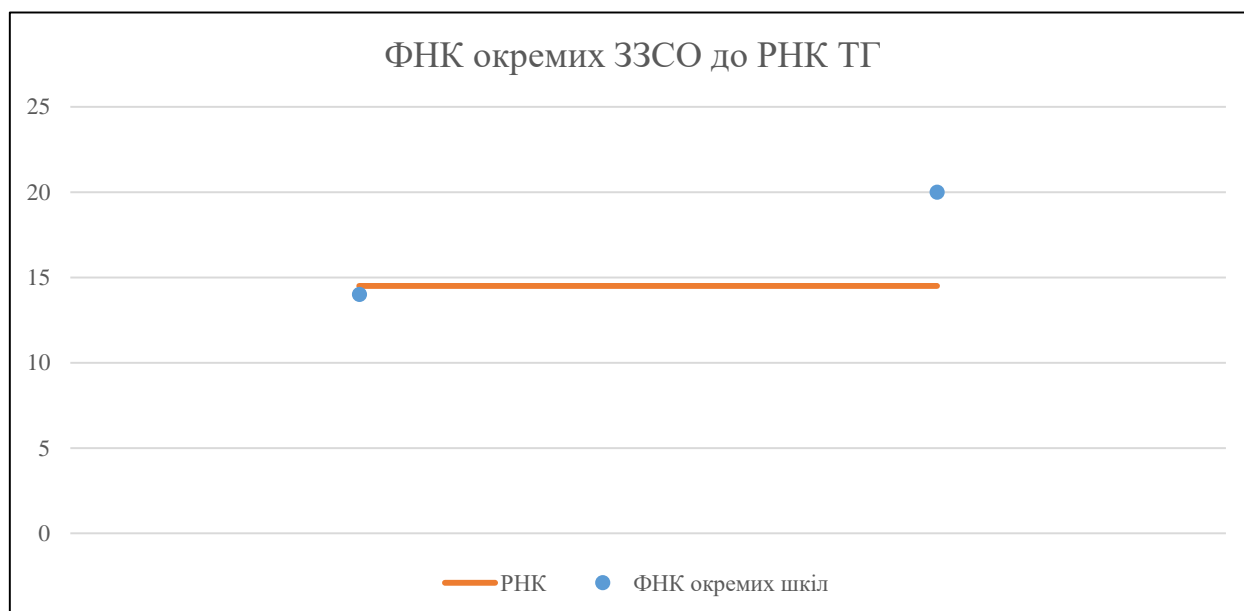


## Мережа ЗЗСО Мокрокалігірської сільської територіальної громади

	ЗЗСО		Учні		ФНК
	кількість	відсоток	кількість	відсоток	кількість
Звичайний ЗЗСО	2	100,0%	394	100,0%	17,1
Опорний ЗЗСО					
Філія ЗЗСО					
Загалом	2	100,0%	394	100,0%	17,1

ЗЗСО крім спеціальних та НРЦ	ЗЗСО		Учні		ФНК
	кількість	відсоток	кількість	відсоток	кількість
ЗЗСО з ФНК більш ніж 15,5 (РНК + 1)	1	50,0%	240	60,9%	20,0
ЗЗСО з ФНК від 13,5 до 15,5	1	50,0%	154	39,1%	14,0
ЗЗСО з ФНК менш ніж 13,5 (РНК - 1)					
ЗЗСО без класів					
Загалом (крім спеціальних та НРЦ)	2	100,0%	394	100,0%	17,1

	ЗЗСО		Учні		ФНК
	кількість	відсоток	кількість	відсоток	кількість
Менше 20 учнів					
Від 20 до 50 учнів					
Від 50 до 100 учнів					
Від 100 до 200 учнів	1	50,0%	154	39,1%	14,0
Від 200 до 300 учнів	1	50,0%	240	60,9%	20,0
Від 300 до 400 учнів					
Від 400 до 600 учнів					
Від 600 до 800 учнів					
Від 800 до 1000 учнів					
Від 1000 до 1500 учнів					
Більше 1500 учнів					
Загалом	2	100,0%	394	100,0%	17,1



На графіку школи упорядковані за збільшенням наповнюваності

**Перелік закладів загальної середньої освіти Мокрокалігирської сільської територіальної громади**  
**РНК = 14,5, ФНК = 17,13**

↑	ЗЗСО з ФНК більш ніж 15,5 (РНК + 1)
↔	ЗЗСО з ФНК від 13,5 до 15,5
↓	ЗЗСО з ФНК менш ніж 13,5 (РНК - 1)
—	ЗЗСО без класів

<b>ID в АІКОМ</b>	<b>Назва ЗЗСО</b>	<b>Факт. ступінь</b>	<b>Статус</b>	<b>ID в АІКОМ опорного ЗЗСО</b>	<b>Кількість учнів</b>	<b>з них за індивід. формою</b>	<b>Кількість класів</b>	<b>ФНК</b>	
4727	Мокрокалігирський ліцей	I-III			240		12	20	↑
4729	Ярошівський ліцей	I-III			154		11	14	↔