



ІНФОРМАЦІЙНА ДОВІДКА ЩОДО РОЗРАХУНКУ ОБСЯГУ ОСВІТНЬОЇ СУБВЕНЦІЇ НА 2024 РІК

КОРСУНЬ-ШЕВЧЕНКІВСЬКА ТГ

Базова інформація про засновника:

Засновник	Корсунь-Шевченківська міська територіальна громада		
Код бюджету	2356700000		
Область	Черкаська	Фактична наповнюваність класів	20,2
Тип	Міська ТГ	Розрахункова наповнюваність класів	21,5
Площа (км ²)	176,0	Щільність учнів (учнів на км ²)	10,5
Населення (осіб, 2022)	20 733	Сільське населення (%)	15,7
Сільське населення (осіб, 2022)	3 259		

Підсумки розподілу субвенції на 2024 рік:

	К-ть учнів (факт)	К-ть класів (факт)	Сума (тис. грн)	На учня (грн)	На клас (грн)
Учні комунальних ЗЗСО, з них у гірських населених пунктах	1 842 0	91	37 650,5	20 440	413 742
у тому числі поділ класів на групи			2 324,0		
Учні спеціальних ЗЗСО (класів) з них у гірських населених пунктах	0 0	0	0,0		
у тому числі поділ класів на групи			0,0		
Учні НРЦ, з них у гірських населених пунктах	0 0	35	0,0		
Учні класів з вечірньою формою	0	0	0,0		
Вихованці інтернатів	0		0,0		
Вихованці спеціальних інтернатів	0		0,0		
Вихованці НРЦ	0		0,0		
Асистенти в інклюзивних класах	18	15	2 510,9	139 492	167 391
Учні ЗП(П-Т)О	0	0	0,0		
Студенти ЗФПО і коледжів	0				
Інклюзивно-ресурсні центри	0 ІРЦ		0,0		
Учні приватних ЗЗСО	0	0	0,0		
Простій: немає вчителів на простой			0,0		
Простій: немає ІРЦ на простой			0,0		
Корсунь-Шевченківська ТГ	1 842	126	40 161,4		

Детальний розрахунок обсягу освітньої субвенції для Корсунь-Шевченківської міської територіальної громади

Коефіцієнти, що застосовуються для Корсунь-Шевченківської міської територіальної громади

Розрахункова наповнюваність класів	21,5
Коефіцієнт Кіпп для денних ЗЗСО	0,230
Розподіл на одного учня для педагогічних працівників, які не проводять уроки (денні ЗЗСО), грн	2 647
Коефіцієнт Кіпп для вечірньої форми здобуття освіти	0,230
Розподіл на одного учня для педагогічних працівників, які не проводять уроки (вечірні ЗЗСО), грн	2 647
Коефіцієнт поділу класів на групи при вивченні окремих предметів для учнів групи І	1,075
Коефіцієнт поділу класів на групи при вивченні окремих предметів для учнів групи ІІ	1,047
Коефіцієнт скорочення	0,89

Коефіцієнти та нормативи для всіх засновників шкіл

Норматив бюджетної забезпеченості (грн)	11 510,4
Річна заробітна плата вчителів з нарахуваннями (тис. грн)	247,7
Річна заробітна плата асистентів вчителів з нарахуваннями (тис. грн)	217,0
Річна заробітна плата педагогічних працівників ІРЦ з нарахуваннями (тис. грн)	288,4
Річна заробітна плата педагогічних працівників на простій (тис. грн)	128,0
Сума для ІРЦ (тис. грн)	2 350,3
Сума для ІРЦ на простій (тис. грн)	1 272,9
Розрахункова наповнюваність спеціальних класів (також приватних НРЦ)	9
Розрахункова наповнюваність класів НРЦ	6
Коефіцієнт Кіпп для приватних ЗЗСО, грн	0,23

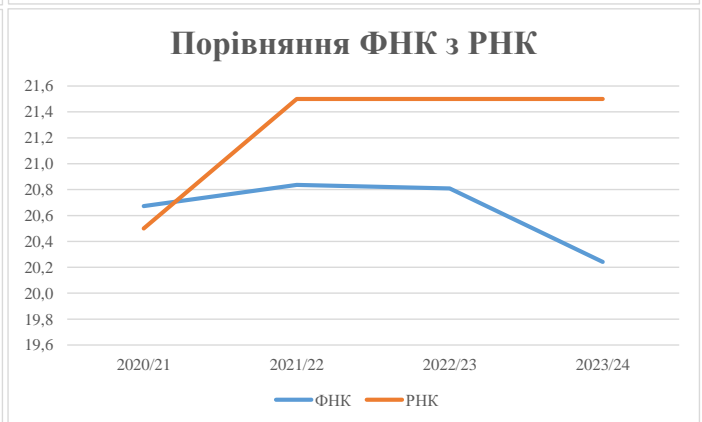
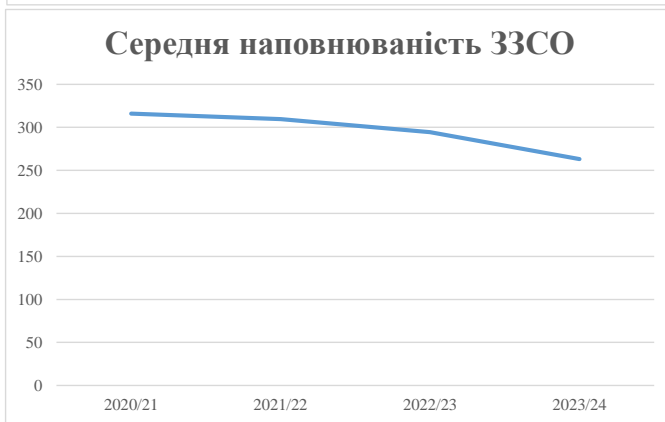
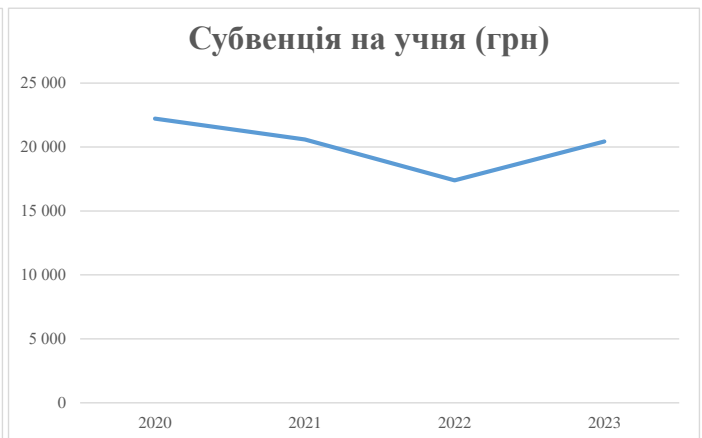
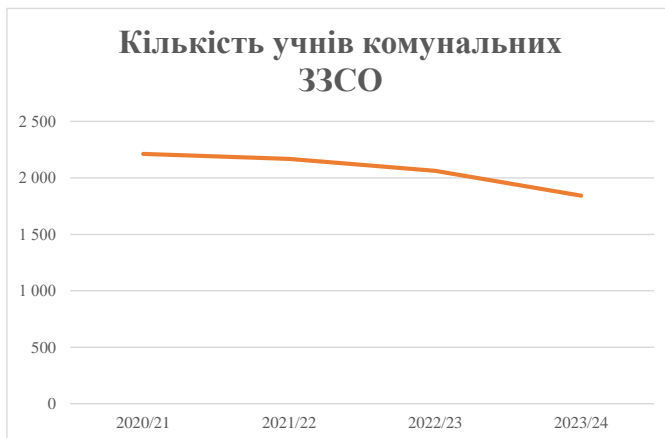
Рівень освіти/ Тип закладу	К-ть учнів	З них учнів гірських населених пунктах	Фактична к-ть класів	Розра- хункова напов- нюваність класу (групи)	Розра- хункова к-ть класів (груп)	К-ть годин навчального плану	К-ть необхідних годин у тиждень	К-ть ставок	Зарплати вчителів, тис. грн	Розподіл на одного учня, для педагогічних працівників, які не проводять уроки, грн	Зарплата педагогічного персоналу, що не проводить уроки, тис. грн	Зарплата разом (без надбавки за гірську місцевість, без поділу на групи), тис. грн	Коефіцієнт поділу класів на групи	К-ть ставок вчителів для поділу класів на групи	Зарплата персоналу, що проводить уроки у групах при поділі класів, тис. грн	Зарплата педагогічного персоналу разом (без надбавки за гірську місцевість), тис. грн	Відсоток учнів гірських ЗЗСО	Надбавка для гірської місцевості	Субвенція всього після застосування коефіцієнта 0,89, тис. грн	
Назва колонки	А	Б	В	Г	Г	Д	Е	Є	Ж	З	И	І	І	Й	К	Л	М	Н	О	
Як розраховано	АКОМ	АКОМ	АКОМ	Формула	А / Г	Формула	Г * Д	Е / 18	Є * 247,72	Формула	А * 3 / 1000	Ж + И	Формула - І	Є (сума ставок) * І	Й * 247,72	І (сума зарплат) / К	Б / А (сума учнів)	0,25 * М * Л	(Л+Н) * 0,89	
Учні комунальних ЗЗСО																				
Початкова (1-4)	688		34	21,5	32	23	736	40,9	10 129	2 647	1 821	11 951								
Базова (5-9)	945	0	48	21,5	44	32,7	1 439	79,9	19 801	2 647	2 502	22 303	0,075	10,5	2 611	42 304			37 650,5	
Старша (10-11)	209		9	21,5	10	35,5	355	19,7	4 886	2 647	553	5 439								
Простий вчителів	0																			0,0
Учні спеціальних класів, спеціальних шкіл																				
Початкова (1-4)	0		0	9	0	36														
Базова (5-9)	0	0	0	9	0	36							0,047	0,0	0	0				0,0
Старша (10-11)	0		0	9	0	36														
Учні навчально-реабілітаційних центрів																				
Початкова (1-4)	0		0	6	0	36				2 647										
Базова (5-9)	0	0	0	6	0	36				2 647			0,047	0,0	0	0				0,0
Старша (10-11)	0		0	6	0	36				2 647										
Учні, які проживають в пансіонах (кількість ставок = кількість груп * 2)																				
Загальні пансіони	0	0		20	0															0,0
Спеціальні пансіони	0	0		9	0															0,0
НРЦ	0	0		6	0															0,0
Інклюзивні класи																				
Інклюзивна	18	0	15		13			13,0	2 821			2 821						0,0%	0	2 510,9
Учні класів з вечірньою формою здобуття освіти																				
Вечірня форма	0	0	0	16		23														0,0
Заклади професійної (професійно-технічної) освіти																				
ПТНЗ	0	0	0	26																0,0
Разом	1 842		91		86		2 530	153,5	37 637		4 877	42 514								40 161,4

Історичні дані щодо учнів комунальних ЗЗСО Корсунь-Шевченківської міської територіальної громади

Фактичні значення за навчальні роки	2020/21	2021/22	2022/23	2023/24
Кількість учнів ЗЗСО	2 212	2 167	2 062	1 842
ФНК	20,7	20,8	20,8	20,2
РНК	20,5	21,5	21,5	21,5
Кількість ЗЗСО	7	7	7	7
Середня наповнюваність ЗЗСО	316	310	295	263

Дані за бюджетні роки	2021	2022	2023	2024
Обсяг субвенції (тис. грн)	49 155,7	44 623,7	35 867,4	37 650,5
Субвенція на учня (грн)	22 222	20 592	17 394	20 440

Зміна за роками	2020/21	2021/22	2022/23	2023/24
Учні (%)		-2,0%	-4,8%	-10,7%
Субвенція (%)		-9,2%	-19,6%	5,0%
Субвенція на учня (%)		-7,3%	-15,5%	17,5%
ФНК		0,16	-0,03	-0,57

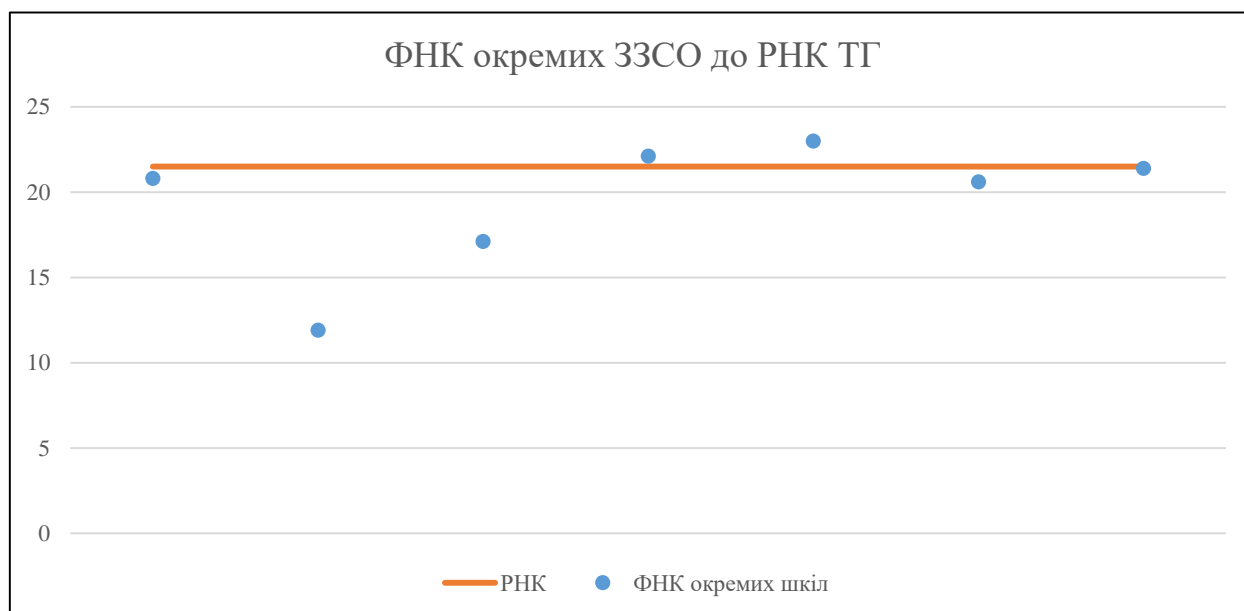


Мережа ЗЗСО Корсунь-Шевченківської міської територіальної громади

	ЗЗСО		Учні		ФНК
	кількість	відсоток	кількість	відсоток	кількість
Звичайний ЗЗСО	7	100,0%	1 842	100,0%	20,2
Опорний ЗЗСО					
Філія ЗЗСО					
Загалом	7	100,0%	1 842	100,0%	20,2

ЗЗСО крім спеціальних та НРЦ	ЗЗСО		Учні		ФНК
	кількість	відсоток	кількість	відсоток	кількість
ЗЗСО з ФНК більш ніж 22,5 (РНК + 1)	1	14,3%	322	17,5%	23,0
ЗЗСО з ФНК від 20,5 до 22,5	4	57,1%	1 276	69,3%	21,3
ЗЗСО з ФНК менш ніж 20,5 (РНК - 1)	2	28,6%	244	13,2%	14,4
ЗЗСО без класів					
Загалом (крім спеціальних та НРЦ)	7	100,0%	1 842	100,0%	20,2

	ЗЗСО		Учні		ФНК
	кількість	відсоток	кількість	відсоток	кількість
Менше 20 учнів					
Від 20 до 50 учнів					
Від 50 до 100 учнів					
Від 100 до 200 учнів	4	57,1%	547	29,7%	17,6
Від 200 до 300 учнів					
Від 300 до 400 учнів	2	28,6%	673	36,5%	21,7
Від 400 до 600 учнів					
Від 600 до 800 учнів	1	14,3%	622	33,8%	21,4
Від 800 до 1000 учнів					
Від 1000 до 1500 учнів					
Більше 1500 учнів					
Загалом	7	100,0%	1 842	100,0%	20,2



На графіку школи упорядковані за збільшенням наповнюваності

**Перелік закладів загальної середньої освіти Корсунь-Шевченківської міської територіальної громади
РНК = 21,5, ФНК = 20,24**

↑	ЗЗСО з ФНК більш ніж 22,5 (РНК + 1)
↔	ЗЗСО з ФНК від 20,5 до 22,5
↓	ЗЗСО з ФНК менш ніж 20,5 (РНК - 1)
—	ЗЗСО без класів

ІД в АІКОМ	Назва ЗЗСО	Факт. ступінь	Статус	ІД в АІКОМ опорного ЗЗСО	Кількість учнів	з них за індивід. формою	Кількість класів	ФНК	
4372	Гімназія №2 з початковою школою	I-II			322		14	23	↑
4367	Гімназія №5 К-Ш МР	I-II			199		9	22,1	↔
4352	Школа № 1 I-III ст.	I-III			622	4	29	21,4	↔
4383	Корсунь-Шевченківський ліцей	II-III			104	6	5	20,8	↔
4363	КШ гімназія КШМР	I-III			351	22	17	20,6	↔
4538	Гарбузинська гімназія	I-II			137	1	8	17,1	↓
4529	Моринська гімназія з початковою школою та дошкільним підрозділом	I-II			107		9	11,9	↓