

ІНФОРМАЦІЙНА ДОВІДКА ЩОДО РОЗРАХУНКУ ОБСЯГУ ОСВІТНЬОЇ СУБВЕНЦІЇ НА 2022 РІК МАЛОТОКМАЧАНСЬКА ТГ

Базова інформація про засновника:

| | | | |
|---|---|---|-------|
| Засновник | Малотокмачанська сільська територіальна громада | | |
| Код бюджету | 08513000000 | | |
| Область | Запорізька | Фактична наповнюваність класів | 22,00 |
| Тип | Сільська ТГ | Розрахункова наповнюваність класів | 17,0 |
| Площа (км ²) | 171,0 | Щільність учнів (учнів на км ²) | 1,5 |
| Населення (осіб) | 2 997 | Сільське населення (%) | 100,0 |
| Сільське населення (осіб) | 2 997 | | |
| Чи здійснюється коригування розрахункової наповнюваності класів (п. 5 Формули)? | | | Так |

Історичні дані щодо учнів комунальних ЗЗСО

| Фактичні значення | 2018 | 2019 | 2020 | 2021 | 2022 |
|----------------------------|-------------|-------------|-------------|-------------|-------------|
| Кількість учнів ЗЗСО | 260 | 271 | 273 | 275 | 264 |
| Обсяг субвенції (тис. грн) | 6 345,0 | 6 749,4 | 7 965,1 | 7 271,0 | 7 661,7 |
| Субвенція на учня (грн) | 24 404 | 24 906 | 29 176 | 26 440 | 29 022 |
| ФНК | 20,00 | 19,36 | 19,50 | 19,64 | 22,00 |
| РНК | 11,0 | 11,0 | 11,0 | 18,0 | 17,0 |
| Зміна за роками | | 2019 | 2020 | 2021 | 2022 |
| Учні | | 4,2% | 0,7% | 0,7% | -4,0% |
| Субвенція (тис. грн) | | 6,4% | 18,0% | -8,7% | 5,4% |
| Субвенція на учня (грн) | | 2,1% | 17,1% | -9,4% | 9,8% |
| ФНК | | -0,64 | 0,14 | 0,14 | 2,36 |
| РНК | | 0,0 | 0,0 | 7,0 | -1,0 |

Підсумки розподілу субвенції на 2022 рік:

| | К-ть учнів (факт) | К-ть класів (факт) | Сума (тис. грн) | На учня (грн) | На клас (грн) |
|------------------------------------|----------------------|-----------------------|--------------------|------------------|------------------|
| Учні комунальних ЗЗСО, | 264 | 12 | 7 661,71 | 29 022 | 638 476 |
| з них у гірських населених пунктах | 0 | 0 | | | |
| у тому числі поділ класів на групи | | | 103,69 | | |
| Учні спеціальних шкіл (класів) | 0 | 0 | | | |
| з них у гірських населених пунктах | 0 | 0 | | | |
| у тому числі поділ класів на групи | | | 0,00 | | |
| Учні НРЦ, | 0 | 0 | | | |
| з них у гірських населених пунктах | 0 | 0 | | | |
| Учні класів з вечірньою формою | 24 | 2 | 527,41 | 21 975 | 263 705 |
| Вихованці інтернатів | 0 | | | | |
| Вихованці спеціальних інтернатів | 0 | | | | |
| Вихованці НРЦ | 0 | | | | |
| Асистенти в інклюзивних класах | 1 | 1 | 180,79 | 180 794 | 180 794 |
| Учні ЗПТО | 0 | 0 | | | |
| Студенти ЗФПО і коледжів | 0 | | | | |
| Інклюзивно-ресурсні центри | 0 ІРЦ | | | | |
| Учні приватних ЗЗСО | 0 | 0 | | | |
| Малотокмачанська ТГ | 288 | 14 | 8 369,9 | | |

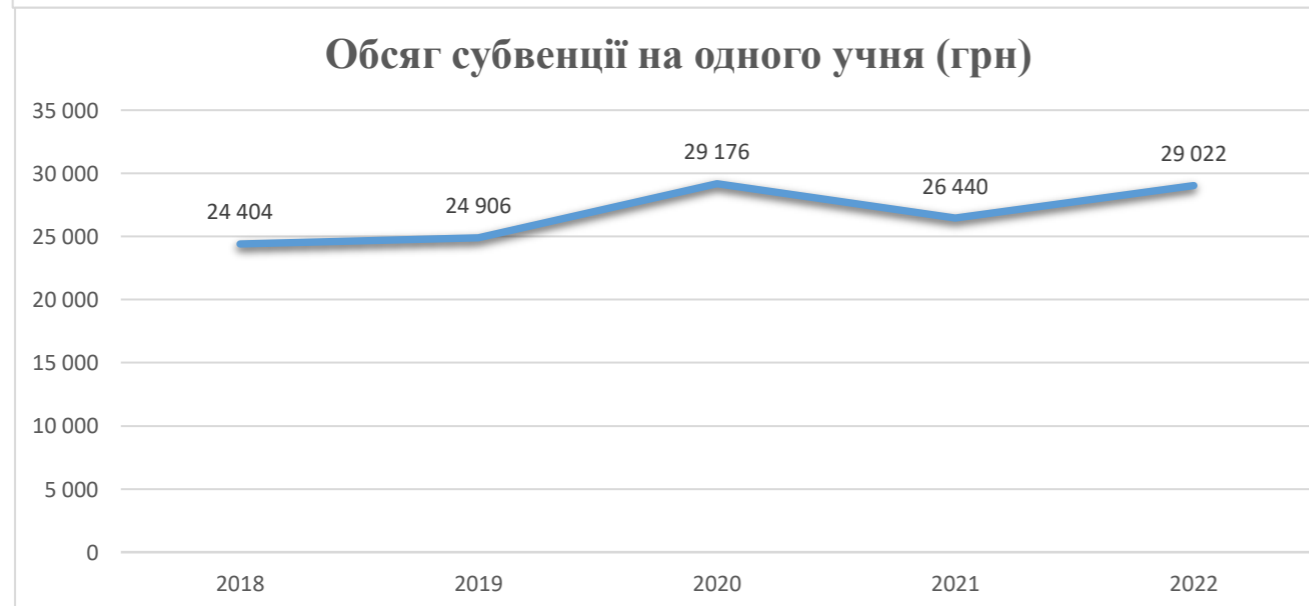
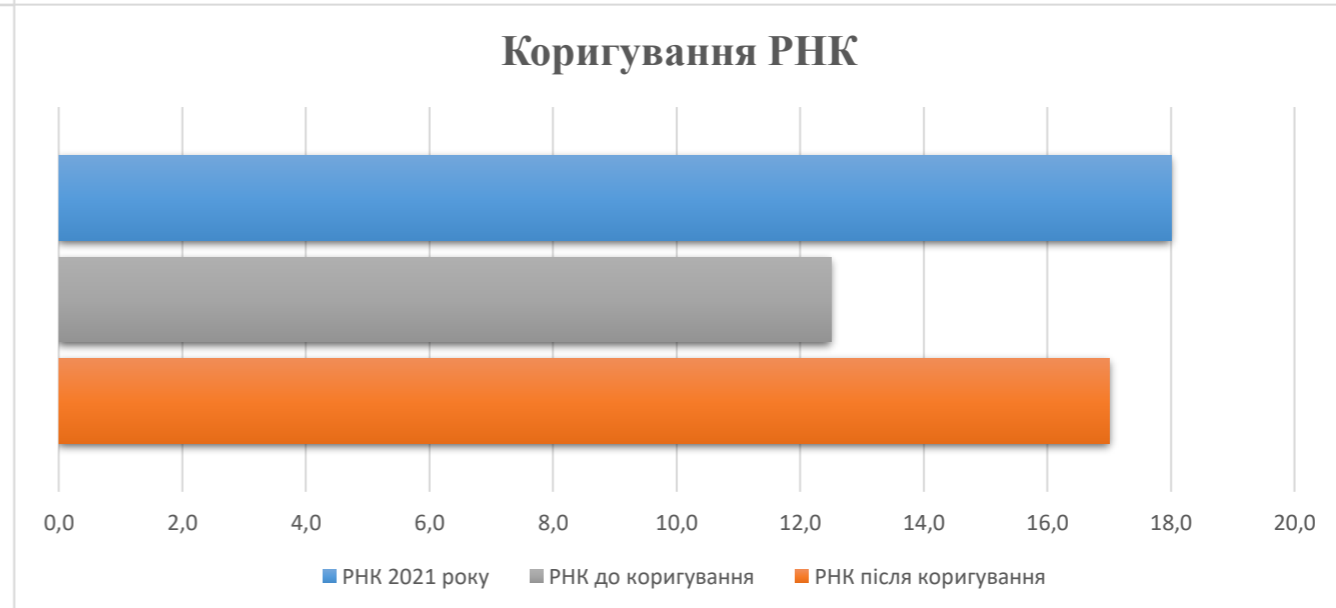
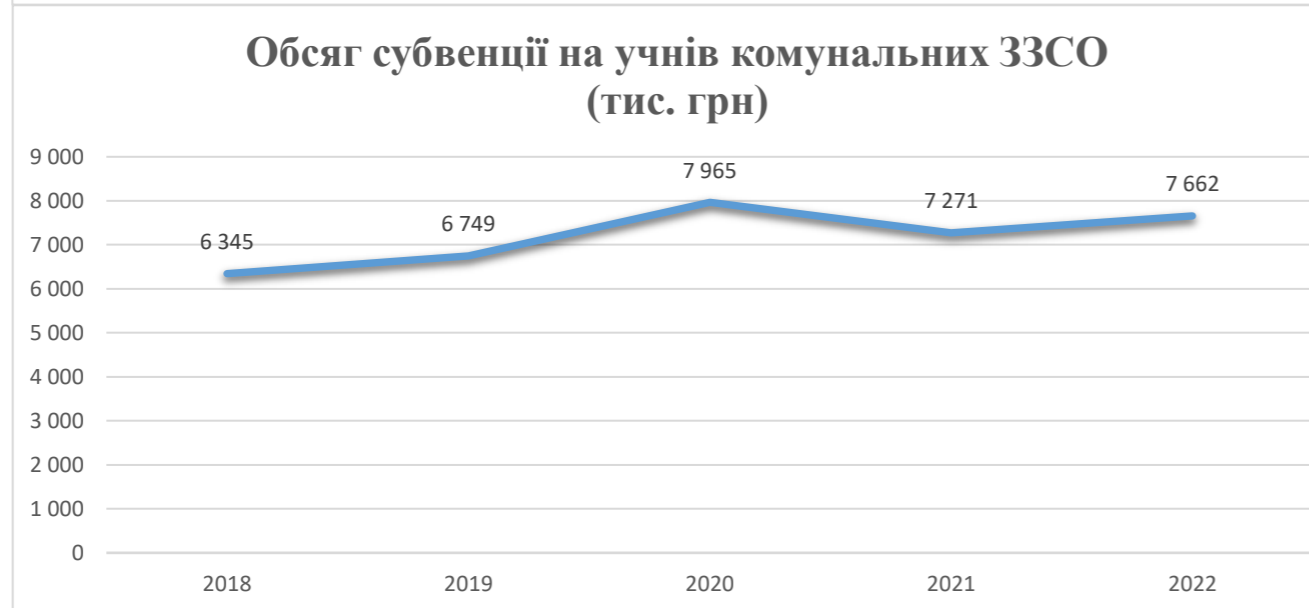
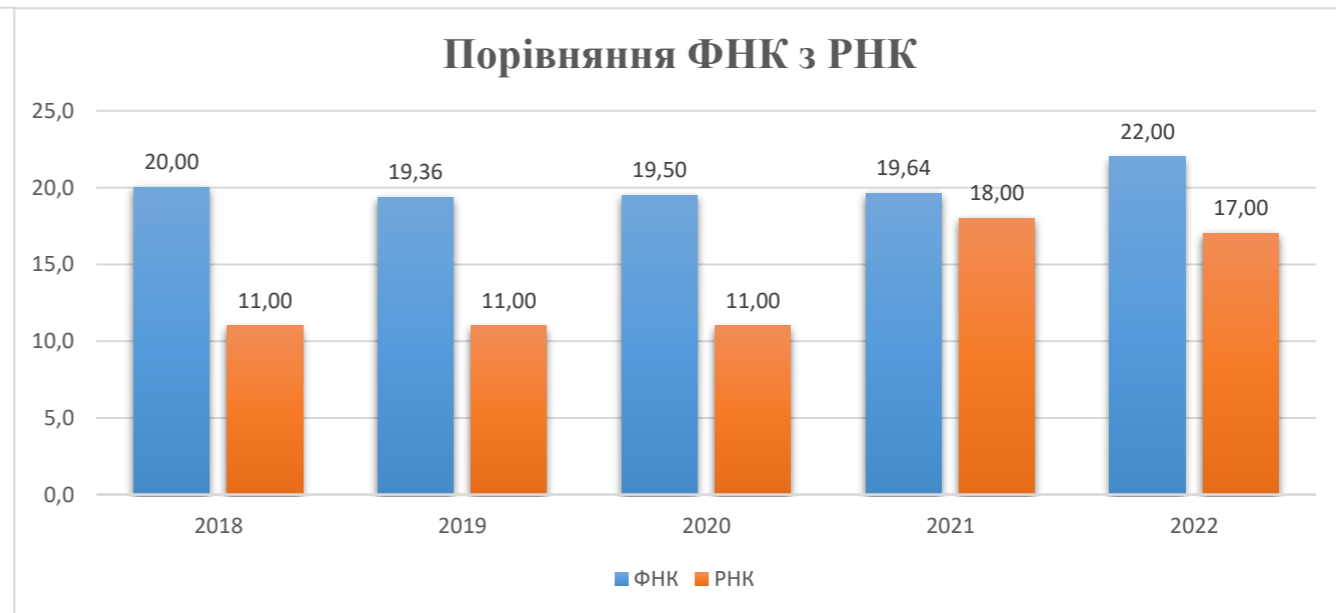
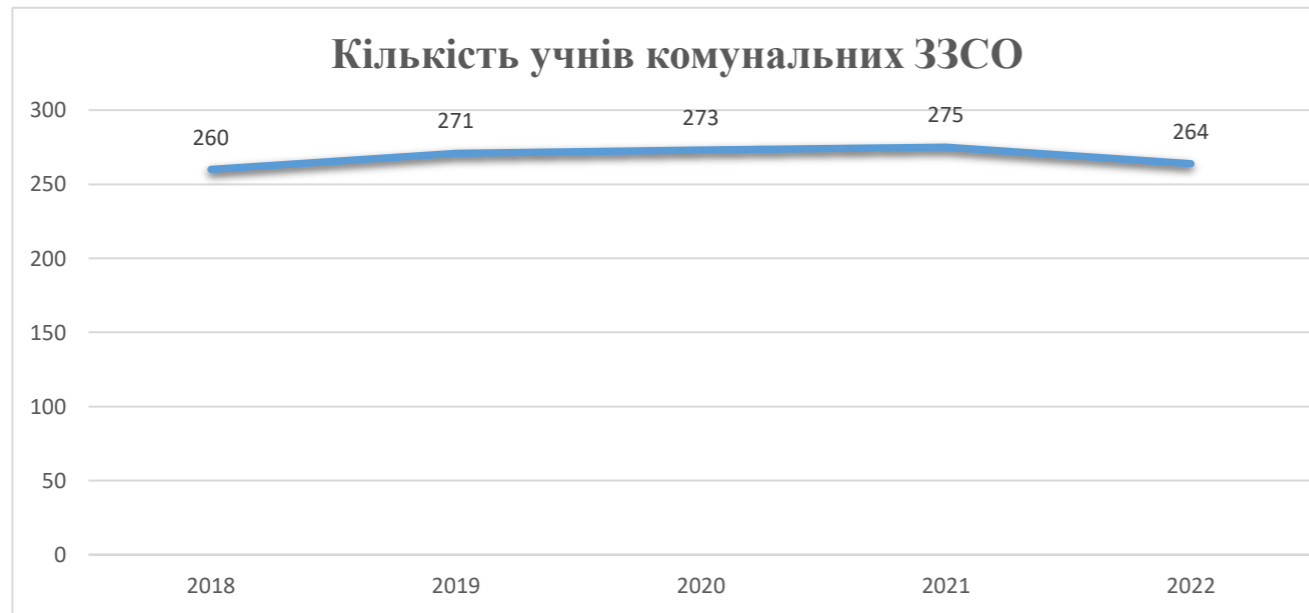
Детальний розрахунок обсягу освітньої субвенції для Малотокмачанської сільської територіальної громади

Коефіцієнти, що застосовуються для Малотокмачанської сільської територіальної громади

| | | | |
|--|---------|---|--------|
| Коефіцієнт приведення кількості ставок педагогічного персоналу (крім учителів) | 0,530 | Норматив бюджетної забезпеченості (грн) | 10 423 |
| Розподіл на одного учня, для педагогічних працівників, які не проводять уроки, грн | 5 524,3 | Річна заробітна плата вчителів з нарахуваннями (тис. грн) | 206,4 |
| Коефіцієнт поділу класів на групи при вивченні окремих предметів для учнів групи I | 1,017 | Річна заробітна плата асистентів вчителів з нарахуваннями (тис. грн) | 180,8 |
| Коефіцієнт поділу класів на групи при вивченні окремих предметів для учнів групи II та III | 1,047 | Річна заробітна плата педагогічних працівників ІРЦ з нарахуваннями (тис. грн) | 240,3 |
| | | Розрахункова наповнюваність класів | 17,0 |

| Рівень освіти/ Тип закладу | Кількість учнів | З них учнів ЗЗСО у гірських населених пунктах | | Розрахункова наповнюваність класу (групи) | Розрахункова кількість класів (груп) | Кількість годин навчального плану | Кількість необхідних годин у тиждень | Розрахункова кількість ставок | Зарплати вчителів, тис. грн | Розподіл на одного учня, для педагогічних працівників, які не проводять уроки, грн | Зарплата педагогічного персоналу, що не проводить уроки, тис. грн | Зарплата разом (без надбавки за гірську місцевість, без поділу на групи), тис. грн | Коефіцієнт поділу класів на групи | Кількість ставок вчителів для поділу класів на групи | Зарплати персоналу, що проводить уроки у групах при поділі класів, тис. грн | Зарплата педагогічного персоналу разом (без надбавки за гірську місцевість), тис. грн | Відсоток учнів ЗЗСО, що розташовані у гірській місцевості | Надбавка для гірської місцевості | Зарплата всього педагогічного персоналу разом, тис. грн | |
|--|--------------------|--|-------------|---|--|--|---|-------------------------------------|-----------------------------------|---|--|---|--|--|--|---|---|---|--|-----------------|
| | | А | Б | | | | | | | | | | | | | | | | | В |
| <i>Як розраховано</i> | <i>ДИСО</i> | <i>ДИСО</i> | <i>ДИСО</i> | <i>Формула</i> | <i>А / Г</i> | <i>Формула</i> | <i>Г * Д</i> | <i>Е / 18</i> | <i>Є * 206,38</i> | <i>Формула</i> | <i>А * 3 / 1000</i> | <i>Ж + И</i> | <i>Формула -1</i> | <i>Є (сума ставок) * І</i> | <i>Й * 206,38</i> | <i>І (сума зарплат) + К</i> | <i>Б / А (сума учнів)</i> | <i>0,25 * Л * М</i> | <i>Л + Н</i> | |
| Учні комунальних ЗЗСО | | | | | | | | | | | | | | | | | | | | |
| Початкова (1-4) | 95 | | 4 | 17,0 | 6 | 25 | 150 | 8,3 | 1 719,8 | 5 524,3 | 524,8 | 2 244,6 | | | | | | | | |
| Базова (5-9) | 141 | 0 | 6 | 17,0 | 9 | 34 | 306 | 17,0 | 3 508,4 | 5 524,3 | 778,9 | 4 287,3 | 0,017 | 0,5 | 103,7 | 7 661,71 | | | | 7 661,71 |
| Старша (10-12) | 28 | | 2 | 17,0 | 2 | 38 | 76 | 4,2 | 871,4 | 5 524,3 | 154,7 | 1 026,1 | | | | | | | | |
| Учні спеціальних класів, спеціальних шкіл | | | | | | | | | | | | | | | | | | | | |
| Початкова (1-4) | 0 | | 0 | 9 | 0 | 36 | | | | | | | | | | | | | | |
| Базова (5-9) | 0 | 0 | 0 | 9 | 0 | 36 | | | | | | | 0,047 | 0,0 | 0,0 | 0,00 | | | | 0,00 |
| Старша (10-12) | 0 | | 0 | 9 | 0 | 36 | | | | | | | | | | | | | | |
| Учні навчально-реабілітаційних центрів | | | | | | | | | | | | | | | | | | | | |
| Початкова (1-4) | 0 | | 0 | 6 | 0 | 36 | | | | 5 524,3 | | | | | | | | | | |
| Базова (5-9) | 0 | 0 | 0 | 6 | 0 | 36 | | | | 5 524,3 | | | 0,047 | 0,0 | 0,0 | 0,00 | | | | 0,00 |
| Старша (10-12) | 0 | | 0 | 6 | 0 | 36 | | | | 5 524,3 | | | | | | | | | | |
| Учні, які проживають в інтернатах (кількість ставок = кількість груп * 2) | | | | | | | | | | | | | | | | | | | | |
| Загальні интерн. | 0 | 0 | | 20 | 0 | | | | | | | | | | | | | | | 0,00 |
| Спеціальні интерн. | 0 | 0 | | 9 | 0 | | | | | | | | | | | | | | | 0,00 |
| ІРЦ | 0 | 0 | | 6 | 0 | | | | | | | | | | | | | | | 0,00 |
| Інклюзивні класи (кількість ставок = кількість класів * 1; обсяг субвенції = кількість ставок * 180,79 тис. грн) | | | | | | | | | | | | | | | | | | | | |
| Інклюзивна | 1 | 0 | 1 | | | | | 1,0 | 180,8 | | | 180,8 | | | | 180,79 | | | | 180,79 |
| Учні класів з вечірньою формою навчання | | | | | | | | | | | | | | | | | | | | |
| Вечірня форма | 24 | 0 | 2 | 16 | 2 | 23 | 46 | 2,6 | 527,4 | | | 527,4 | | | | 527,41 | | | | 527,41 |
| Учні приватних ЗЗСО (з урахуванням коефіцієнту 0,8) | | | | | | | | | | | | | | | | | | | | |
| Початкова (1-4) | 0 | | | 27,5 | | 25 | | | | | | | | | | | | | | |
| Базова (5-9) | 0 | 0 | | 27,5 | | 34 | | | | | | | | | | | | | | 0,00 |
| Старша (10-12) | 0 | | | 27,5 | | 38 | | | | | | | | | | | | | | |
| Інклюзивно-ресурсні центри (кількість ставок = 1 керівник + 7 фахівців у кожному ІРЦ; обсяг субвенції = 1 * 269,92 тис. грн + 7 * 240,3 тис. грн) | | | | | | | | | | | | | | | | | | | | |
| Кількість ІРЦ | 0 | 0 | | | | | | | | | | 0,0 | | | | 0,00 | | | | 0,00 |
| Учні закладів професійної (професійно-технічної) освіти | | | | | | | | | | | | | | | | | | | | |
| ЗПТО | 0 | 0 | 0 | 26 | | | | | | | | | | | | | | | | 0,00 |
| Студенти закладів фахової передвищої освіти і коледжів | | | | | | | | | | | | | | | | | | | | |
| ЗФПО і коледжі | 0 | | | 23 | | | | | | | | | | | | | | | | |
| Разом | 288 | | 14 | | 19 | | 578 | 33,1 | 6 807,8 | | 1 458,4 | 8 266,2 | | 0,5 | 103,7 | 8 369,9 | | 0,0 | | 8 369,9 |

Малотокмачанська ТГ



Зміни в мережі ЗЗСО Малотокмачанської сільської територіальної громади

| | Кількість ЗЗСО | | | |
|---|---|----------------|-------|--------|
| | ЗЗСО (без опорних закладів та їх філій) | Опорні заклади | Філії | Усього |
| Станом на 05 вересня 2019 року | 1 | 0 | 0 | 1 |
| Кількість ліквідованих ЗЗСО у період з 05 вересня 2019 року до 05 вересня 2020 року | | | | |
| Зміна статусу ЗЗСО у період з 05 вересня 2019 року до 05 вересня 2020 року | ЗЗСО, реорганізовані в опорні заклади | | | |
| | ЗЗСО, реорганізовані в філії | | | |
| | Опорні заклади, реорганізовані в ЗЗСО | | | |
| | Опорні заклади, реорганізовані в філії | | | |
| | Філії, реорганізовані в ЗЗСО | | | |
| | Філії, реорганізовані в опорні заклади | | | |
| Кількість утворених ЗЗСО у період з 05 вересня 2019 року до 05 вересня 2020 року | | | | |
| Станом на 05 вересня 2020 року | 1 | 0 | 0 | 1 |
| Кількість ліквідованих ЗЗСО у період з 05 вересня 2020 року до 05 вересня 2021 року | | | | |
| Зміна статусу ЗЗСО у період з 05 вересня 2020 року до 05 вересня 2021 року | ЗЗСО, реорганізовані в опорні заклади | | | |
| | ЗЗСО, реорганізовані в філії | | | |
| | Опорні заклади, реорганізовані в ЗЗСО | | | |
| | Опорні заклади, реорганізовані в філії | | | |
| | Філії, реорганізовані в ЗЗСО | | | |
| | Філії, реорганізовані в опорні заклади | | | |
| Кількість утворених ЗЗСО у період з 05 вересня 2020 року до 05 вересня 2021 року | | | | |
| Станом на 05 вересня 2021 року | 1 | 0 | 0 | 1 |

Кількість ЗЗСО, реорганізованих шляхом пониження ступеня

| Тип школи | Джерело інформації про ступінь школи | У період з 05 вересня 2019 року до 05 вересня 2020 року | У період з 05 вересня 2020 року до 05 вересня 2021 року |
|---|--|---|---|
| ЗЗСО (без опорних закладів та їх філій) | За даними ДІСО Факт на основі кількості учнів | | |
| ЗЗСО реорганізовані в філії | За даними ДІСО Факт на основі кількості учнів | | |
| Філії | За даними ДІСО Факт на основі кількості учнів | | |
| Усього | За даними ДІСО Факт на основі кількості учнів | | |

Зміни в мережі ЗЗСО Малотокмачанської сільської територіальної громади

У період з 05 вересня 2019 року до 05 вересня 2020 року у мережі ЗЗСО громади здійснено змін - 0.

У період з 05 вересня 2020 року до 05 вересня 2021 року у мережі ЗЗСО громади здійснено змін - 0.

Перелік закладів загальної середньої освіти Малотокмачанської сільської територіальної громади

РНК = 17, ФНК = 22

| | | ЗЗСО | | Учні | |
|---|-----------------------------------|------|--------|------|--------|
| ↑ | ЗЗСО з ФНК більш ніж 18 (РНК + 1) | 1 | 100,0% | 288 | 100,0% |
| ↔ | ЗЗСО з ФНК від 16 до 18 | 0 | | | |
| ↓ | ЗЗСО з ФНК менш ніж 16 (РНК - 1) | 0 | | | |
| — | ЗЗСО без класів | 0 | | | |

| ID в ДІСО | Назва ЗЗСО | Ступінь | Статус | ID в ДІСО опорного ЗЗСО | Кількість учнів | з них за індивід. формою | Кількість класів | ФНК | |
|-----------|---------------------------|---------|--------|-------------------------|-----------------|--------------------------|------------------|------|---|
| 1016 | Малотокмачанська гімназія | I-III | | | 288 | 4 | 14 | 20,6 | ↑ |