

ІНФОРМАЦІЙНА ДОВІДКА ЩОДО РОЗРАХУНКУ ОБСЯГУ ОСВІТНЬОЇ СУБВЕНЦІЇ НА 2022 РІК ВЕСЕЛІВСЬКА ТГ

Базова інформація про засновника:

Засновник	Веселівська селищна територіальна громада		
Код бюджету	08502000000		
Область	Запорізька	Фактична наповнюваність класів	18,18
Тип	Селищна ТГ	Розрахункова наповнюваність класів	17,0
Площа (км ²)	562,2	Щільність учнів (учнів на км ²)	2,8
Населення (осіб)	13 739	Сільське населення (%)	30,6
Сільське населення (осіб)	4 202		
Чи здійснюється коригування розрахункової наповнюваності класів (п. 5 Формули)?	Так		

Історичні дані щодо учнів комунальних ЗЗСО

Фактичні значення	2018	2019	2020	2021	2022
Кількість учнів ЗЗСО	1 243	1 287	1 408	1 570	1 600
Обсяг субвенції (тис. грн)	19 855,5	22 466,9	26 977,4	36 240,8	39 481,7
Субвенція на учня (грн)	15 974	17 457	19 160	23 083	24 676
ФНК	16,36	17,63	19,03	18,47	18,18
РНК	17,0	17,0	17,0	18,0	17,0

Зміна за роками

	2019	2020	2021	2022
Учні	3,5%	9,4%	11,5%	1,9%
Субвенція (тис. грн)	13,2%	20,1%	34,3%	8,9%
Субвенція на учня (грн)	9,3%	9,8%	20,5%	6,9%
ФНК	1,27	1,40	-0,56	-0,29
РНК	0,0	0,0	1,0	-1,0

Підсумки розподілу субвенції на 2022 рік:

	К-ть учнів (факт)	К-ть класів (факт)	Сума (тис. грн)	На учня (грн)	На клас (грн)
Учні комунальних ЗЗСО,	1 600	88	39 481,65	24 676	448 655
з них у гірських населених пунктах	0	0			
у тому числі поділ класів на групи			567,97		
Учні спеціальних шкіл (класів)	0	0			
з них у гірських населених пунктах	0	0			
у тому числі поділ класів на групи			0,00		
Учні НРЦ,	0	0			
з них у гірських населених пунктах	0	0			
Учні класів з вечірньою формою	9	1	263,70	29 301	263 705
Вихованці інтернатів	0				
Вихованці спеціальних інтернатів	0				
Вихованці НРЦ	0				
Асистенти в інклюзивних класах	26	26	4 700,64	180 794	180 794
Учні ЗПТО	0	0			
Студенти ЗФПО і коледжів	0				
Інклюзивно-ресурсні центри	0 ІРЦ				
Учні приватних ЗЗСО	0	0			
Веселівська ТГ	1 609	89	44 446,0		

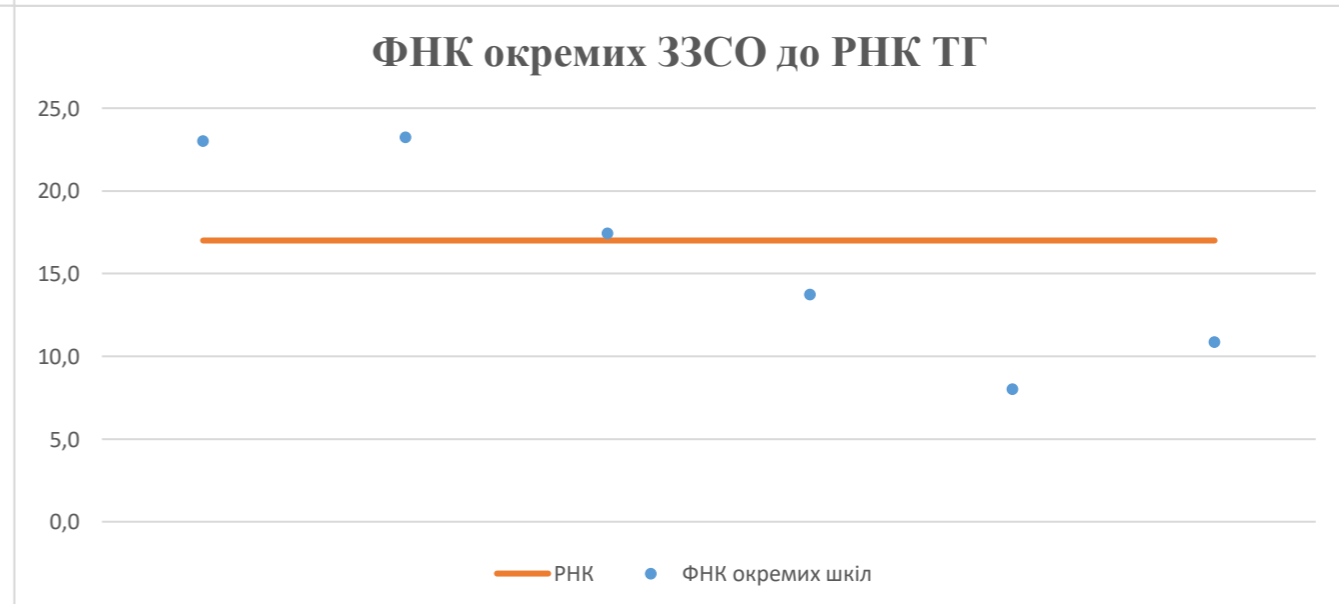
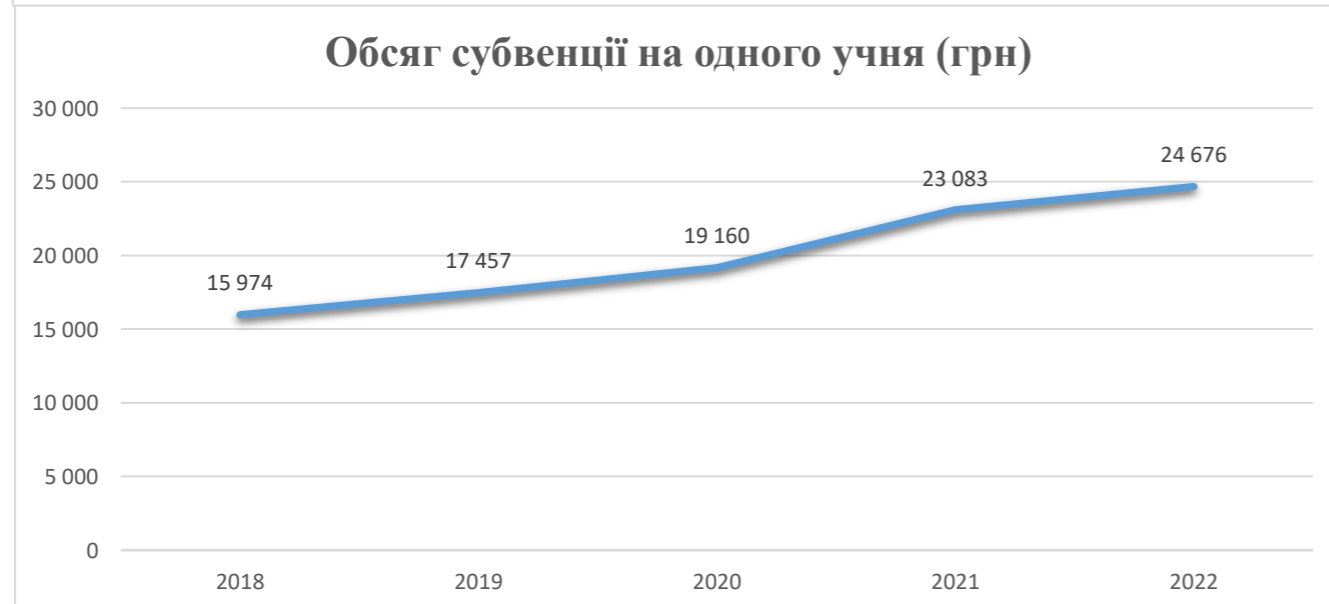
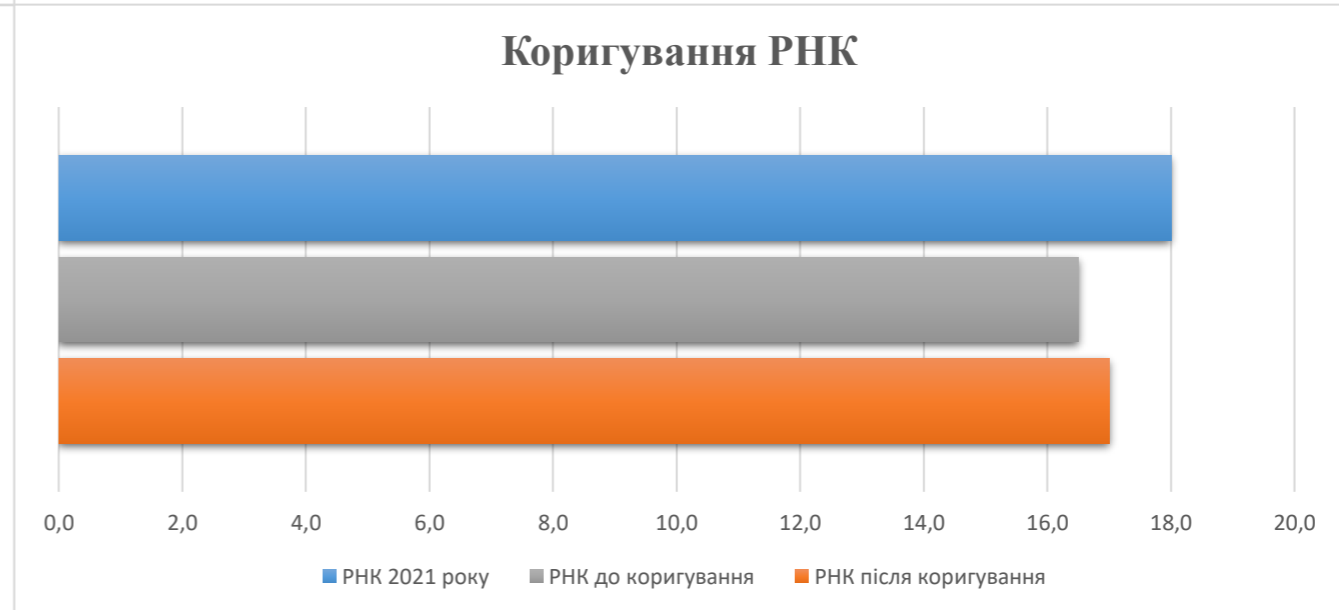
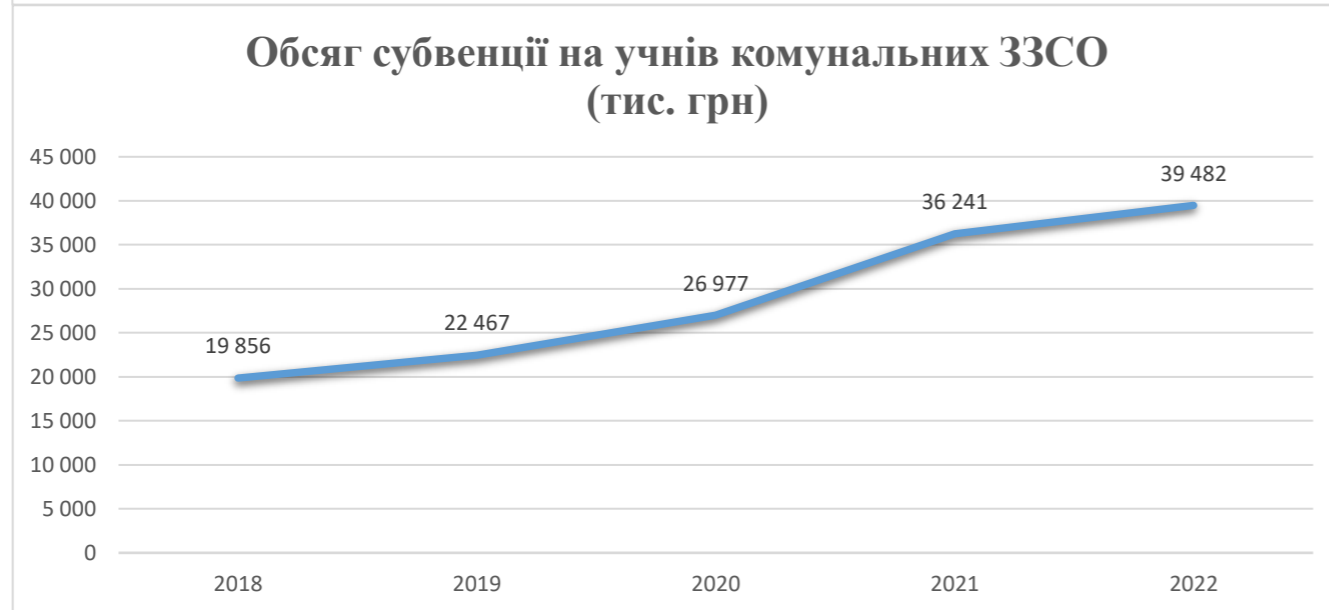
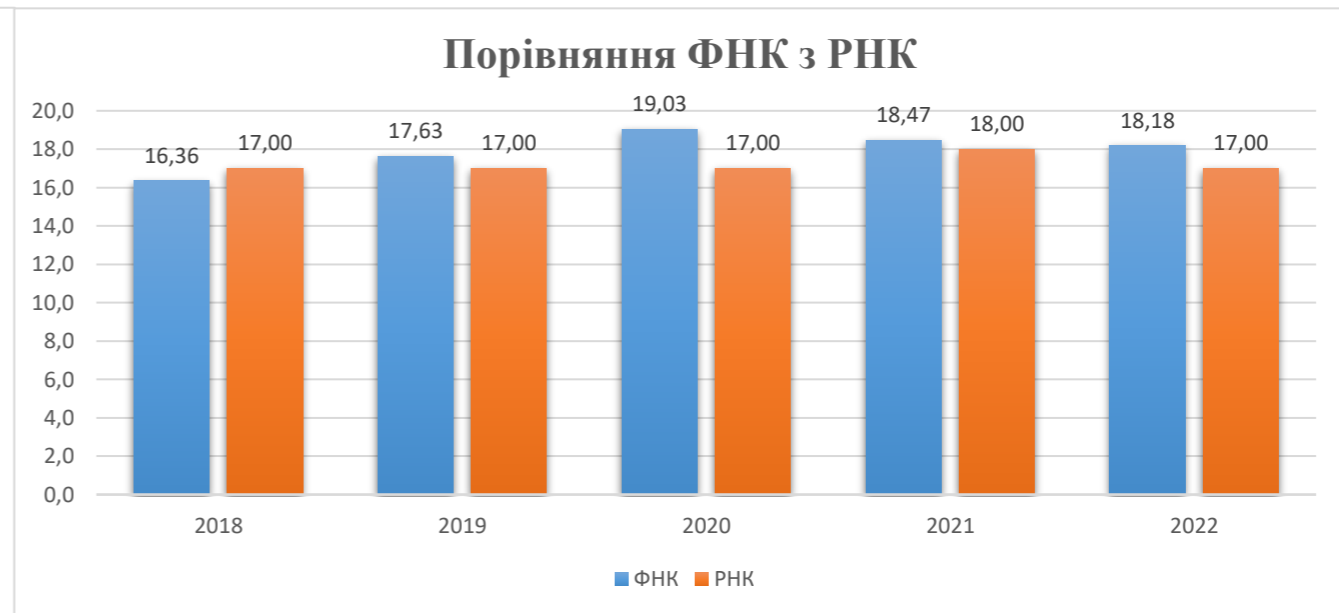
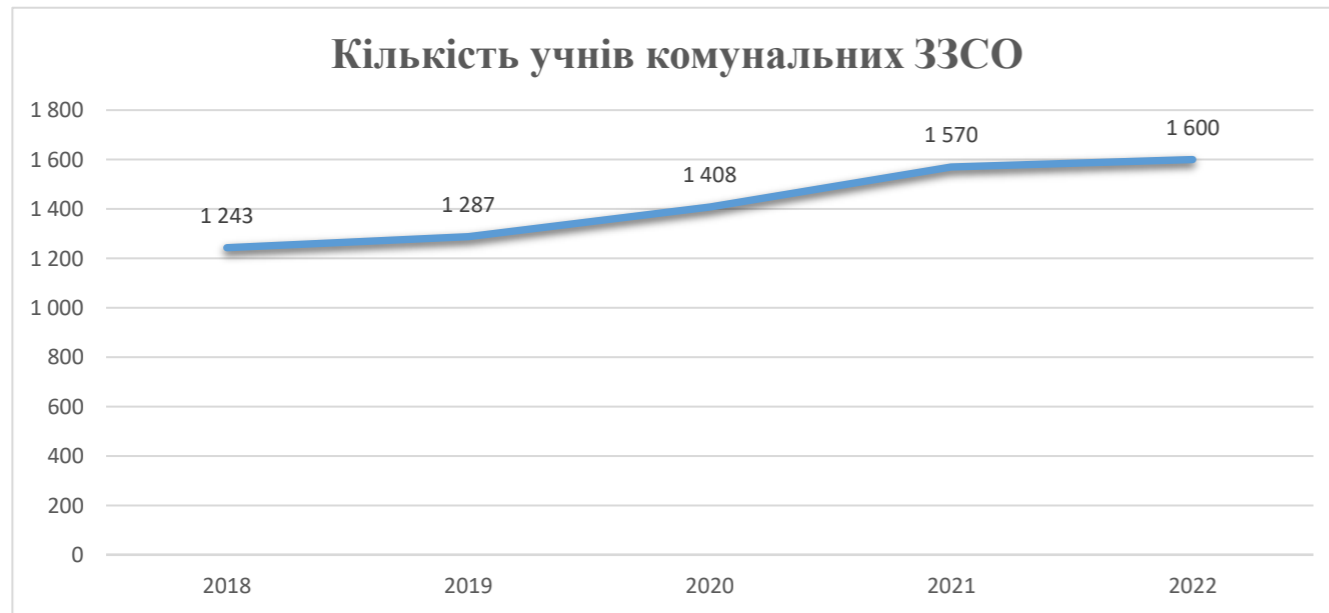
Детальний розрахунок обсягу освітньої субвенції для Веселівської селищної територіальної громади

Коефіцієнти, що застосовуються для Веселівської селищної територіальної громади

Коефіцієнт приведення кількості ставок педагогічного персоналу (крім учителів)	0,330	Норматив бюджетної забезпеченості (грн)	10 423
Розподіл на одного учня, для педагогічних працівників, які не проводять уроки, грн	3 439,6	Річна заробітна плата вчителів з нарахуваннями (тис. грн)	206,4
Коефіцієнт поділу класів на групи при вивченні окремих предметів для учнів групи I	1,017	Річна заробітна плата асистентів вчителів з нарахуваннями (тис. грн)	180,8
Коефіцієнт поділу класів на групи при вивченні окремих предметів для учнів групи II та III	1,047	Річна заробітна плата педагогічних працівників ІРЦ з нарахуваннями (тис. грн)	240,3
		Розрахункова наповнюваність класів	17,0

Рівень освіти/ Тип закладу	Кількість учнів	З них учнів ЗЗСО у гірських населених пунктах		Розрахункова наповнюваність класу (групи)	Розрахункова кількість класів (груп)	Кількість годин навчального плану	Кількість необхідних годин у тиждень	Розрахункова кількість ставок	Зарплати вчителів, тис. грн	Розподіл на одного учня, для педагогічних працівників, які не проводять уроки, грн	Зарплата педагогічного персоналу, що не проводить уроки, тис. грн	Зарплата разом (без надбавки за поділу на гірську місцевість, без коєфіцієнт поділу класів на групи	Кількість ставок вчителів для поділу класів на групи	Зарплати персоналу, що проводить уроки у групах при поділі класів, тис. грн	Зарплата педагогічного персоналу разом (без надбавки за гірську місцевість), тис. грн	Відсоток учнів ЗЗСО, що розташовані у гірській місцевості	Надбавка для гірської місцевості	Зарплата всього педагогічного персоналу разом, тис. грн	
		А	Б																В
<i>Як розраховано</i>	<i>ДІСО</i>	<i>ДІСО</i>	<i>ДІСО</i>	<i>Формула</i>	<i>А / Г</i>	<i>Формула</i>	<i>Г * Д</i>	<i>Е / 18</i>	<i>Є * 206,38</i>	<i>Формула</i>	<i>А * 3 / 1000</i>	<i>Ж + И</i>	<i>Формула -1</i>	<i>Є (сума ставок) * І</i>	<i>Й * 206,38</i>	<i>І (сума зарплат) + К</i>	<i>Б / А (сума учнів)</i>	<i>0,25 * Л * М</i>	<i>Л + Н</i>
Учні комунальних ЗЗСО																			
Початкова (1-4)	672		36	17,0	40	25	1 000	55,6	11 465,4	3 439,6	2 311,4	13 776,9							
Базова (5-9)	745	0	39	17,0	44	34	1 496	83,1	17 152,3	3 439,6	2 562,5	19 714,8	0,017	2,8	568,0	39 481,65			39 481,65
Старша (10-12)	183		13	17,0	11	38	418	23,2	4 792,6	3 439,6	629,5	5 422,0							
Учні спеціальних класів, спеціальних шкіл																			
Початкова (1-4)	0		0	9	0	36													
Базова (5-9)	0	0	0	9	0	36							0,047	0,0	0,0	0,00			0,00
Старша (10-12)	0		0	9	0	36													
Учні навчально-реабілітаційних центрів																			
Початкова (1-4)	0		0	6	0	36				3 439,6									
Базова (5-9)	0	0	0	6	0	36				3 439,6			0,047	0,0	0,0	0,00			0,00
Старша (10-12)	0		0	6	0	36				3 439,6									
Учні, які проживають в інтернатах (кількість ставок = кількість груп * 2)																			
Загальні интерн.	0	0		20	0														0,00
Спеціальні интерн.	0	0		9	0														0,00
ІРЦ	0	0		6	0														0,00
Інклюзивні класи (кількість ставок = кількість класів * 1; обсяг субвенції = кількість ставок * 180,79 тис. грн)																			
Інклюзивна	26	0	26					26,0	4 700,6			4 700,6				4 700,64			4 700,64
Учні класів з вечірньою формою навчання																			
Вечірня форма	9	0	1	16	1	23	23	1,3	263,7			263,7				263,70			263,70
Учні приватних ЗЗСО (з урахуванням коефіцієнту 0,8)																			
Початкова (1-4)	0			27,5		25													
Базова (5-9)	0	0		27,5		34													0,00
Старша (10-12)	0			27,5		38													
Інклюзивно-ресурсні центри (кількість ставок = 1 керівник + 7 фахівців у кожному ІРЦ; обсяг субвенції = 1 * 269,92 тис. грн + 7 * 240,3 тис. грн)																			
Кількість ІРЦ	0	0										0,0				0,00			0,00
Учні закладів професійної (професійно-технічної) освіти																			
ЗПТО	0	0	0	26															0,00
Студенти закладів фахової передвищої освіти і коледжів																			
ЗФПО і коледжі	0			23															
Разом	1 609		89		96		2 937	189,2	38 374,6		5 503,4	43 878,0		2,8	568,0	44 446,0		0,0	44 446,0

Веселівська ТГ



Зміни в мережі ЗЗСО Веселівської селищної територіальної громади

	Кількість ЗЗСО			
	ЗЗСО (без опорних закладів та їх філій)	Опорні заклади	Філії	Усього
Станом на 05 вересня 2019 року	5	1	0	6
Кількість ліквідованих ЗЗСО у період з 05 вересня 2019 року до 05 вересня 2020 року				
Зміна статусу ЗЗСО у період з 05 вересня 2019 року до 05 вересня 2020 року	ЗЗСО, реорганізовані в опорні заклади			
	ЗЗСО, реорганізовані в філії			
	Опорні заклади, реорганізовані в ЗЗСО			
	Опорні заклади, реорганізовані в філії			
	Філії, реорганізовані в ЗЗСО			
	Філії, реорганізовані в опорні заклади			
Кількість утворених ЗЗСО у період з 05 вересня 2019 року до 05 вересня 2020 року				
Станом на 05 вересня 2020 року	5	1	0	6
Кількість ліквідованих ЗЗСО у період з 05 вересня 2020 року до 05 вересня 2021 року				
Зміна статусу ЗЗСО у період з 05 вересня 2020 року до 05 вересня 2021 року	ЗЗСО, реорганізовані в опорні заклади	-1	1	
	ЗЗСО, реорганізовані в філії			
	Опорні заклади, реорганізовані в ЗЗСО			
	Опорні заклади, реорганізовані в філії			
	Філії, реорганізовані в ЗЗСО			
	Філії, реорганізовані в опорні заклади			
Кількість утворених ЗЗСО у період з 05 вересня 2020 року до 05 вересня 2021 року				
Станом на 05 вересня 2021 року	4	2	0	6

Кількість ЗЗСО, реорганізованих шляхом пониження ступеня

Тип школи	Джерело інформації про ступінь школи	У період з 05 вересня 2019 року до 05 вересня 2020 року	У період з 05 вересня 2020 року до 05 вересня 2021 року
ЗЗСО (без опорних закладів та їх філій)	За даними ДІСО Факт на основі кількості учнів		
ЗЗСО реорганізовані в філії	За даними ДІСО Факт на основі кількості учнів		
Філії	За даними ДІСО Факт на основі кількості учнів		
Усього	За даними ДІСО Факт на основі кількості учнів		

Зміни в мережі ЗЗСО Веселівської селищної територіальної громади

У період з 05 вересня 2019 року до 05 вересня 2020 року у мережі ЗЗСО громади здійснено змін - 0.

У період з 05 вересня 2020 року до 05 вересня 2021 року у мережі ЗЗСО громади здійснено змін - 1.

Реорганізовано ЗОШ в опорний заклад - 1:

1. «Веселівський ОКЗЗСО № 2» (ID в ДІСО: 1372)

Перелік закладів загальної середньої освіти Веселівської селищної територіальної громади РНК = 17, ФНК = 18,18

		ЗЗСО		Учні	
↑	ЗЗСО з ФНК більш ніж 18 (РНК + 1)	2	33,3%	971	60,3%
↔	ЗЗСО з ФНК від 16 до 18	1	16,7%	331	20,6%
↓	ЗЗСО з ФНК менш ніж 16 (РНК - 1)	3	50,0%	307	19,1%
—	ЗЗСО без класів	0			

ID в ДІСО	Назва ЗЗСО	Ступінь	Статус	ID в ДІСО опорного ЗЗСО	Кількість учнів	з них за індивід. формою	Кількість класів	ФНК	
1371	КЗ "Веселівська ЗОШ І-ІІІ ст. № 1"	І-ІІІ			465	1	20	23,3	↑
1373	КЗ "Веселівська районна різнопрофільна гімназія"	І-ІІІ	опорна		506	1	22	23,0	↑
1372	Веселівський ОКЗЗСО І-ІІІ ступенів № 2	І-ІІІ	опорна		331	5	19	17,4	↔
1154	КЗ "Менчикурівська ЗОШ І-ІІІ ступенів"	І-ІІІ			151	1	11	13,7	↓
1103	Широківський НВК «ЗОШ І-ІІІ ст. – ДНЗ»	І-ІІІ			76	8	7	10,9	↓
1369	КЗ "Маломихайлівський НВК " ЗОШ І-ІІІ ст.-ДНЗ"	І-ІІІ			80	0	10	8,0	↓