

ІНФОРМАЦІЙНА ДОВІДКА ЩОДО РОЗРАХУНКУ ОБСЯГУ ОСВІТНЬОЇ СУБВЕНЦІЇ НА 2022 РІК

ТУР'Є-РЕМЕТІВСЬКА ТГ

Базова інформація про засновника:

Засновник	Тур'є-Реметівська сільська територіальна громада		
Код бюджету	07557000000		
Область	Закарпатська	Фактична наповнюваність класів	19,26
Тип	Сільська ТГ	Розрахункова наповнюваність класів	17,0
Площа (км ²)	442,7	Щільність учнів (учнів на км ²)	6,1
Населення (осіб)	16 107	Сільське населення (%)	100,0
Сільське населення (осіб)	16 107		
Чи здійснюється коригування розрахункової наповнюваності класів (п. 5 Формули)?			Так

Історичні дані щодо учнів комунальних ЗЗСО

Фактичні значення	2018	2019	2020	2021	2022
Кількість учнів ЗЗСО				2 666	2 716
Обсяг субвенції (тис. грн)				63 167,2	74 028,0
Субвенція на учня (грн)				23 694	27 256
ФНК				19,18	19,26
РНК				18,0	17,0

Зміна за роками

	2019	2020	2021	2022
Учні				1,9%
Субвенція (тис. грн)				17,2%
Субвенція на учня (грн)				15,0%
ФНК				0,08
РНК				-1,0

Підсумки розподілу субвенції на 2022 рік:

	К-ть учнів (факт)	К-ть класів (факт)	Сума (тис. грн)	На учня (грн)	На клас (грн)
Учні комунальних ЗЗСО,	2 716	141	74 028,01	27 256	525 021
з них у гірських населених пунктах	346	31			
у тому числі поділ класів на групи			978,65		
Учні спеціальних шкіл (класів)	88	11	6 028,79	68 509	548 072
з них у гірських населених пунктах	53	7			
у тому числі поділ класів на групи			245,53		
Учні НРЦ,	0	0			
з них у гірських населених пунктах	0	0			
Учні класів з вечірньою формою	0	0			
Вихованці інтернатів	0				
Вихованці спеціальних інтернатів	0				
Вихованці НРЦ	0				
Асистенти в інклюзивних класах	16	16	3 073,49	192 093	192 093
Учні ЗПТО	0	0			
Студенти ЗФПО і коледжів	0				
Інклюзивно-ресурсні центри	0 ІРЦ				
Учні приватних ЗЗСО	0	0			
Тур'є-Реметівська ТГ	2 804	152	83 130,3		

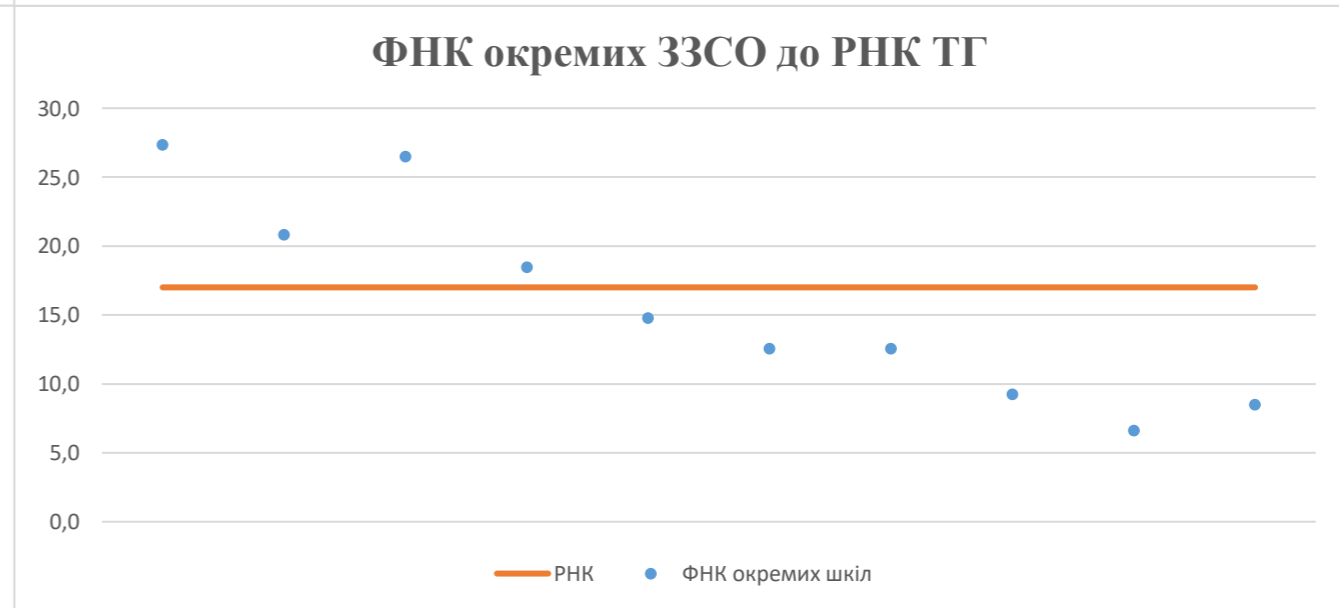
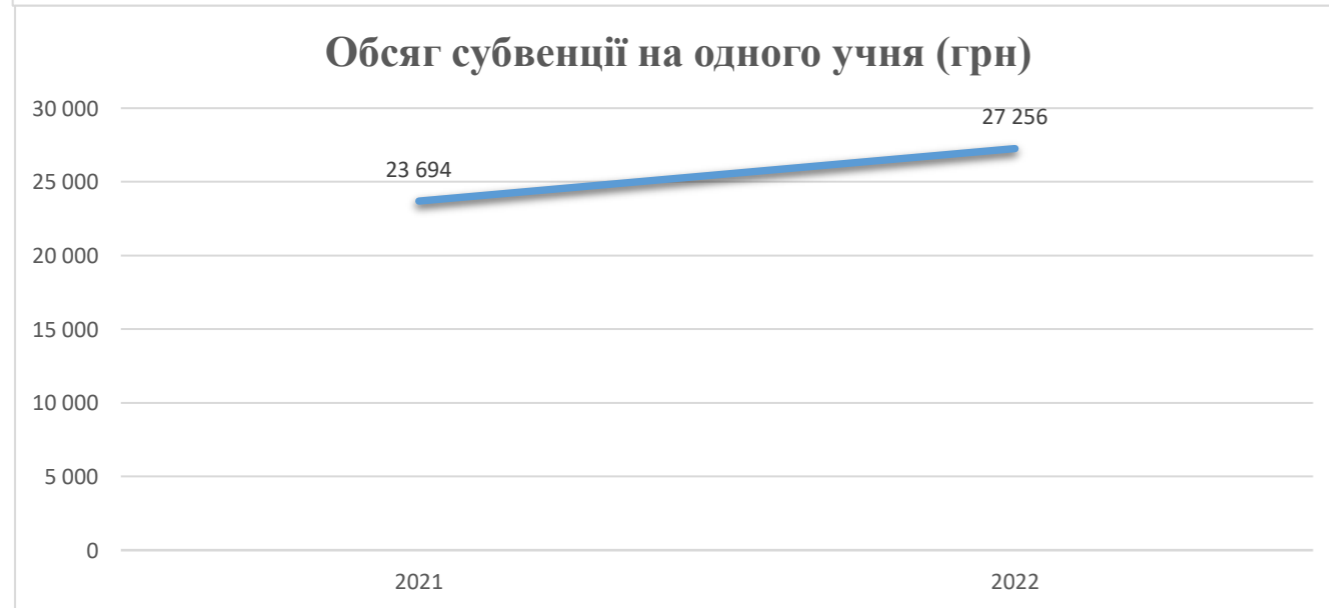
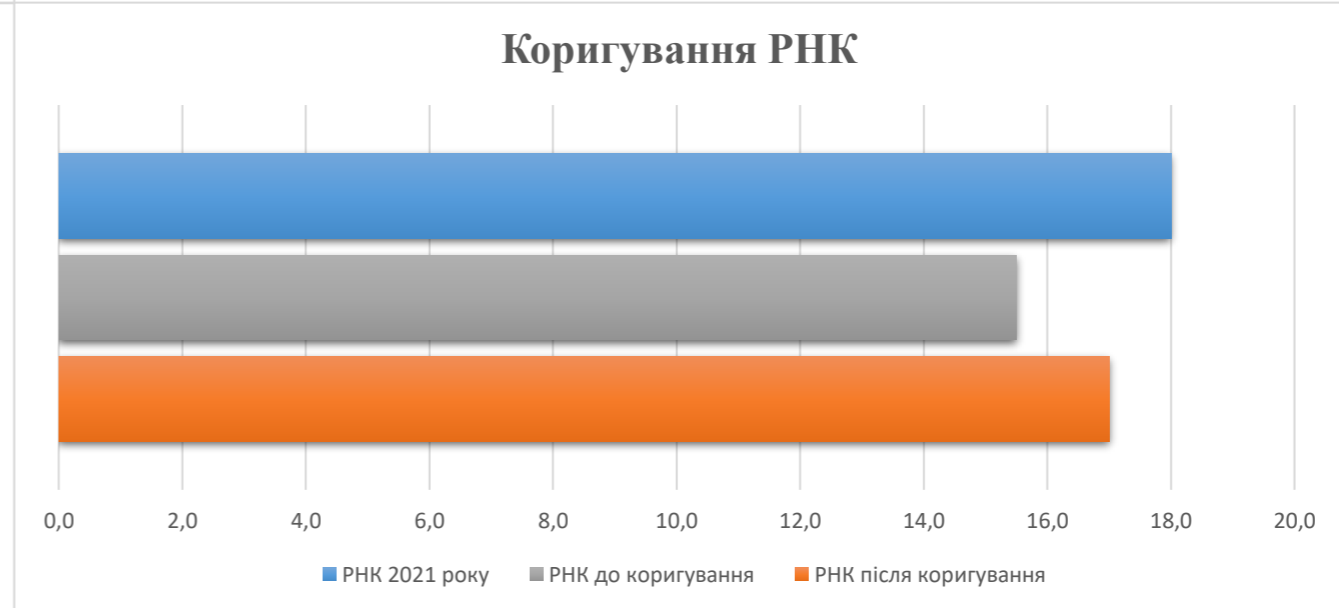
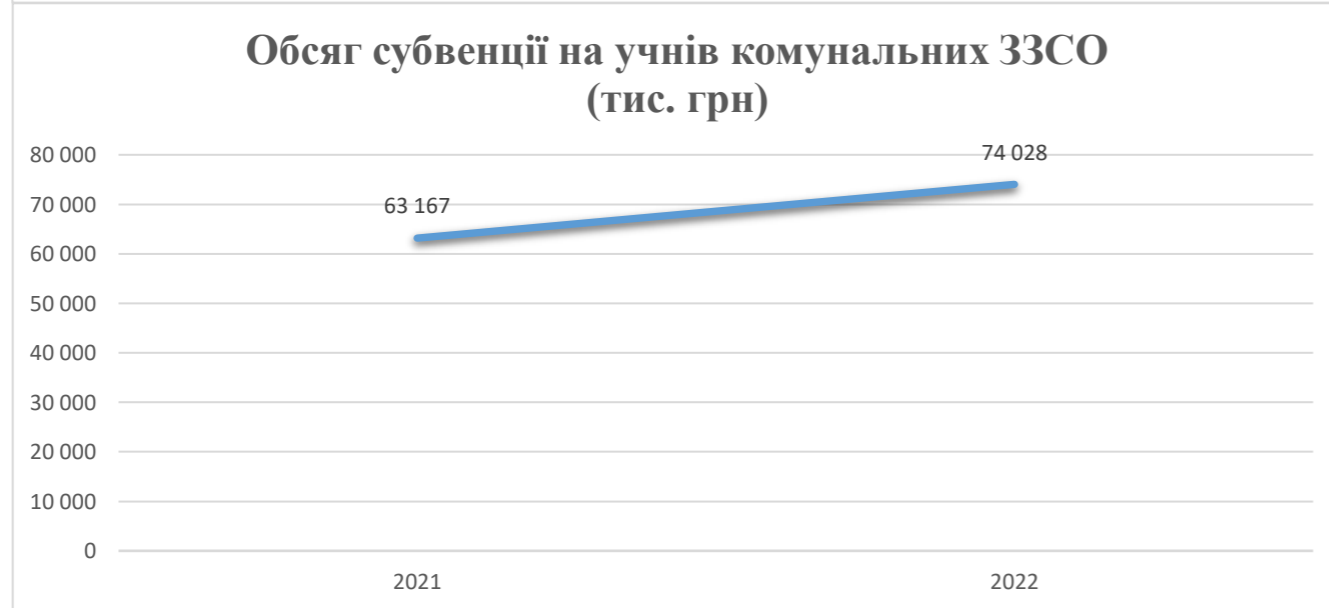
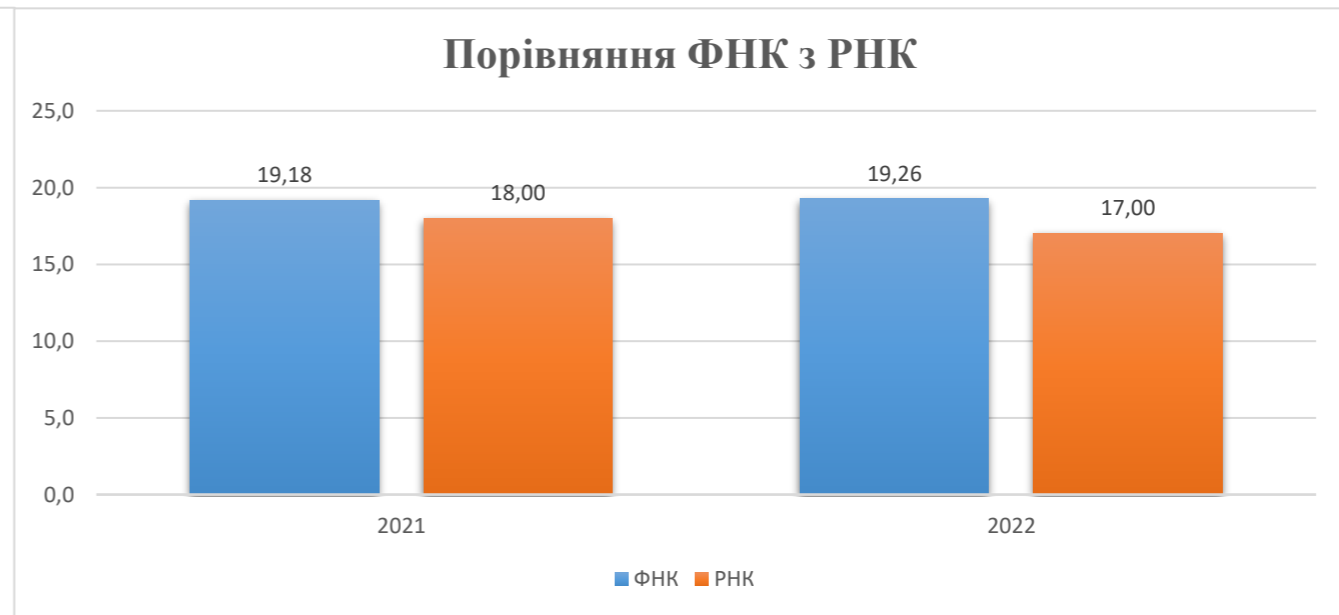
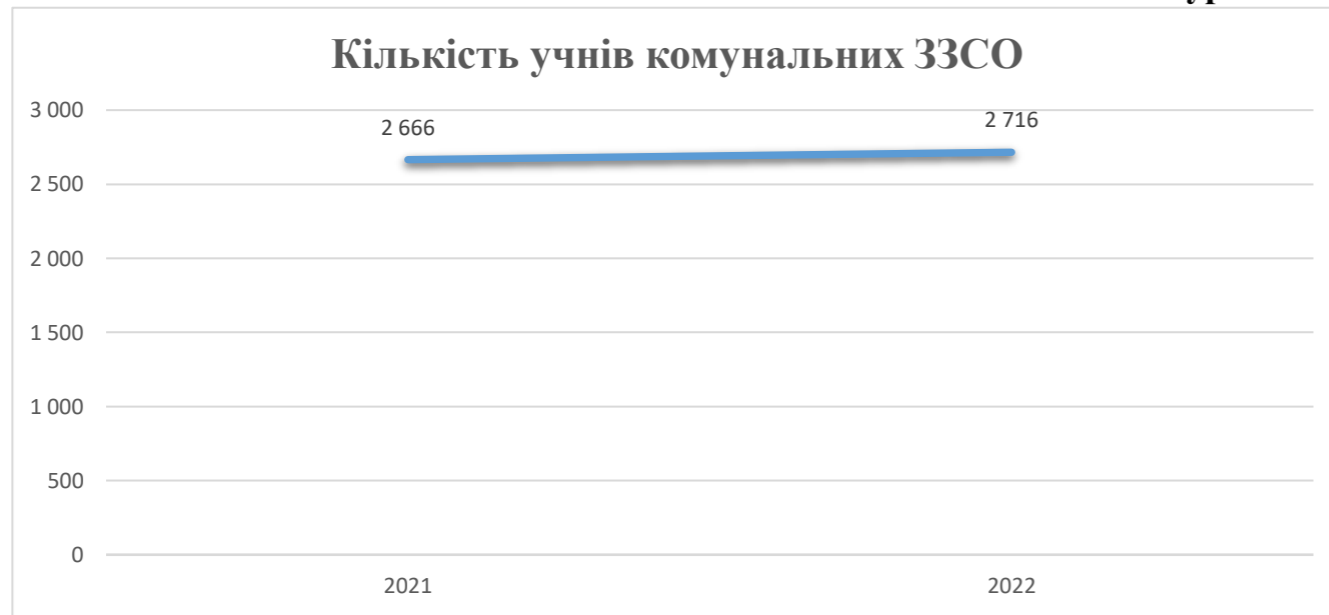
Детальний розрахунок обсягу освітньої субвенції для Тур'є-Реметівської сільської територіальної громади

Коефіцієнти, що застосовуються для Тур'є-Реметівської сільської територіальної громади

Коефіцієнт приведення кількості ставок педагогічного персоналу (крім учителів)	0,530	Норматив бюджетної забезпеченості (грн)	10 423
Розподіл на одного учня, для педагогічних працівників, які не проводять уроки, грн	5 524,3	Річна заробітна плата вчителів з нарахуваннями (тис. грн)	206,4
Коефіцієнт поділу класів на групи при вивченні окремих предметів для учнів групи I	1,017	Річна заробітна плата асистентів вчителів з нарахуваннями (тис. грн)	180,8
Коефіцієнт поділу класів на групи при вивченні окремих предметів для учнів групи II та III	1,047	Річна заробітна плата педагогічних працівників ІРЦ з нарахуваннями (тис. грн)	240,3
		Розрахункова наповнюваність класів	17,0

Рівень освіти/ Тип закладу	Кількість учнів	З них учнів ЗЗСО у гірських пунктах		Фактична кількість класів	Розрахункова наповнюваність класу (групи)	Розрахункова кількість класів (груп)	Кількість годин навчального плану	Кількість необхідних годин у тиждень	Розрахункова кількість ставок	Зарплати вчителів, тис. грн	Розподіл на одного учня, для педагогічних працівників, які не проводять уроки, грн	Зарплата педагогічного персоналу, що не проводить уроки, тис. грн	Зарплата разом (без надбавки за гірську місцевість, без поділу на групи), тис. грн	Коефіцієнт поділу класів на групи	Кількість ставок вчителів для поділу класів на групи	Зарплати персоналу, що проводить уроки у групах при поділі класів, тис. грн	Зарплата педагогічного персоналу разом (без надбавки за гірську місцевість), тис. грн	Відсоток учнів ЗЗСО, що розташовані у гірській місцевості	Надбавка для гірської місцевості	Зарплата всього педагогічного персоналу разом, тис. грн
		А	Б																	
<i>Як розраховано</i>	<i>ДИСО</i>	<i>ДИСО</i>	<i>ДИСО</i>	<i>Формула</i>	<i>А / Г</i>	<i>Формула</i>	<i>Г * Д</i>	<i>Е / 18</i>	<i>Є * 206,38</i>	<i>Формула</i>	<i>А * 3 / 1000</i>	<i>Ж + И</i>	<i>Формула -І</i>	<i>Є (сума ставок) * І</i>	<i>Й * 206,38</i>	<i>І (сума зарплат) + К</i>	<i>Б / А (сума учнів)</i>	<i>0,25 * Л * М</i>	<i>Л + Н</i>	
Учні комунальних ЗЗСО																				
Початкова (1-4)	1 221		63	17,0	72	25	1 800	100,0	20 637,8	5 524,3	6 745,1	27 382,9								
Базова (5-9)	1 329	346	68	17,0	79	34	2 686	149,2	30 796,2	5 524,3	7 341,7	38 137,9	0,017	4,6	948,4	71 743,11	12,7%	2 284,9		74 028,01
Старша (10-12)	166		10	17,0	10	38	380	21,1	4 356,9	5 524,3	917,0	5 273,9								
Учні спеціальних класів, спеціальних шкіл																				
Початкова (1-4)	37		5	9	5	36	180	10,0	2 063,8	5 524,3	204,4	2 268,2								
Базова (5-9)	51	53	6	9	6	36	216	12,0	2 476,5	5 524,3	281,7	2 758,3	0,047	1,0	213,4	5 239,84	60,2%	757		5 996,66
Старша (10-12)	0		0	9	0	36														
Учні навчально-реабілітаційних центрів																				
Початкова (1-4)	0		0	6	0	36				5 524,3										
Базова (5-9)	0	0	0	6	0	36				5 524,3			0,047	0,0	0,0	0,00				0,00
Старша (10-12)	0		0	6	0	36				5 524,3										
Учні, які проживають в інтернатах (кількість ставок = кількість груп * 2)																				
Загальні интерн.	0	0		20	0															0,00
Спеціальні интерн.	0	0		9	0															0,00
ІРЦ	0	0		6	0															0,00
Інклюзивні класи (кількість ставок = кількість класів * 1; обсяг субвенції = кількість ставок * 180,79 тис. грн)																				
Інклюзивна	16	4	16					16,0	2 892,7			2 892,7				2 892,70	25,0%	180,8		3 073,49
Учні класів з вечірньою формою навчання																				
Вечірня форма	0	0	0	16		23														0,00
Учні приватних ЗЗСО (з урахуванням коефіцієнту 0,8)																				
Початкова (1-4)	0			27,5		25														
Базова (5-9)	0	0		27,5		34														0,00
Старша (10-12)	0			27,5		38														
Інклюзивно-ресурсні центри (кількість ставок = 1 керівник + 7 фахівців у кожному ІРЦ; обсяг субвенції = 1 * 269,92 тис. грн + 7 * 240,3 тис. грн)																				
Кількість ІРЦ	0	ІРЦ										0,0				0,00				0,00
Учні закладів професійної (професійно-технічної) освіти																				
ЗПТО	0	0	0	26																0,00
Студенти закладів фахової передвищої освіти і коледжів																				
ЗФПО і коледжі	0			23																
Разом	2 804	399	152		172		5 262	308,3	63 223,8		15 490,0	78 713,8		5,6	1 161,8	79 875,6		3 222,5		83 098,2

Тур'є-Реметівська ТГ



Зміни в мережі ЗЗСО Тур'є-Реметівської сільської територіальної громади

	Кількість ЗЗСО			
	ЗЗСО (без опорних закладів та їх філій)	Опорні заклади	Філії	Усього
Станом на 05 вересня 2019 року	13	0	0	13
Кількість ліквідованих ЗЗСО у період з 05 вересня 2019 року до 05 вересня 2020 року	-1			-1
Зміна статусу ЗЗСО у період з 05 вересня 2019 року до 05 вересня 2020 року	ЗЗСО, реорганізовані в опорні заклади			
	ЗЗСО, реорганізовані в філії			
	Опорні заклади, реорганізовані в ЗЗСО			
	Опорні заклади, реорганізовані в філії			
	Філії, реорганізовані в ЗЗСО			
	Філії, реорганізовані в опорні заклади			
Кількість утворених ЗЗСО у період з 05 вересня 2019 року до 05 вересня 2020 року				
Станом на 05 вересня 2020 року	12	0	0	12
Кількість ліквідованих ЗЗСО у період з 05 вересня 2020 року до 05 вересня 2021 року				
Зміна статусу ЗЗСО у період з 05 вересня 2020 року до 05 вересня 2021 року	ЗЗСО, реорганізовані в опорні заклади	-1	1	
	ЗЗСО, реорганізовані в філії			
	Опорні заклади, реорганізовані в ЗЗСО			
	Опорні заклади, реорганізовані в філії			
	Філії, реорганізовані в ЗЗСО			
	Філії, реорганізовані в опорні заклади			
Кількість утворених ЗЗСО у період з 05 вересня 2020 року до 05 вересня 2021 року				
Станом на 05 вересня 2021 року	11	1	0	12

Кількість ЗЗСО, реорганізованих шляхом пониження ступеня

Тип школи	Джерело інформації про ступінь школи	У період з 05 вересня 2019 року до 05 вересня 2020 року	У період з 05 вересня 2020 року до 05 вересня 2021 року
ЗЗСО (без опорних закладів та їх філій)	За даними ДІСО Факт на основі кількості учнів		
ЗЗСО реорганізовані в філії	За даними ДІСО Факт на основі кількості учнів		
Філії	За даними ДІСО Факт на основі кількості учнів		
Усього	За даними ДІСО Факт на основі кількості учнів		

Зміни в мережі ЗЗСО Тур'є-Реметівської сільської територіальної громади

У період з 05 вересня 2019 року до 05 вересня 2020 року у мережі ЗЗСО громади здійснено змін - 1.

Ліквідовано ЗОШ - 1:

1. «Присліпська ЗОШ» (ID в ДІСО: 5314)

У період з 05 вересня 2020 року до 05 вересня 2021 року у мережі ЗЗСО громади здійснено змін - 1.

Реорганізовано ЗОШ в опорний заклад - 1:

1. «Тур'є-Реметівський ЗЗСО» (ID в ДІСО: 5334)

Перелік закладів загальної середньої освіти Тур'є-Реметівської сільської територіальної громади

РНК = 17, ФНК = 19,26

		ЗЗСО		Учні	
↑	ЗЗСО з ФНК більш ніж 18 (РНК + 1)	4	33,3%	2 164	79,7%
↔	ЗЗСО з ФНК від 16 до 18	0			
↓	ЗЗСО з ФНК менш ніж 16 (РНК - 1)	7	58,3%	548	20,2%
—	ЗЗСО без класів	1	8,3%	2	0,1%

ID в ДІСО	Назва ЗЗСО	Ступінь	Статус	ID в ДІСО опорного ЗЗСО	Кількість учнів	з них за індивід. формою	Кількість класів	ФНК	
5332	Порошківський ЗЗСО	І-ІІІ			1203	5	44	27,3	↑
5333	Тур'я Пасіцький ЗЗСО	І-ІІІ			318	0	12	26,5	↑
5334	Тур'є-Реметівський ЗЗСО	І-ІІІ	опорна		477	4	23	20,7	↑
5325	Тур'я Бистрянська гімназія	І-ІІ			166	1	9	18,4	↑
5326	Тур'я Полянська гімназія	І-ІІ			133	1	9	14,8	↓
5322	Раківська гімназія	І-ІІ			113	0	9	12,6	↓
5327	Турицька гімназія	І-ІІ			113	0	9	12,6	↓
5321	Поляно-Гутянська гімназія	І-ІІ			74	5	8	9,3	↓
5328	Туричківська гімназія	І-ІІ			51	12	6	8,5	↓
5318	Вільшинківська гімназія	І-ІІ			53	3	8	6,6	↓
5316	Мокрянська початкова школа	І			11	0	4	2,8	↓
5315	Липовецька початкова школа	І		5334	2	2	0		—